

# Пояснительная записка к бухгалтерской отчетности

## 1. Сведения об организации

Наименование юридического лица:

Общество с ограниченной ответственностью "Территория Книги"

Идентификационный номер налогоплательщика (ИНН): 5009134375

Код причины постановки на учет (КПП): 500901001

Основным видом деятельности, который является преобладающим и имеет приоритетное значение для организации, является торговля розничная книгами в специализированных магазинах (ОКВЭД 47.61).

## 2. Анализ финансового положения

### 2.1. Структура имущества и источники его формирования

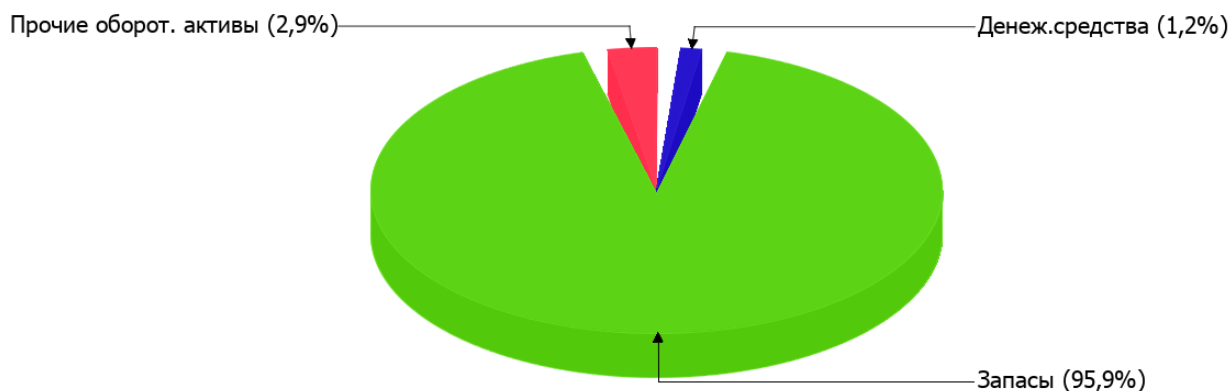
Показатель	Значение показателя				Изменение за анализируемый период	
	в тыс. руб.		в % к валюте баланса		тыс. руб. (гр.3- гр.2)	± % ((гр.3- гр.2) : гр.2)
	31.12.2022	31.12.2023	на начало анализируемого периода (31.12.2022)	на конец анализируемого периода (31.12.2023)		
<b>Актив</b>						
Внеоборотные активы	–	–	–	–	–	–
Оборотные	–	3 022	–	100	+3 022	–
<b>Пассив</b>						
Собственный капитал	–	512	–	16,9	+512	–
Долгосрочные обязательства	–	2 250	–	74,5	+2 250	–
Краткосрочные обязательства	–	260	–	8,6	+260	–
Валюта баланса	–	3 022	100	100	+3 022	–

\* Без доходов будущих периодов, включенных в собственный капитал.

Активы на 31 декабря 2023 г. характеризуются отсутствием внеоборотных средств при 100% текущих активов.

Структура активов организации в разрезе основных групп представлена ниже на диаграмме:

## Структура активов организации на 31 декабря 2023 г.

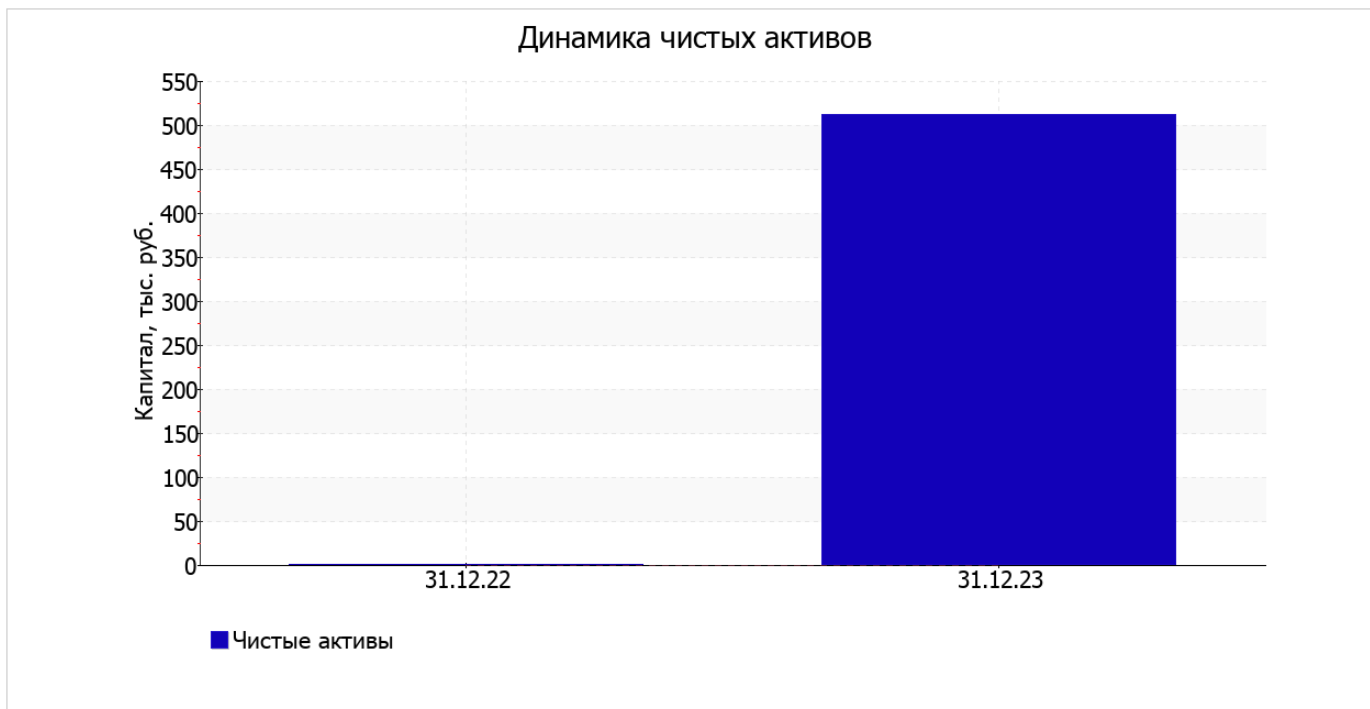


на 31.12.2023 собственный капитал организации равнялся 512 тыс. руб. за весь анализируемый период рост собственного капитала составил 512 тыс. руб.

## 2.2. Оценка стоимости чистых активов организации

Показатель	Значение показателя				Изменение	
	в тыс. руб.		в % к валюте баланса		тыс. руб. (гр.3-гр.2)	± % ((гр.3- гр.2) : гр.2)
	31.12.2022	31.12.2023	на начало анализируемого периода (31.12.2022)	на конец анализируемого периода (31.12.2023)		
1. Чистые активы	0	512	–	16,9	+512	–

Имеющаяся величина чистых активов положительно характеризует финансовое положение, полностью удовлетворяя требованиям нормативных актов к величине чистых активов организации. На следующем графике наглядно представлена динамика чистых активов.



## 2.3. Анализ финансовой устойчивости организации

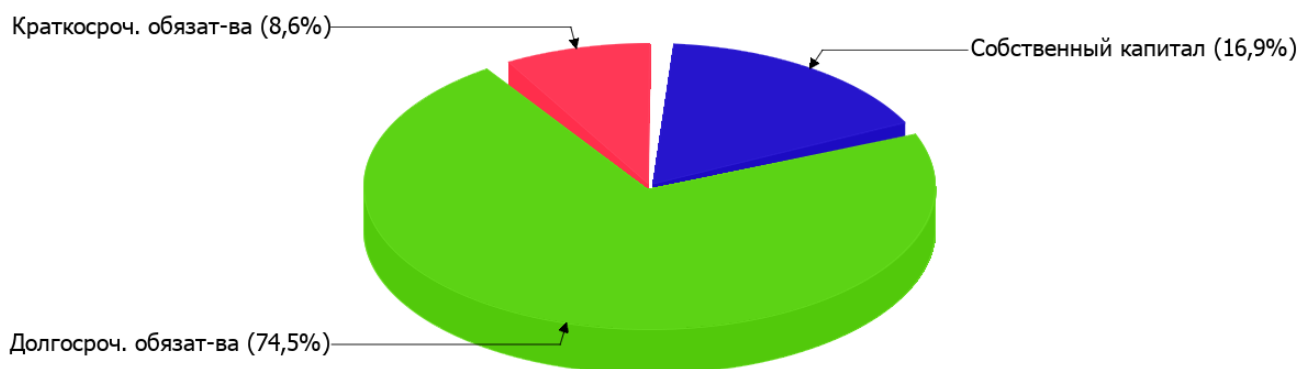
### 2.3.1. Основные показатели финансовой устойчивости организации

Показатель	Значение показателя		Изменение показателя (гр.3-гр.2)	Описание показателя и его нормативное значение
	31.12.2022	31.12.2023		
Коэффициент автономии	–	0,17	+0,17	Отношение собственного капитала к общей сумме капитала. нормальное значение: не менее 0,45 (оптимальное 0,55-0,7).
Коэффициент обеспеченности собственными оборотными средствами	–	0,17	+0,17	Отношение собственных оборотных средств к оборотным активам. нормальное значение: 0,1 и более.
Коэффициент покрытия инвестиций	–	0,91	+0,91	Отношение собственного капитала и долгосрочных обязательств к общей сумме капитала. нормальное значение для данной отрасли: 0,7 и более.
Коэффициент обеспеченности запасов	–	0,18	+0,18	Отношение собственных оборотных средств к стоимости запасов. нормальное значение: 0,5 и более.
Коэффициент краткосрочной задолженности	–	0,1	+0,1	Отношение краткосрочной задолженности к общей сумме задолженности.

Коэффициент автономии организации на 31.12.2023 составил **0,17**. Полученное значение показывает, что ввиду недостатка собственного капитала (**17%** от общего капитала) организация в значительной степени зависит от кредиторов. изменение коэффициента автономии за последний год составило **+0,17**.

Структура капитала организации представлена ниже на диаграмме:

## Структура капитала организации на 31 декабря 2023 г.



на 31.12.2023 коэффициент обеспеченности собственными оборотными средствами составил **0,17**, при том что на первый день анализируемого периода (31 декабря 2022 г.) коэффициент обеспеченности собственными оборотными средствами равнялся – (имел место рост на **0,17**). на последний день анализируемого периода (31.12.2023) коэффициент демонстрирует очень хорошее значение.

за весь анализируемый период отмечен рост коэффициента покрытия инвестиций на **0,91** (до **0,91**). Значение коэффициента на 31 декабря 2023 г. вполне соответствует норме (доля собственного капитала и долгосрочных обязательств в общей сумме капитала организации составляет **91%**).

на 31 декабря 2023 г. коэффициент обеспеченности материальных запасов равнялся **0,18**. коэффициент обеспеченности материальных запасов за весь анализируемый период увеличился на **0,18**. по состоянию на 31.12.2023 значение коэффициента обеспеченности материальных запасов можно считать неудовлетворительным.

По коэффициенту краткосрочной задолженности видно, что величина долгосрочной кредиторской задолженности организации значительно превосходит величину краткосрочной задолженности (89,6% и 10,4% соответственно).

## 2.4. Ликвидность

Показатель ликвидности	Значение показателя		Изменение показателя (гр.3 - гр.2)	Расчет, рекомендованное значение
	31.12.2022	31.12.2023		
Коэффициент текущей (общей) ликвидности	–	<b>11,62</b>	<b>+11,62</b>	Отношение текущих активов к краткосрочным обязательствам. нормальное значение: 2 и более.
Коэффициент абсолютной ликвидности	–	<b>0,14</b>	<b>+0,14</b>	Отношение денежных средств и их эквивалентов к краткосрочным обязательствам. нормальное значение: не менее 0,2.

[На конец периода] при норме 2 коэффициент текущей (общей) ликвидности имеет значение **11,62**. При этом за год коэффициент текущей ликвидности вырос на **11,62**.

Второй коэффициент, характеризующий способность организации погасить всю или часть краткосрочной задолженности за счет денежных средств и их эквивалентов, имеет значение (**0,14**) ниже допустимого предела (норма: 0,2). При этом следует отметить, что за весь рассматриваемый период коэффициент абсолютной ликвидности вырос на **0,14**.

### 3. Анализ эффективности деятельности организации

#### 3.1. Обзор результатов деятельности

В приведенной ниже таблице обобщены основные финансовые результаты деятельности Общество с ограниченной ответственностью "Территория Книги" за последний год и аналогичный период прошлого года.

Из "Отчета о финансовых результатах" следует, что за весь рассматриваемый период организация получила прибыль от продаж в размере **1 061** тыс. руб., что составило 28,7% от выручки.

Показатель	Значение показателя, тыс. руб.
	2023 г.
1. Выручка	<b>3 693</b>
2. Расходы по обычным видам деятельности	<b>2 632</b>
3. Прибыль (убыток) от продаж (1-2)	<b>1 061</b>
4. Прочие доходы и расходы, кроме процентов к уплате	<b>-82</b>
5. ЕБИТ (прибыль до уплаты процентов и налогов) (3+4)	<b>979</b>
6. Проценты к уплате	–
7. Налоги на прибыль (доходы)	<b>224</b>
8. Чистая прибыль (убыток) (5-6-7)	<b>755</b>

#### 3.2. Анализ рентабельности

Показатели рентабельности	Значения показателя (в %, или в копейках с рубля)
	2023 г.
1. Рентабельность продаж (величина прибыли от продаж в каждом рубле выручки). нормальное значение: 4% и более.	<b>28,7</b>
2. Рентабельность продаж по ЕБИТ (величина прибыли от продаж до уплаты процентов и налогов в каждом рубле выручки).	26,5
3. Рентабельность продаж по чистой прибыли (величина чистой прибыли в каждом рубле выручки). нормальное значение для данной отрасли: 3% и более.	<b>20,4</b>

[За последний период] организация получила прибыль как от продаж, так и в целом от финансово-хозяйственной деятельности, что и обусловило положительные значения всех трех представленных в таблице показателей рентабельности.

[За последний период] организация по обычным видам деятельности получила прибыль в размере **28,7** копеек с каждого рубля выручки от реализации.

Показатель рентабельности, рассчитанный как отношение прибыли до процентов к уплате и налогообложения (ЕБИТ) к выручке организации, за период с 01.01.2023 по 31.12.2023 составил **26,5%**. Это значит, что в каждом рубле выручки организации содержалось **26,5** коп. прибыли до налогообложения и процентов к уплате.

В следующей таблице представлена рентабельность использования вложенного в предпринимательскую деятельность капитала.

Показатель рентабельности	Значение показателя, %	Расчет показателя
	2023 г.	
Рентабельность собственного капитала (ROE)	294,9	Отношение чистой прибыли к средней величине собственного капитала. нормальное значение: 18% и более.
Рентабельность активов (ROA)	50	Отношение чистой прибыли к средней стоимости активов. нормальное значение для данной отрасли: не менее 9%.
Прибыль на задействованный капитал (ROCE)	70,9	Отношение прибыли до уплаты процентов и налогов (ЕБИТ) к собственному капиталу и долгосрочным обязательствам.

[За последний период] каждый рубль собственного капитала организации обеспечил 2,949 руб. чистой прибыли.

за 2023 год значение рентабельности активов, равное 50%, можно охарактеризовать как вполне соответствующее нормальному.

### 3.3. Расчет показателей деловой активности (оборачиваемости)

В следующей таблице рассчитаны показатели оборачиваемости ряда активов, характеризующие скорость возврата вложенных в предпринимательскую деятельность денежных средств, а также показатель оборачиваемости кредиторской задолженности при расчетах с поставщиками и подрядчиками.

Показатель оборачиваемости	Значение в днях	Коэфф. 2023 г.
	2023 г.	
Оборачиваемость оборотных средств (отношение средней величины оборотных активов к среднесуточной выручке*; нормальное значение для данной отрасли: 86 и менее дн.)	149	2,4
Оборачиваемость запасов (отношение средней стоимости запасов к среднесуточной себестоимости проданных товаров; нормальное значение для данной отрасли: не более 45 дн.)	–	–
Оборачиваемость кредиторской задолженности (отношение средней величины кредиторской задолженности к среднесуточной выручке)	13	28,4
Оборачиваемость активов (отношение средней стоимости активов к среднесуточной выручке; нормальное значение для данной отрасли: 104 и менее дн.)	149	2,4
Оборачиваемость собственного капитала (отношение средней величины собственного капитала к среднесуточной выручке)	25	14,4

\* Приведен расчет показателя в днях. Значение коэффициента равно отношению 365 к значению показателя в днях.

Оборачиваемость активов за год показывает, что организация получает выручку, равную сумме всех имеющихся активов за 149 календарных дней.

## 4. Выводы по результатам анализа

По результатам проведенного анализа выделены и сгруппированы по качественному признаку основные показатели финансового положения (по состоянию на 31 декабря 2023 г.) и результатов деятельности Общество с ограниченной ответственностью "Территория Книги" за год.

В ходе анализа были получены следующие показатели, исключительно хорошо характеризующие финансовое положение и результаты деятельности организации:

- чистые активы превышают уставный капитал, при этом за весь рассматриваемый период наблюдалось увеличение чистых активов;
- коэффициент обеспеченности собственными оборотными средствами на последний день анализируемого периода демонстрирует очень хорошее значение, равное **0,17**;
- полностью соответствует нормальному значению коэффициент текущей (общей) ликвидности;
- отличная рентабельность активов (**50%** за 2023 год);
- коэффициент покрытия инвестиций имеет хорошее значение (доля собственного капитала и долгосрочных обязательств составляет **91%** от общего капитала организации);
- за период с 01.01.2023 по 31.12.2023 получена прибыль от продаж (**1 061** тыс. руб.);
- прибыль от финансово-хозяйственной деятельности за 2023 год составила **755** тыс. руб.

С негативной стороны финансовое положение организации характеризуют такие показатели:

- коэффициент автономии имеет неудовлетворительное значение (**0,17**);
- ниже нормального значение коэффициент абсолютной ликвидности.

В ходе анализа был получен только один показатель, имеющий критическое значение – крайне неустойчивое финансовое положение по величине собственных оборотных средств.

Приведенный анализ свидетельствует о хорошем финансовом состоянии организации, ее способности как минимум в краткосрочной перспективе отвечать по своим обязательствам. Организации с подобными финансовыми показателями относятся к категории заемщиков с хорошей кредитоспособностью.