

Пояснительная записка к бухгалтерской отчетности

1. Сведения об организации

Наименование юридического лица:

ОБЩЕСТВО С ОГРАНИЧЕННОЙ ОТВЕТСТВЕННОСТЬЮ "БРИЗ ТРАНС"

Идентификационный номер налогоплательщика (ИНН): 9407007528

Код причины постановки на учет (КПП): 940701001

Основным видом деятельности, который является преобладающим и имеет приоритетное значение для организации, является деятельность автомобильного грузового транспорта (ОКВЭД 49.41).

2. Анализ финансового положения

2.1. Структура имущества и источники его формирования

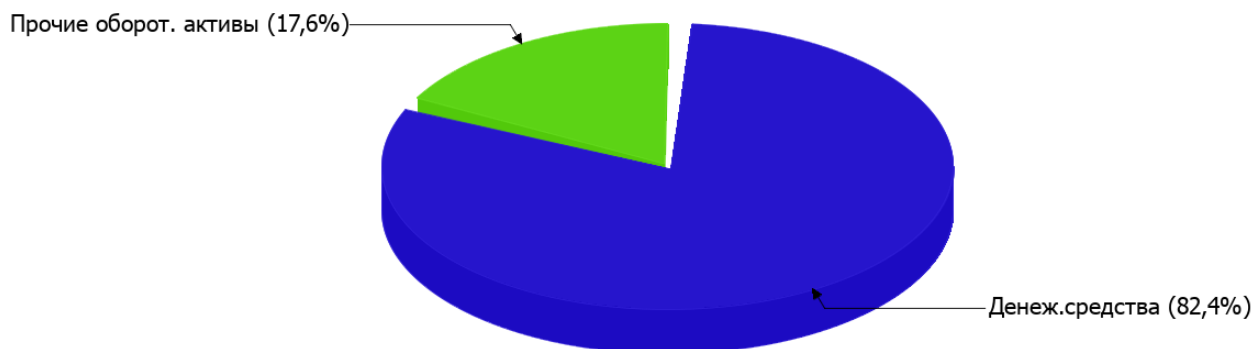
Показатель	Значение показателя				Изменение за анализируемый период	
	в тыс. руб.		в % к валюте баланса		тыс. руб. (гр.3- гр.2)	± % ((гр.3- гр.2) : гр.2)
	31.12.2022	31.12.2023	на начало анализируемого периода (31.12.2022)	на конец анализируемого периода (31.12.2023)		
Актив						
Внеоборотные активы	–	–	–	–	–	–
Оборотные	–	427	–	100	+427	–
Пассив						
Собственный капитал	–	10	–	2,3	+10	–
Долгосрочные обязательства	–	–	–	–	–	–
Краткосрочные обязательства	–	417	–	97,7	+417	–
Валюта баланса	–	427	100	100	+427	–

* Без доходов будущих периодов, включенных в собственный капитал.

Структура активов организации на последний день анализируемого периода (31.12.2023) характеризуется отсутствием внеоборотных средств при 100% текущих активов.

На диаграмме ниже представлена структура активов организации в разрезе основных групп:

Структура активов организации на 31 декабря 2023 г.

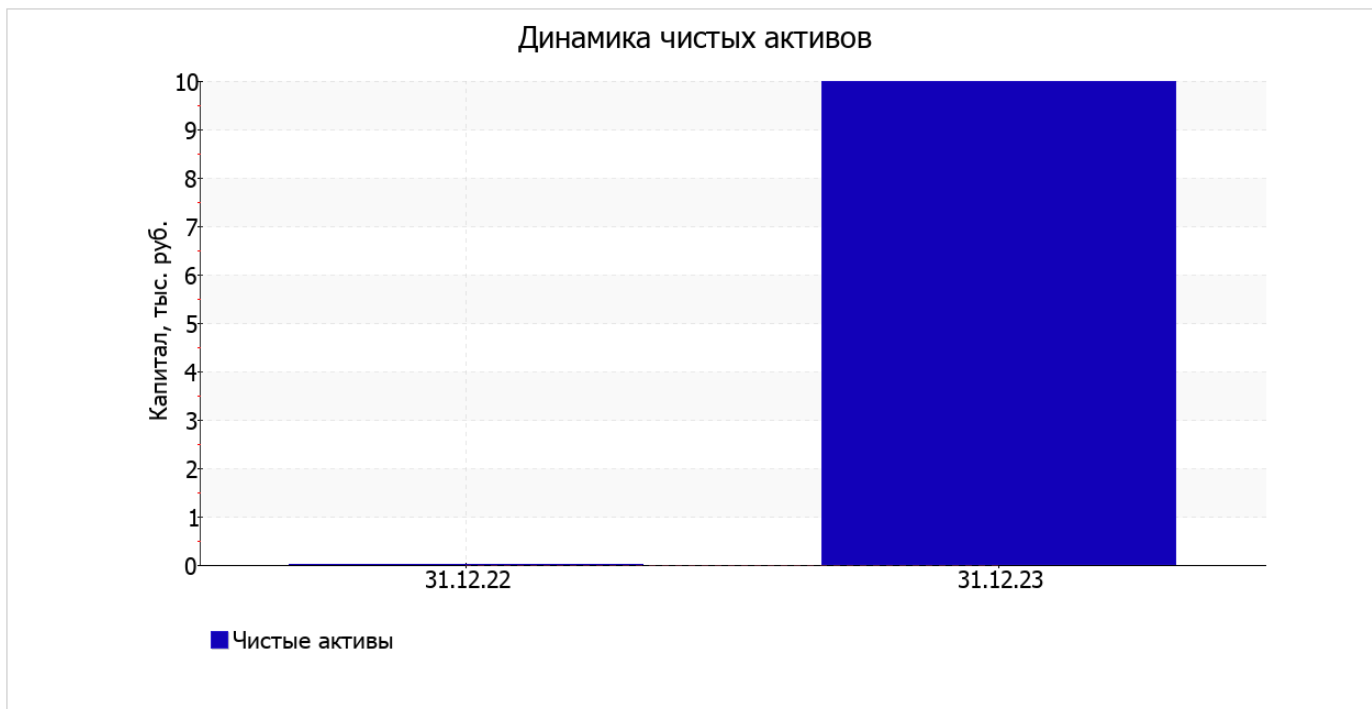


на 31.12.2023 собственный капитал организации составил 10 тыс. руб. за год прирост собственного капитала составил 10 тыс. руб.

2.2. Оценка стоимости чистых активов организации

Показатель	Значение показателя				Изменение	
	в тыс. руб.		в % к валюте баланса		тыс. руб. (гр.3-гр.2)	± % ((гр.3- гр.2) : гр.2)
	31.12.2022	31.12.2023	на начало анализируемого периода (31.12.2022)	на конец анализируемого периода (31.12.2023)		
1. Чистые активы	0	10	–	2,3	+10	–

Имеющаяся величина чистых активов положительно характеризует финансовое положение, полностью удовлетворяя требованиям нормативных актов к величине чистых активов организации. На следующем графике наглядно представлена динамика чистых активов.



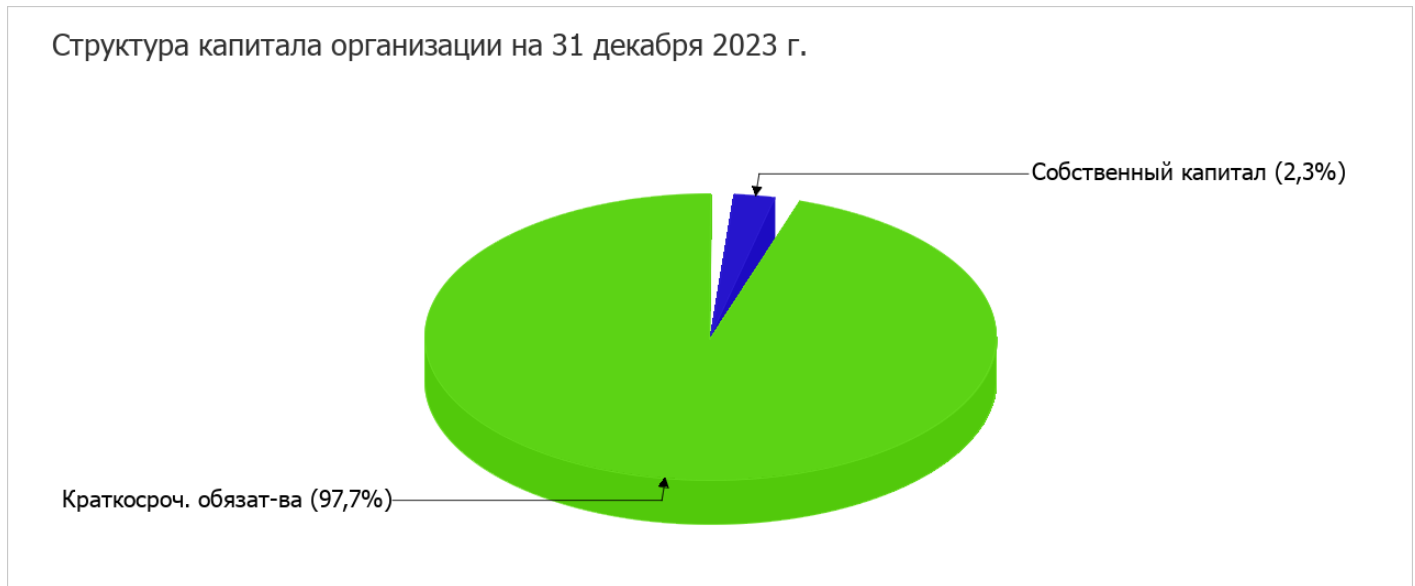
2.3. Анализ финансовой устойчивости организации

2.3.1. Основные показатели финансовой устойчивости организации

Показатель	Значение показателя		Изменение показателя (гр.3-гр.2)	Описание показателя и его нормативное значение
	31.12.2022	31.12.2023		
Коэффициент автономии	–	0,02	+0,02	Отношение собственного капитала к общей сумме капитала. нормальное значение для данной отрасли: 0,5 и более (оптимальное 0,6-0,7).
Коэффициент обеспеченности собственными оборотными средствами	–	0,02	+0,02	Отношение собственных оборотных средств к оборотным активам. нормальное значение: не менее 0,1.
Коэффициент покрытия инвестиций	–	0,02	+0,02	Отношение собственного капитала и долгосрочных обязательств к общей сумме капитала. нормальное значение: не менее 0,75.
Коэффициент обеспеченности запасов	–	–	–	Отношение собственных оборотных средств к стоимости запасов. нормальное значение: 0,5 и более.
Коэффициент краткосрочной задолженности	–	1	+1	Отношение краткосрочной задолженности к общей сумме задолженности.

Коэффициент автономии организации на 31.12.2023 составил **0,02**. Данный коэффициент характеризует степень зависимости организации от заемного капитала. Полученное здесь значение говорит о недостаточной доле собственного капитала (**2%**) в общем капитале организации. за последний год рост коэффициента автономии составил **0,02**.

Структура капитала организации представлена ниже на диаграмме: Необходимо отметить, что долгосрочные обязательства на диаграмме не отражены, поскольку полностью отсутствуют.



на 31.12.2023 коэффициент обеспеченности собственными оборотными средствами составил **0,02**. за последний год рост коэффициента обеспеченности собственными оборотными средствами составил **0,02**. на 31 декабря 2023 г. значение коэффициента не соответствует нормативному значению.

за весь рассматриваемый период коэффициент покрытия инвестиций вырос на **0,02** и составил **0,02**. Значение коэффициента на 31 декабря 2023 г. значительно ниже нормативного значения.

Коэффициент краткосрочной задолженности организации показывает на отсутствие долгосрочной задолженности при 100% краткосрочной.

2.4. Ликвидность

Показатель ликвидности	Значение показателя		Изменение показателя (гр.3 - гр.2)	Расчет, рекомендованное значение
	31.12.2022	31.12.2023		
Коэффициент текущей (общей) ликвидности	–	1,02	+1,02	Отношение текущих активов к краткосрочным обязательствам. нормальное значение для данной отрасли: 1,7 и более.
Коэффициент абсолютной ликвидности	–	0,84	+0,84	Отношение денежных средств и их эквивалентов к краткосрочным обязательствам. нормальное значение: 0,2 и более.

[На конец периода] значение коэффициента текущей ликвидности (**1,02**) не соответствует норме. При этом следует отметить, что за весь анализируемый период коэффициент текущей ликвидности вырос на **1,02**.

Соответствующим норме оказался коэффициент абсолютной ликвидности (**0,84** при норме 0,2). [За весь период] коэффициент абсолютной ликвидности вырос на **0,84**.

3. Анализ эффективности деятельности организации

3.1. Обзор результатов деятельности

В приведенной ниже таблице обобщены основные финансовые результаты деятельности ОБЩЕСТВО С ОГРАНИЧЕННОЙ ОТВЕТСТВЕННОСТЬЮ "БРИЗ ТРАНС" за год и аналогичный период прошлого года.

Из "Отчета о финансовых результатах" следует, что за весь анализируемый период организация получила убыток от продаж в размере **117** тыс. руб.

Показатель	Значение показателя, тыс. руб.
	2023 г.
1. Выручка	–
2. Расходы по обычным видам деятельности	117
3. Прибыль (убыток) от продаж (1-2)	-117
4. Прочие доходы и расходы, кроме процентов к уплате	340
5. ЕВИТ (прибыль до уплаты процентов и налогов) (3+4)	223
6. Проценты к уплате	–
7. Налоги на прибыль (доходы)	–
8. Чистая прибыль (убыток) (5-6-7)	223

3.2. Анализ рентабельности

Показатели рентабельности	Значения показателя (в %, или в копейках с рубля)
	2023 г.
1. Рентабельность продаж (величина прибыли от продаж в каждом рубле выручки). нормальное значение: 4% и более.	–
2. Рентабельность продаж по ЕВИТ (величина прибыли от продаж до уплаты процентов и налогов в каждом рубле выручки).	–
3. Рентабельность продаж по чистой прибыли (величина чистой прибыли в каждом рубле выручки). нормальное значение: не менее 2%.	–

В следующей таблице представлена рентабельность использования вложенного в предпринимательскую деятельность капитала.

Показатель рентабельности	Значение показателя, %	Расчет показателя
	2023 г.	
Рентабельность собственного капитала (ROE)	4 460,0	Отношение чистой прибыли к средней величине собственного капитала. нормальное значение для данной отрасли: не менее 15%.
Рентабельность активов (ROA)	104,4	Отношение чистой прибыли к средней стоимости активов. нормальное значение для данной отрасли: 4% и более.
Прибыль на задействованный капитал (ROCE)	4 460,0	Отношение прибыли до уплаты процентов и налогов (ЕВИТ) к собственному капиталу и долгосрочным обязательствам.

[За последний период] каждый рубль собственного капитала ОБЩЕСТВО С ОГРАНИЧЕННОЙ ОТВЕТСТВЕННОСТЬЮ "БРИЗ ТРАНС" обеспечил **44,6** руб. чистой прибыли.

рентабельность активов за период с 01.01.2023 по 31.12.2023 демонстрирует очень хорошее значение – **104,4%**.

3.3. Расчет показателей деловой активности (оборачиваемости)

Далее в таблице рассчитаны показатели оборачиваемости ряда активов, характеризующие скорость возврата вложенных в предпринимательскую деятельность средств, а также показатель оборачиваемости кредиторской задолженности при расчетах с поставщиками и подрядчиками.

Показатель оборачиваемости	Значение в днях	Коэфф. 2023 г.
	2023 г.	
Оборачиваемость оборотных средств (отношение средней величины оборотных активов к среднедневной выручке*; нормальное значение для данной отрасли: 86 и менее дн.)	–	–
Оборачиваемость запасов (отношение средней стоимости запасов к среднедневной себестоимости проданных товаров; нормальное значение для данной отрасли: 4 и менее дн.)	–	–
Оборачиваемость кредиторской задолженности (отношение средней величины кредиторской задолженности к среднедневной выручке)	–	–
Оборачиваемость активов (отношение средней стоимости активов к среднедневной выручке; нормальное значение для данной отрасли: не более 156 дн.)	–	–
Оборачиваемость собственного капитала (отношение средней величины собственного капитала к среднедневной выручке)	–	–

* Приведен расчет показателя в днях. Значение коэффициента равно отношению 365 к значению показателя в днях.

4. Выводы по результатам анализа

Ниже обобщены ключевые финансовые показатели ОБЩЕСТВО С ОГРАНИЧЕННОЙ ОТВЕТСТВЕННОСТЬЮ "БРИЗ ТРАНС" за последний год

С очень хорошей стороны финансовое положение и результаты деятельности организации характеризуют такие показатели:

- чистые активы превышают уставный капитал, к тому же они увеличились за анализируемый период;
- коэффициент абсолютной ликвидности полностью соответствует нормальному значению;
- отличная рентабельность активов (104,4% за 2023 год);
- абсолютная финансовая устойчивость по величине излишка собственных оборотных средств;
- чистая прибыль за 2023 год составила 223 тыс. руб.

Следующие 3 показателя финансового положения организации имеют отрицательные значения:

- низкая величина собственного капитала относительно общей величины активов (2%);
- значение коэффициента обеспеченности собственными оборотными средствами (0,02) является неудовлетворительным;
- коэффициент текущей (общей) ликвидности ниже принятой нормы.

С критической стороны финансовое положение и результаты деятельности организации характеризуют такие показатели:

- коэффициент покрытия инвестиций значительно ниже нормы (доля собственного капитала и долгосрочных обязательств в общей сумме капитала организации составляет 2% (нормальное значение: 75% и более));
- за 2023 год получен убыток от продаж (-117 тыс. руб.), причем наблюдалась отрицательная динамика по сравнению с аналогичным периодом прошлого года (-117 тыс. руб.).

Приведенный анализ свидетельствует о положительном финансовом состоянии ОБЩЕСТВО С ОГРАНИЧЕННОЙ ОТВЕТСТВЕННОСТЬЮ "БРИЗ ТРАНС", возможности отвечать по своим обязательствам. Финансовое состояние организации позволяют использовать не только внутренние ресурсы, но и привлекать заемные средства.