

Пояснительная записка к бухгалтерской отчетности

1. Сведения об организации

Наименование юридического лица:

Общество с ограниченной ответственностью "Рц Тепловой"

Идентификационный номер налогоплательщика (ИНН): 7801343154

Код причины постановки на учет (КПП): 780101001

Основным видом деятельности, который является преобладающим и имеет приоритетное значение для организации, является обеспечение работоспособности котельных (ОКВЭД 35.30.4).

2. Анализ финансового положения

2.1. Структура имущества и источники его формирования

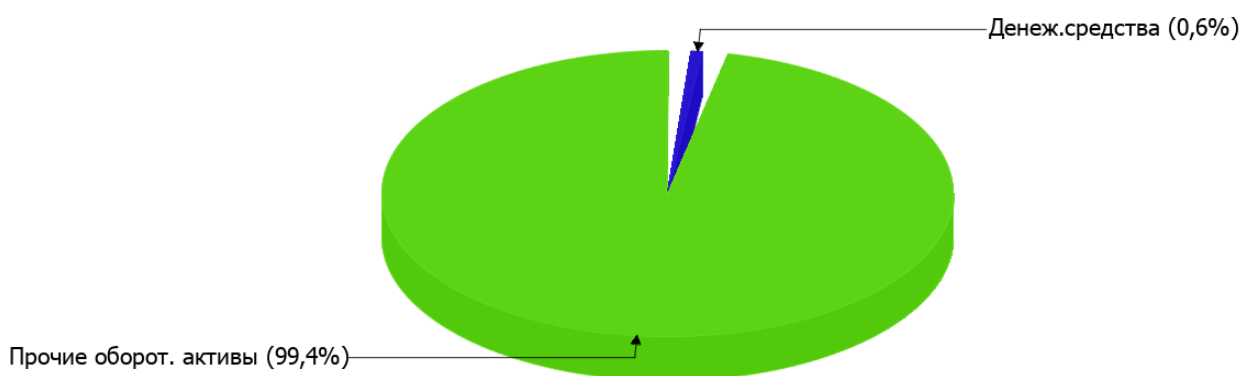
Показатель	Значение показателя				Изменение за анализируемый период	
	в тыс. руб.		в % к валюте баланса		тыс. руб. (гр.3- гр.2)	± % ((гр.3- гр.2) : гр.2)
	31.12.2022	31.12.2023	на начало анализируемого периода (31.12.2022)	на конец анализируемого периода (31.12.2023)		
Актив						
Внеоборотные активы	–	–	–	–	–	–
Оборотные	5 320	2 203	100	100	-3 117	-58,6
Пассив						
Собственный капитал	250	426	4,7	19,3	+176	+70,4
Долгосрочные обязательства	–	–	–	–	–	–
Краткосрочные обязательства	5 070	1 777	95,3	80,7	-3 293	-65
Валюта баланса	5 320	2 203	100	100	-3 117	-58,6

* Без доходов будущих периодов, включенных в собственный капитал.

Активы на последний день анализируемого периода (31.12.2023) характеризуются отсутствием внеоборотных средств при 100% текущих активов. Активы организации за весь период уменьшились на **3 117** тыс. руб. (на **58,6%**). Хотя имело место значительное снижение активов, собственный капитал увеличился на **70,4%**, что, в целом, говорит о позитивном изменении имущественного положения организации.

Структура активов организации в разрезе основных групп представлена ниже на диаграмме:

Структура активов организации на 31 декабря 2023 г.



Снижение величины активов организации связано со снижением следующих позиций актива бухгалтерского баланса (в скобках указана доля изменения статьи в общей сумме всех отрицательно изменившихся статей):

- финансовые и другие оборотные активы – **2 601** тыс. руб. (**83,4%**)
- денежные средства и денежные эквиваленты – **516** тыс. руб. (**16,6%**)

Одновременно, в пассиве баланса снижение произошло по строке "кредиторская задолженность" (**-3 293** тыс. руб., или **100%** вклада в снижение пассивов организации за весь анализируемый период).

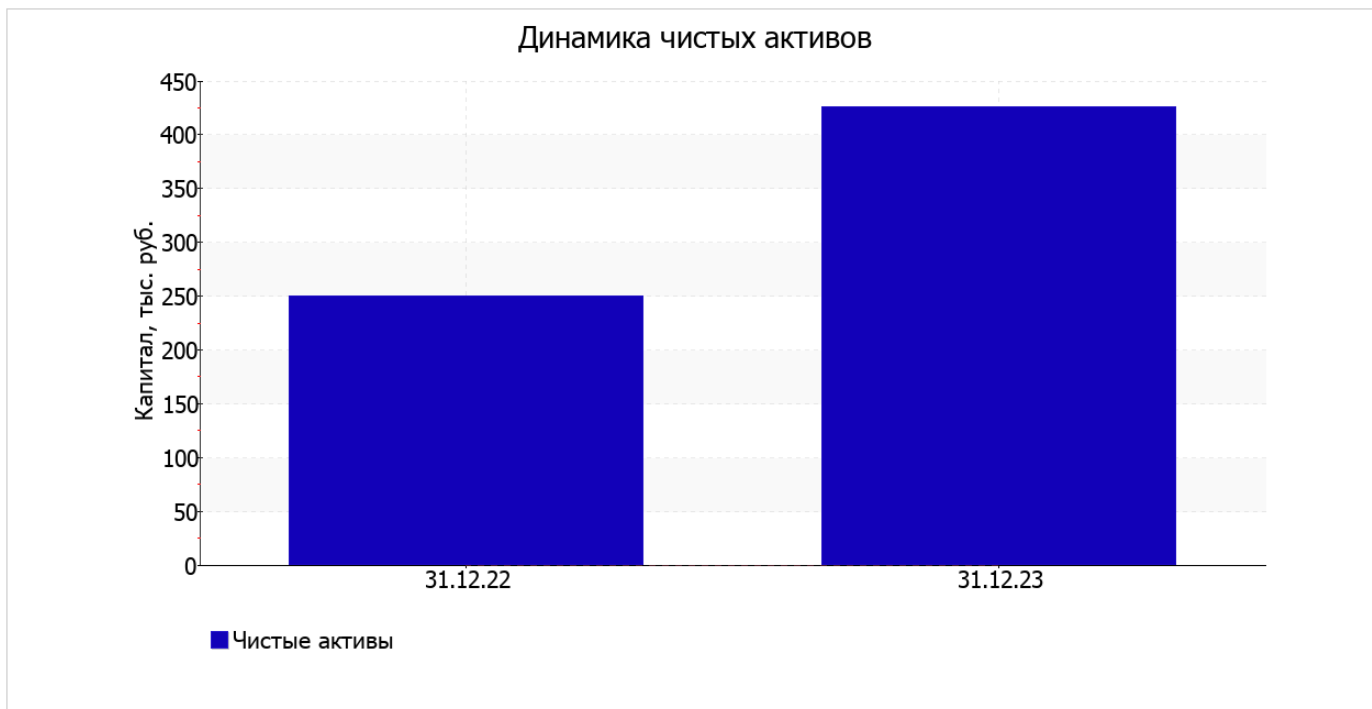
Среди положительно изменившихся статей баланса можно выделить "капитал и резервы" в пассиве (**+176** тыс. руб.).

собственный капитал организации на 31 декабря 2023 г. равнялся **426** тыс. руб.; это намного (на **176** тыс. руб., или на **70%**) превышает значение собственного капитала по состоянию на 31.12.2022.

2.2. Оценка стоимости чистых активов организации

Показатель	Значение показателя				Изменение	
	в тыс. руб.		в % к валюте баланса		тыс. руб. (гр.3-гр.2)	± % ((гр.3- гр.2) : гр.2)
	31.12.2022	31.12.2023	на начало анализируемого периода (31.12.2022)	на конец анализируемого периода (31.12.2023)		
1. Чистые активы	250	426	4,7	19,3	+176	+70,4

Имеющаяся величина чистых активов положительно характеризует финансовое положение, полностью удовлетворяя требованиям нормативных актов к величине чистых активов организации. Более того, определив текущее состояние показателя, следует отметить увеличение чистых активов на **70,4%** в течение анализируемого периода. Превышение чистых активов над уставным капиталом и в то же время их увеличение за период говорит о хорошем финансовом положении организации по данному признаку. Наглядное изменение чистых активов представлено на следующем графике.



2.3. Анализ финансовой устойчивости организации

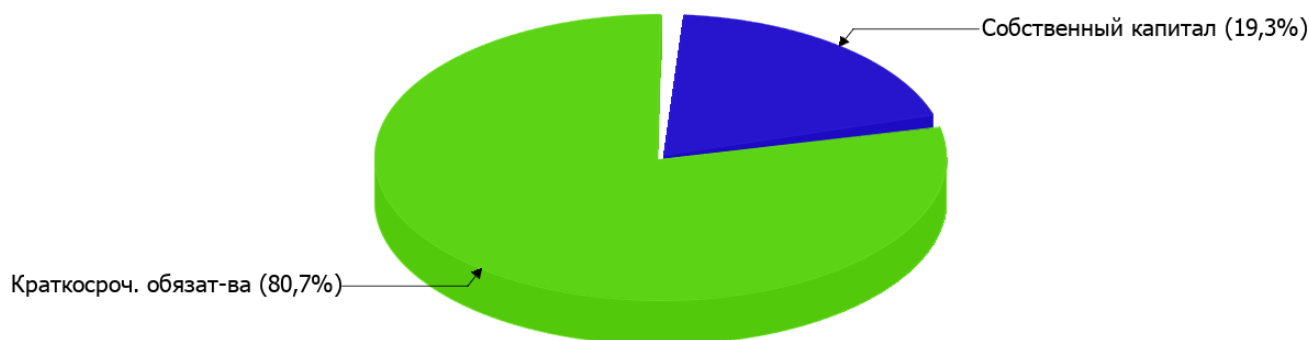
2.3.1. Основные показатели финансовой устойчивости организации

Показатель	Значение показателя		Изменение показателя (гр.3-гр.2)	Описание показателя и его нормативное значение
	31.12.2022	31.12.2023		
Коэффициент автономии	0,05	0,19	+0,14	Отношение собственного капитала к общей сумме капитала. нормальное значение для данной отрасли: не менее 0,5 (оптимальное 0,6-0,75).
Коэффициент обеспеченности собственными оборотными средствами	0,05	0,19	+0,14	Отношение собственных оборотных средств к оборотным активам. нормальное значение: 0,1 и более.
Коэффициент покрытия инвестиций	0,05	0,19	+0,14	Отношение собственного капитала и долгосрочных обязательств к общей сумме капитала. нормальное значение: 0,75 и более.
Коэффициент обеспеченности запасов	–	–	–	Отношение собственных оборотных средств к стоимости запасов. нормальное значение: 0,5 и более.
Коэффициент краткосрочной задолженности	1	1	–	Отношение краткосрочной задолженности к общей сумме задолженности.

Коэффициент автономии организации на последний день анализируемого периода составил **0,19**. Полученное значение говорит о недостаточной доле собственного капитала (**19%**) в общем капитале организации. за год коэффициент автономии повысился на **0,14**.

Ниже на диаграмме наглядно представлено соотношение собственного и заемного капитала организации: Следует отметить, что долгосрочные обязательства не нашли отражение на диаграмме ввиду их отсутствия.

Структура капитала организации на 31 декабря 2023 г.



на последний день анализируемого периода (31.12.2023) значение коэффициента обеспеченности собственными оборотными средствами составило **0,19**. за весь анализируемый период коэффициент обеспеченности собственными оборотными средствами резко вырос (на **0,14**). по состоянию на 31.12.2023 значение коэффициента можно характеризовать как очень хорошее.

коэффициент покрытия инвестиций за последний год вырос на **0,14** и составил **0,19**. Значение коэффициента на 31 декабря 2023 г. значительно ниже нормативного значения.

Коэффициент краткосрочной задолженности организации показывает на отсутствие долгосрочной задолженности при 100% краткосрочной.

2.4. Ликвидность

Показатель ликвидности	Значение показателя		Изменение показателя (гр.3 - гр.2)	Расчет, рекомендованное значение
	31.12.2022	31.12.2023		
Коэффициент текущей (общей) ликвидности	1,05	1,24	+0,19	Отношение текущих активов к краткосрочным обязательствам. нормальное значение для данной отрасли: не менее 1,7.
Коэффициент абсолютной ликвидности	0,1	0,01	-0,09	Отношение денежных средств и их эквивалентов к краткосрочным обязательствам. нормальное значение: 0,2 и более.

[На конец периода] при норме 1,7 коэффициент текущей (общей) ликвидности имеет значение **1,24**. При этом следует отметить имевшую место положительную динамику – за последний год коэффициент вырос на **0,19**.

Ниже нормы, как и первый коэффициент, оказался коэффициент абсолютной ликвидности (**0,01** при норме 0,2). Более того следует отметить отрицательную динамику показателя – за последний год коэффициент снизился на **-0,09**.

3. Анализ эффективности деятельности организации

3.1. Обзор результатов деятельности

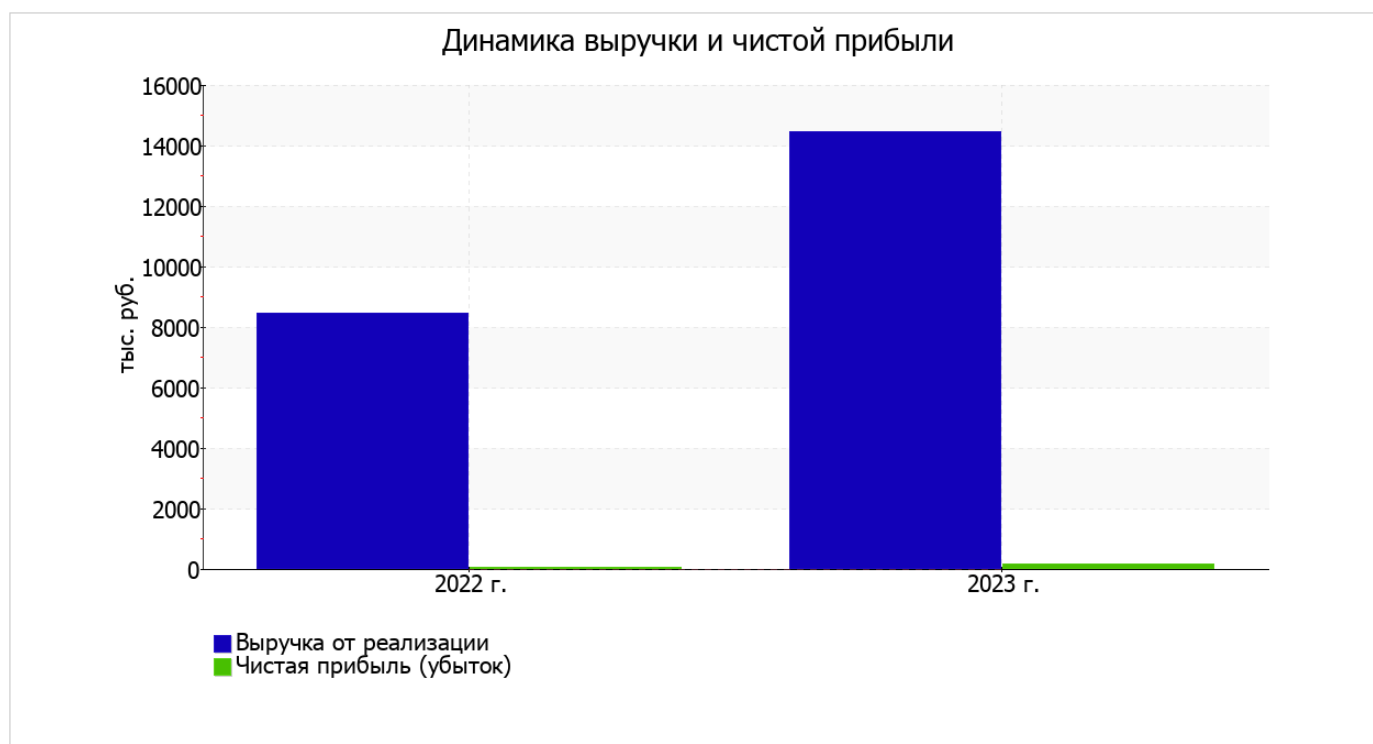
В приведенной ниже таблице обобщены основные финансовые результаты деятельности Общества с ограниченной ответственностью "Рц Тепловой" за весь рассматриваемый период и аналогичный период прошлого года.

Как видно из "Отчета о финансовых результатах", за весь анализируемый период организация получила прибыль от продаж в размере 270 тыс. руб., что равняется 1,9% от выручки. По сравнению с аналогичным периодом прошлого года прибыль от продаж выросла на 140 тыс. руб., или на 107,7%.

По сравнению с прошлым периодом в текущем увеличилась как выручка от продаж, так и расходы по обычной деятельности (на 6 009 и 5 869 тыс. руб. соответственно). Причем в процентном отношении изменение выручки (+71,1%) опережает изменение расходов (+70,6%)

Показатель	Значение показателя, тыс. руб.		Изменение показателя		Средне- годовая величина, тыс. руб.
	2022 г.	2023 г.	тыс. руб. (гр.3 - гр.2)	± % ((3-2) : 2)	
1. Выручка	8 448	14 457	+6 009	+71,1	11 453
2. Расходы по обычным видам деятельности	8 318	14 187	+5 869	+70,6	11 253
3. Прибыль (убыток) от продаж (1-2)	130	270	+140	+107,7	200
4. Прочие доходы и расходы, кроме процентов к уплате	-48	-52	-4	↓	-50
5. ЕВИТ (прибыль до уплаты процентов и налогов) (3+4)	82	218	+136	+165,9	150
6. Проценты к уплате	-	-	-	-	-
7. Налоги на прибыль (доходы)	17	44	+27	+158,8	31
8. Чистая прибыль (убыток) (5-6-7)	65	174	+109	+167,7	120

Изменение выручки наглядно представлено ниже на графике.



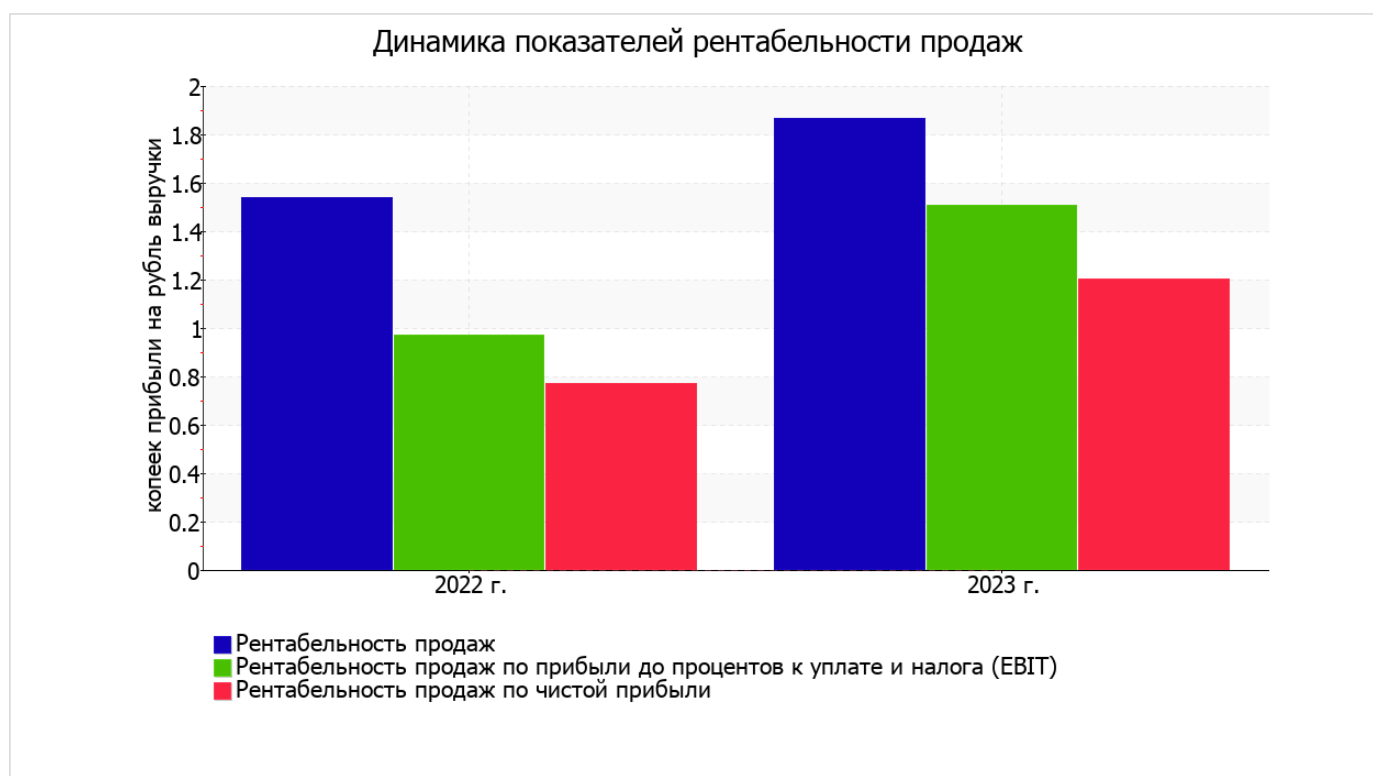
3.2. Анализ рентабельности

Показатели рентабельности	Значения показателя (в %, или в копейках с рубля)		Изменение показателя	
	2022 г.	2023 г.	коп., (гр.3 - гр.2)	± % ((3-2) : 2)
1. Рентабельность продаж (величина прибыли от продаж в каждом рубле выручки). нормальное значение для данной отрасли: 4% и более.	1,5	1,9	+0,4	+21,4
2. Рентабельность продаж по ЕБИТ (величина прибыли от продаж до уплаты процентов и налогов в каждом рубле выручки).	1	1,5	+0,5	+55,4
3. Рентабельность продаж по чистой прибыли (величина чистой прибыли в каждом рубле выручки). нормальное значение для данной отрасли: не менее 1%.	0,8	1,2	+0,4	+56,4

[За последний период] организация получила прибыль как от продаж, так и в целом от финансово-хозяйственной деятельности, что и обусловило положительные значения всех трех представленных в таблице показателей рентабельности.

прибыль от продаж в анализируемом периоде составляет 1,9% от полученной выручки. К тому же имеет место рост рентабельности обычных видов деятельности по сравнению с данным показателем за аналогичный период года, предшествующего отчётному, (+0,4%).

Показатель рентабельности, рассчитанный как отношение прибыли до процентов к уплате и налогообложения (ЕБИТ) к выручке организации, за последний год составил 1,5%. То есть в каждом рубле выручки Общество с ограниченной ответственностью "Рц Тепловой" содержалось 1,5 коп. прибыли до налогообложения и процентов к уплате.



В следующей таблице представлена рентабельность использования вложенного в предпринимательскую деятельность капитала.

Показатель рентабельности	Значение показателя, %	Расчет показателя
	2023 г.	
Рентабельность собственного капитала (ROE)	51,5	Отношение чистой прибыли к средней величине собственного капитала. нормальное значение для данной отрасли: не менее 9%.
Рентабельность активов (ROA)	4,6	Отношение чистой прибыли к средней стоимости активов. нормальное значение для данной отрасли: 3% и более.
Прибыль на задействованный капитал (ROCE)	64,5	Отношение прибыли до уплаты процентов и налогов (ЕБИТ) к собственному капиталу и долгосрочным обязательствам.

[За последний период] каждый рубль собственного капитала организации принес чистую прибыль в размере 0,515 руб.

за последний год значение рентабельности активов, равное 4,6%, можно характеризовать как достаточно хорошее.

3.3. Расчет показателей деловой активности (оборачиваемости)

В следующей таблице рассчитаны показатели оборачиваемости ряда активов, характеризующие скорость возврата вложенных в предпринимательскую деятельность денежных средств, а также показатель оборачиваемости кредиторской задолженности при расчетах с поставщиками и подрядчиками.

Показатель оборачиваемости	Значение в днях	Коэфф. 2023 г.
	2023 г.	
Оборачиваемость оборотных средств (отношение средней величины оборотных активов к среднесуточной выручке*; нормальное значение для данной отрасли: 120 и менее дн.)	95	3,8
Оборачиваемость запасов (отношение средней стоимости запасов к среднесуточной себестоимости проданных товаров; нормальное значение для данной отрасли: 8 и менее дн.)	–	–
Оборачиваемость кредиторской задолженности (отношение средней величины кредиторской задолженности к среднесуточной выручке)	86	4,2
Оборачиваемость активов (отношение средней стоимости активов к среднесуточной выручке; нормальное значение для данной отрасли: не более 205 дн.)	95	3,8
Оборачиваемость собственного капитала (отношение средней величины собственного капитала к среднесуточной выручке)	9	42,8

* Приведен расчет показателя в днях. Значение коэффициента равно отношению 365 к значению показателя в днях.

Данные об оборачиваемости активов за последний год свидетельствуют о том, что организация получает выручку, равную сумме всех имеющихся активов за 95 календарных дней.

4. Выводы по результатам анализа

Ниже обобщены ключевые финансовые показатели Общество с ограниченной ответственностью "Рц Тепловой" в течение анализируемого периода

С очень хорошей стороны финансовое положение и результаты деятельности организации характеризуют такие показатели:

- чистые активы превышают уставный капитал, при этом за весь анализируемый период наблюдалось увеличение чистых активов;
- значение коэффициента обеспеченности собственными оборотными средствами, равное **0,19**, можно характеризовать как полностью укладывающееся в норму;
- рост рентабельности продаж (**+0,4** процентных пункта от рентабельности **1,5%** за аналогичный период года, предшествующего отчётному);
- положительная динамика изменения собственного капитала организации при том что, активы Общество с ограниченной ответственностью "Рц Тепловой" уменьшились на **3 117** тыс. руб. (на **58,6%**);
- абсолютная финансовая устойчивость по величине излишка собственных оборотных средств;
- за последний год получена прибыль от продаж (**270** тыс. руб.), более того наблюдалась положительная динамика по сравнению с аналогичным периодом прошлого года (+140 тыс. руб.);
- прибыль от финансово-хозяйственной деятельности за период 01.01–31.12.2023 составила **174** тыс. руб. (+109 тыс. руб. по сравнению с аналогичным периодом прошлого года);
- рост прибыли до процентов к уплате и налогообложения (ЕВИТ) на рубль выручки организации (**+0,5** коп. к 1 коп. с рубля выручки за аналогичный период года, предшествующего отчётному).

С отрицательной стороны финансовое положение организации характеризуют такие показатели:

- коэффициент автономии имеет неудовлетворительное значение (**0,19**);
- коэффициент текущей (общей) ликвидности ниже принятой нормы.

Следующие 2 показателя финансового положения организации имеют критические значения:

- коэффициент абсолютной ликвидности существенно ниже нормального значения;
- коэффициент покрытия инвестиций значительно ниже нормы (доля собственного капитала и долгосрочных обязательств в общей сумме капитала организации составляет **19%** (нормальное значение: 75% и более).

Положительно характеризующим результаты деятельности организации показателем является следующий – хорошая рентабельность активов (**4,6%** за 2023 год).

Согласно полученным показателям финансовое положение Общество с ограниченной ответственностью "Рц Тепловой" можно оценить как удовлетворительное – основные показатели укладывается в норматив или близки к нему. Финансовое состояние организации позволяет осуществлять эффективную финансово-хозяйственную деятельность, сохраняя возможность для привлечения необходимых кредитных ресурсов.