

Пояснительная записка к бухгалтерской отчетности

1. Сведения об организации

Наименование юридического лица:

Общество с ограниченной ответственностью "МОРСКОЙ КОЛОКОЛ"

Идентификационный номер налогоплательщика (ИНН): 3906257152

Код причины постановки на учет (КПП): 390601001

Основным видом деятельности, который является преобладающим и имеет приоритетное значение для организации, является деятельность в области архитектуры, инженерных изысканий и предоставление технических консультаций в этих областях (ОКВЭД 71.1).

2. Анализ финансового положения

2.1. Структура имущества и источники его формирования

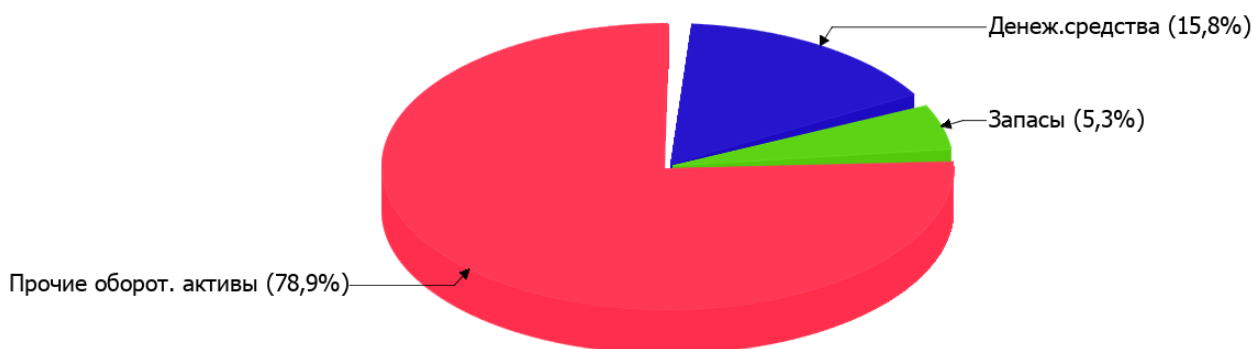
Показатель	Значение показателя				Изменение за анализируемый период	
	в тыс. руб.		в % к валюте баланса		тыс. руб. (гр.3- гр.2)	± % ((гр.3- гр.2) : гр.2)
	31.12.2022	31.12.2023	на начало анализируемого периода (31.12.2022)	на конец анализируемого периода (31.12.2023)		
Актив						
Внеоборотные активы	1	–	0,1	–	-1	-100
Оборотные	758	530	99,9	100	-228	-30,1
Пассив						
Собственный капитал	-1 022	-1 168	-134,7	-220,4	-146	↓
Долгосрочные обязательства	–	–	–	–	–	–
Краткосрочные обязательства	1 781	1 698	234,7	320,4	-83	-4,7
Валюта баланса	759	530	100	100	-229	-30,2

* Без доходов будущих периодов, включенных в собственный капитал.

Активы на 31.12.2023 характеризуются отсутствием внеоборотных средств при 100% текущих активов. Активы организации за последний год уменьшились на 229 тыс. руб. (на 30,2%). Учитывая уменьшение активов, необходимо отметить, что собственный капитал уменьшился в меньшей степени – на 14,3%. отстающее снижение собственного капитала относительно общего изменения активов является положительным показателем.

На диаграмме ниже наглядно представлено соотношение основных групп активов организации:

Структура активов организации на 31 декабря 2023 г.



Снижение величины активов организации связано, в основном, со снижением следующих позиций актива бухгалтерского баланса (в скобках указана доля изменения статьи в общей сумме всех отрицательно изменившихся статей):

- финансовые и другие оборотные активы – 182 тыс. руб. (71,1%)
- денежные средства и денежные эквиваленты – 73 тыс. руб. (28,5%)

Одновременно, в пассиве баланса наибольшее снижение наблюдается по строкам:

- капитал и резервы – 146 тыс. руб. (63,8%)
- кредиторская задолженность – 82 тыс. руб. (35,8%)

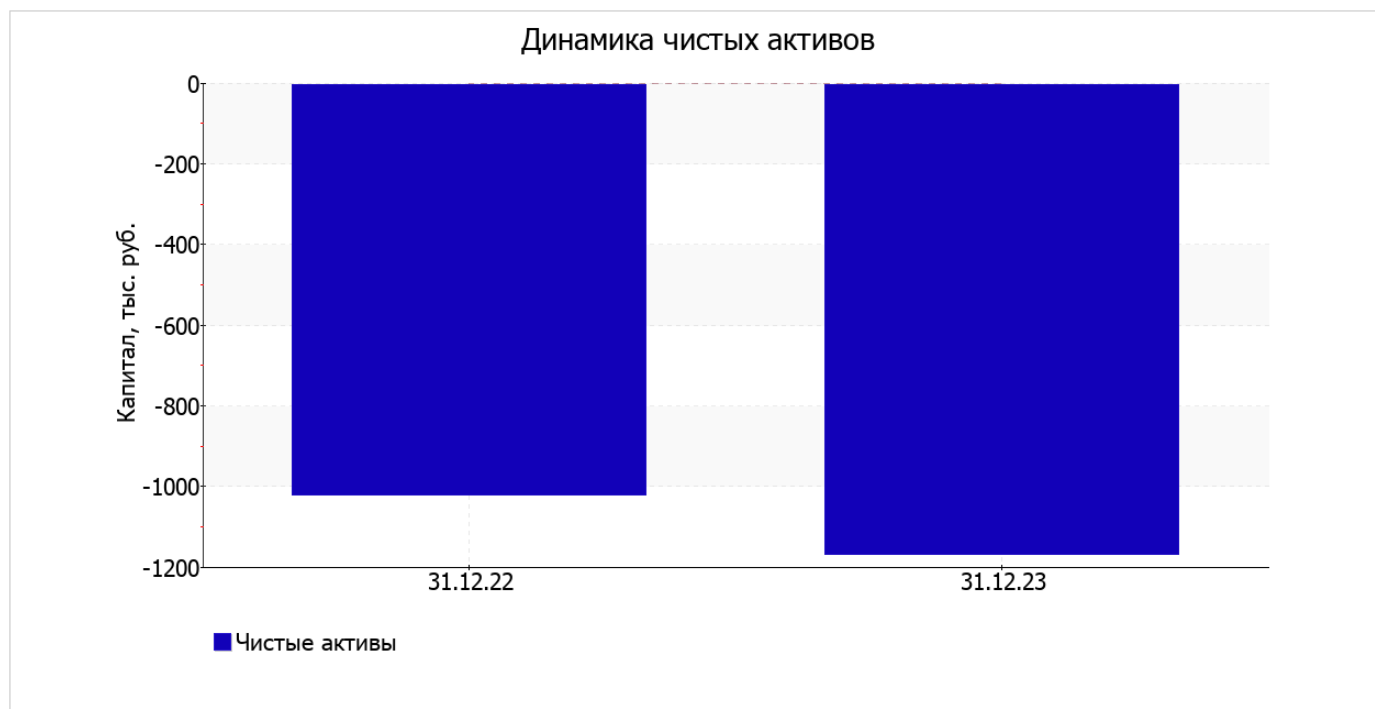
Среди положительно изменившихся статей баланса можно выделить "запасы" в активе (+27 тыс. руб.).

значение собственного капитала по состоянию на 31.12.2023 составило -1 168,0 тыс. руб. собственный капитал организации за весь анализируемый период уменьшился на 146 тыс. руб.

2.2. Оценка стоимости чистых активов организации

Показатель	Значение показателя				Изменение	
	в тыс. руб.		в % к валюте баланса		тыс. руб. (гр.3-гр.2)	± % ((гр.3- гр.2) : гр.2)
	31.12.2022	31.12.2023	на начало анализируемого периода (31.12.2022)	на конец анализируемого периода (31.12.2023)		
1. Чистые активы	-1 022	-1 168	-134,7	-220,4	-146	↓

[На конец периода] чистые активы Общество с ограниченной ответственностью "МОРСКОЙ КОЛОКОЛ" составляют отрицательную величину. Отрицательная величина чистых активов негативно характеризует финансовое положение и не удовлетворяет требованиям нормативных актов к величине чистых активов организации. В случае, если стоимость чистых активов общества останется меньше его уставного капитала по окончании финансового года, следующего за вторым финансовым годом или каждым последующим финансовым годом, по окончании которых стоимость чистых активов общества оказалась меньше его уставного капитала, общество не позднее чем через шесть месяцев после окончания соответствующего финансового года обязано уменьшить уставный капитал до размера, не превышающего стоимости его чистых активов, либо принять решение о ликвидации (п. 4 ст. 30 Федерального закона от 08.02.1998 г. N 14-ФЗ "Об обществах с ограниченной ответственностью"). Более того, определив текущее состояние показателя, следует отметить снижение чистых активов в течение анализируемого периода. Наблюдается одновременно и критическое положение на конец периода и ухудшение показателя в течение периода. Сохранение имевшей место тенденции способно привести организацию к банкротству. Ниже на графике представлено изменение чистых активов организации.



2.3. Анализ финансовой устойчивости организации

2.3.1. Основные показатели финансовой устойчивости организации

Показатель	Значение показателя		Изменение показателя (гр.3-гр.2)	Описание показателя и его нормативное значение
	31.12.2022	31.12.2023		
Коэффициент автономии	-1,35	-2,2	-0,85	Отношение собственного капитала к общей сумме капитала. нормальное значение: 0,45 и более (оптимальное 0,55-0,7).
Коэффициент обеспеченности собственными оборотными средствами	-1,35	-2,2	-0,85	Отношение собственных оборотных средств к оборотным активам. нормальное значение: не менее 0,1.
Коэффициент покрытия инвестиций	-1,35	-2,2	-0,85	Отношение собственного капитала и долгосрочных обязательств к общей сумме капитала. нормальное значение для данной отрасли: не менее 0,7.

Показатель	Значение показателя		Изменение показателя (гр.3-гр.2)	Описание показателя и его нормативное значение
	31.12.2022	31.12.2023		
Коэффициент обеспеченности запасов	-1 023,00	-41,71	+981,29	Отношение собственных оборотных средств к стоимости запасов. нормальное значение: 0,5 и более.
Коэффициент краткосрочной задолженности	1	1	-	Отношение краткосрочной задолженности к общей сумме задолженности.

Коэффициент автономии организации на 31 декабря 2023 г. составил **-2,2**. Полученное значение показывает, что организации не имеет собственного капитала и полностью зависит от кредиторов. изменение коэффициента автономии в течение анализируемого периода составило **-0,85**.

за весь анализируемый период отмечено весьма значительное уменьшение коэффициента обеспеченности собственными оборотными средствами – на **0,85** (до **-2,2**). на 31.12.2023 значение коэффициента является явно не соответствующим принятому нормативу.

в течение анализируемого периода коэффициент покрытия инвестиций резко снизился – с **-1,35** до **-2,2** (**-0,85**). Значение коэффициента на 31 декабря 2023 г. значительно ниже допустимой величины (доля собственного капитала и долгосрочных обязательств в общей сумме капитала организации составляет **-220%**).

на последний день анализируемого периода значение коэффициента обеспеченности материальных запасов составило **-41,71**. коэффициент обеспеченности материальных запасов стремительно вырос в течение анализируемого периода (**+981,29**). коэффициент обеспеченности материальных запасов на 31.12.2023 имеет критическое значение.

Коэффициент краткосрочной задолженности Общество с ограниченной ответственностью "МОРСКОЙ КОЛОКОЛ" показывает на отсутствие долгосрочной задолженности при 100% краткосрочной.

2.4. Ликвидность

Показатель ликвидности	Значение показателя		Изменение показателя (гр.3 - гр.2)	Расчет, рекомендованное значение
	31.12.2022	31.12.2023		
Коэффициент текущей (общей) ликвидности	0,43	0,31	-0,12	Отношение текущих активов к краткосрочным обязательствам. нормальное значение: не менее 2.
Коэффициент абсолютной ликвидности	0,09	0,05	-0,04	Отношение денежных средств и их эквивалентов к краткосрочным обязательствам. нормальное значение: не менее 0,2.

[На конец периода] коэффициент текущей (общей) ликвидности не укладывается в норму (**0,31** против нормативного значения 2). Более того следует отметить отрицательную динамику показателя – за весь рассматриваемый период коэффициент снизился на **-0,12**.

Второй коэффициент, характеризующий способность организации погасить всю или часть краткосрочной задолженности за счет денежных средств и их эквивалентов, имеет значение (**0,05**) ниже допустимого предела (норма: 0,2). При этом нужно обратить внимание на имевшее место за весь анализируемый период негативное изменение – коэффициент снизился на **-0,04**.

3. Анализ эффективности деятельности организации

3.1. Обзор результатов деятельности

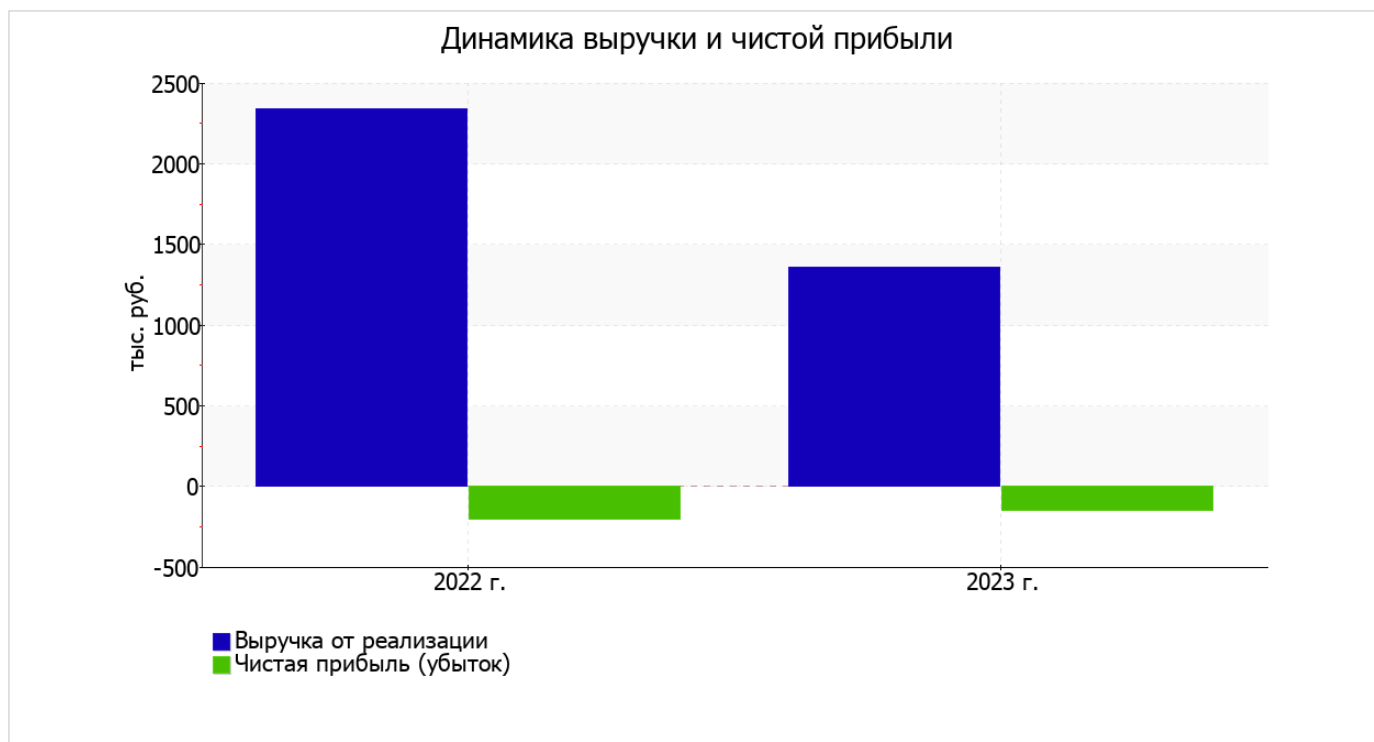
Основные финансовые результаты деятельности Общество с ограниченной ответственностью "МОРСКОЙ КОЛОКОЛ" в течение анализируемого периода приведены ниже в таблице.

Как видно из "Отчета о финансовых результатах", в течение анализируемого периода организация получила убыток от продаж в размере 91 тыс. руб., что составило 6,7% от выручки. По сравнению с аналогичным периодом прошлого года убыток от продаж вырос на 49 тыс. руб., или на 116,7%.

По сравнению с прошлым периодом в текущем снизилась как выручка от продаж, так и расходы по обычной деятельности (на 982 и 933 тыс. руб. соответственно). Причем в процентном отношении изменение выручки (-42%) опережает изменение расходов (-39,2%)

Показатель	Значение показателя, тыс. руб.		Изменение показателя		Средне- годовая величина, тыс. руб.
	2022 г.	2023 г.	тыс. руб. (гр.3 - гр.2)	± % ((3-2) : 2)	
1. Выручка	2 339	1 357	-982	-42	1 848
2. Расходы по обычным видам деятельности	2 381	1 448	-933	-39,2	1 915
3. Прибыль (убыток) от продаж (1-2)	-42	-91	-49	↓	-67
4. Прочие доходы и расходы, кроме процентов к уплате	-136	-42	+94	↑	-89
5. ЕВИТ (прибыль до уплаты процентов и налогов) (3+4)	-178	-133	+45	↑	-156
6. Проценты к уплате	-	-	-	-	-
7. Налоги на прибыль (доходы)	24	14	-10	-41,7	19
8. Чистая прибыль (убыток) (5-6-7)	-202	-147	+55	↑	-175

Ниже на графике наглядно представлено изменение выручки и прибыли Общество с ограниченной ответственностью "МОРСКОЙ КОЛОКОЛ" в течение всего анализируемого периода.



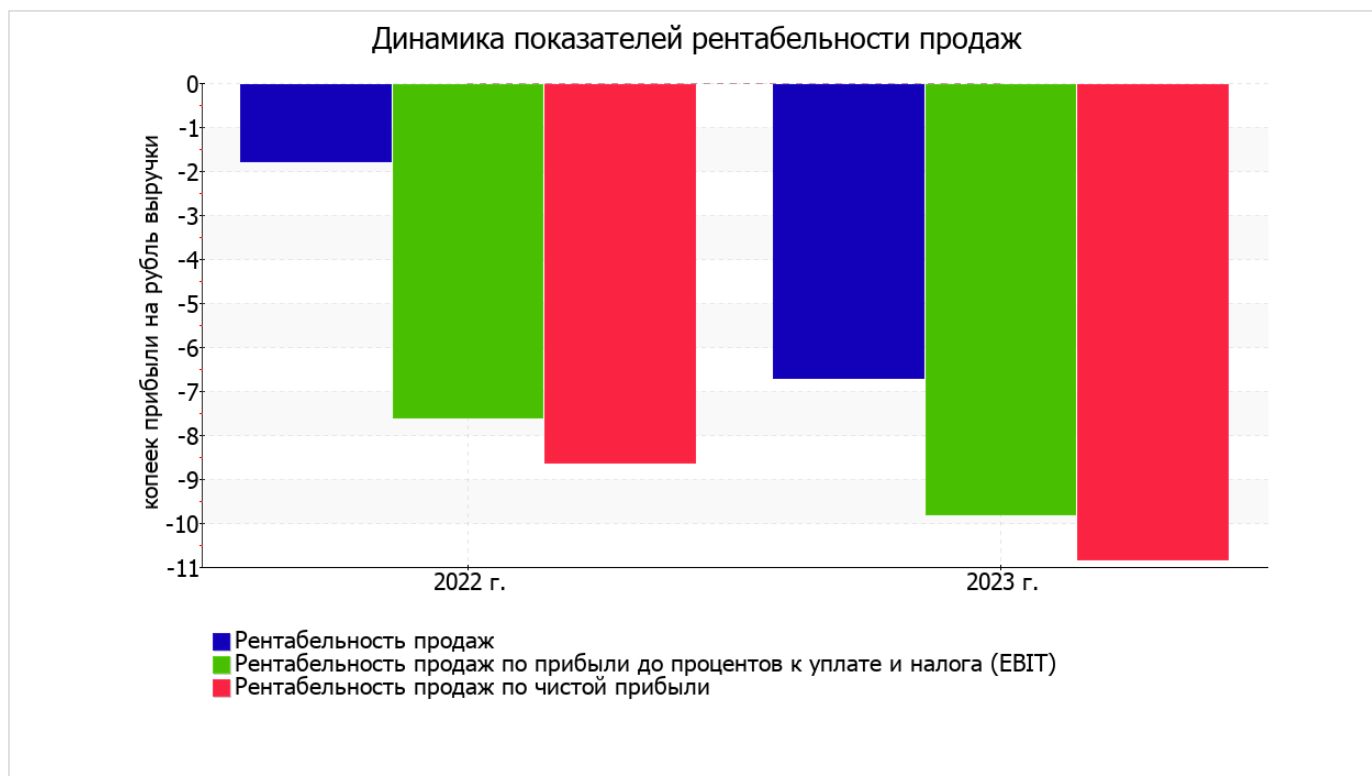
3.2. Анализ рентабельности

Показатели рентабельности	Значения показателя (в %, или в копейках с рубля)		Изменение показателя	
	2022 г.	2023 г.	коп., (гр.3 - гр.2)	± % ((3-2) : 2)
1. Рентабельность продаж (величина прибыли от продаж в каждом рубле выручки). нормальное значение для данной отрасли: не менее 8%.	-1,8	-6,7	-4,9	↓
2. Рентабельность продаж по ЕВИТ (величина прибыли от продаж до уплаты процентов и налогов в каждом рубле выручки).	-7,6	-9,8	-2,2	↓
3. Рентабельность продаж по чистой прибыли (величина чистой прибыли в каждом рубле выручки). нормальное значение для данной отрасли: 6% и более.	-8,6	-10,8	-2,2	↓

[За последний период] организация получила убыток как от продаж, так и в целом от финансово-хозяйственной деятельности, что и обусловило отрицательные значения всех трех представленных в таблице показателей рентабельности за данный период.

Рентабельность продаж за 2023 год составила **-6,7%**. При этом имеет место отрицательная динамика рентабельности обычных видов деятельности по сравнению с данным показателем за такой же период прошлого года (01.01–31.12.2022) **(-4,9%)**.

Показатель рентабельности, рассчитанный как отношение прибыли до процентов к уплате и налогообложения (ЕВИТ) к выручке организации, за последний год составил **-9,8%**. Это значит, что в каждом рубле выручки организации содержалось **-9,8** коп. убытка до налогообложения и процентов к уплате.



В следующей таблице представлена рентабельность использования вложенного в предпринимательскую деятельность капитала.

Показатель рентабельности	Значение показателя, %	Расчет показателя
	2023 г.	
Рентабельность собственного капитала (ROE)	–	Отношение чистой прибыли к средней величине собственного капитала. нормальное значение: не менее 18%.
Рентабельность активов (ROA)	-22,8	Отношение чистой прибыли к средней стоимости активов. нормальное значение для данной отрасли: 9% и более.
Прибыль на задействованный капитал (ROCE)	–	Отношение прибыли до уплаты процентов и налогов (ЕБИТ) к собственному капиталу и долгосрочным обязательствам.

Поскольку у организации фактически отсутствовал собственный капитал (в среднем составил отрицательную величину: **-1 168** тыс. руб. на последний день анализируемого периода и **-1 022** тыс. руб. по итогам предшествующего года), значение показателя рентабельности собственного капитала за период с 01.01.2023 по 31.12.2023 отсутствует.

за 2023 год значение рентабельности активов является крайне негативным (**-22,8%**).

3.3. Расчет показателей деловой активности (оборачиваемости)

В следующей таблице рассчитаны показатели оборачиваемости ряда активов, характеризующие скорость возврата вложенных в предпринимательскую деятельность средств, а также показатель оборачиваемости кредиторской задолженности при расчетах с поставщиками и подрядчиками.

Показатель оборачиваемости	Значение в днях	Коэфф. 2023 г.
	2023 г.	
Оборачиваемость оборотных средств (отношение средней величины оборотных активов к среднедневной выручке*; нормальное значение для данной отрасли: 161 и менее дн.)	173	2,1
Оборачиваемость запасов (отношение средней стоимости запасов к среднедневной себестоимости проданных товаров; нормальное значение для данной отрасли: 4 и менее дн.)	–	–
Оборачиваемость кредиторской задолженности (отношение средней величины кредиторской задолженности к среднедневной выручке)	69	5,3
Оборачиваемость активов (отношение средней стоимости активов к среднедневной выручке; нормальное значение для данной отрасли: 198 и менее дн.)	173	2,1
Оборачиваемость собственного капитала (отношение средней величины собственного капитала к среднедневной выручке)	–	–

* Приведен расчет показателя в днях. Значение коэффициента равно отношению 365 к значению показателя в днях.

Оборачиваемость активов за последний год показывает, что организация получает выручку, равную сумме всех имеющихся активов за 173 календарных дня.

4. Выводы по результатам анализа

Ниже по качественному признаку обобщены важнейшие показатели финансового положения (по состоянию на последний день анализируемого периода (31.12.2023)) и результаты деятельности Общество с ограниченной ответственностью "МОРСКОЙ КОЛОКОЛ" за весь анализируемый период.

Показатели финансового положения и результатов деятельности организации, имеющие критические значения:

- критическое значение коэффициента автономии (-2,2), из-за фактического отсутствия собственного капитала);
- чистые активы меньше уставного капитала, при этом за период имело место снижение величины чистых активов;
- на последний день анализируемого периода значение коэффициента обеспеченности собственными оборотными средствами (-2,2) не соответствует нормативному и находится в области критических значений;
- коэффициент текущей (общей) ликвидности значительно ниже нормального значения;
- коэффициент абсолютной ликвидности значительно ниже нормативного значения;
- падение рентабельности продаж (-4,9 процентных пункта от рентабельности -1,8% за аналогичный период прошлого года);
- коэффициент покрытия инвестиций значительно ниже нормы (доля собственного капитала и долгосрочных обязательств в общей сумме капитала организации составляет -220% (нормальное значение для данной отрасли: 70% и более);
- критическое финансовое положение по величине собственных оборотных средств;
- за 2023 год получен убыток от продаж (-91 тыс. руб.), причем наблюдалась отрицательная динамика по сравнению с аналогичным периодом прошлого года (-49 тыс. руб.);
- ухудшение финансового результата до процентов к уплате и налогообложения (ЕВИТ) на рубль выручки организации (-2,2 коп. от данного показателя за аналогичный период года, предшествующего отчетному).

Положительно финансовое положение Общество с ограниченной ответственностью "МОРСКОЙ КОЛОКОЛ" характеризует следующий показатель – положительная динамика собственного капитала относительно общего изменения активов организации.

Негативно результаты деятельности организации характеризует следующий показатель – убыток от финансово-хозяйственной деятельности за последний год составил -147 тыс. руб. (+55 тыс. руб. по сравнению с аналогичным периодом прошлого года).

Из приведенных выше значений показателей следует, что у организации наблюдается крайне сложная финансовая ситуация, что подразумевает принятие незамедлительных мер по ее оздоровлению.