

Пояснительная записка к бухгалтерской отчетности

1. Сведения об организации

Наименование юридического лица:

Общество с ограниченной ответственностью "Родной Дом"

Идентификационный номер налогоплательщика (ИНН): 0800008369

Код причины постановки на учет (КПП): 080001001

Основным видом деятельности, который является преобладающим и имеет приоритетное значение для организации, является торговля розничная по почте или по информационно-коммуникационной сети интернет (ОКВЭД 47.91).

2. Анализ финансового положения

2.1. Структура имущества и источники его формирования

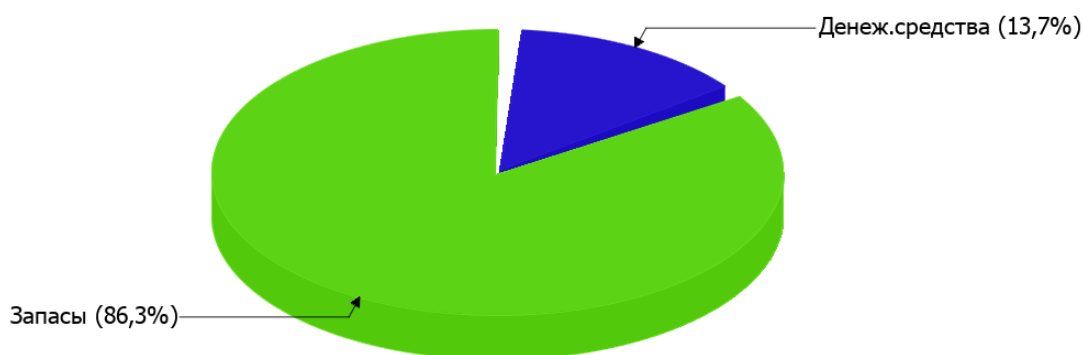
Показатель	Значение показателя				Изменение за анализируемый период	
	в тыс. руб.		в % к валюте баланса		тыс. руб. (гр.3- гр.2)	± % ((гр.3- гр.2) : гр.2)
	31.12.2022	31.12.2023	на начало анализируемого периода (31.12.2022)	на конец анализируемого периода (31.12.2023)		
Актив						
Внеоборотные активы	–	–	–	–	–	–
Оборотные	–	3 069	–	100	+3 069	–
Пассив						
Собственный капитал	–	955	–	31,1	+955	–
Долгосрочные обязательства	–	674	–	22	+674	–
Краткосрочные обязательства	–	1 440	–	46,9	+1 440	–
Валюта баланса	–	3 069	100	100	+3 069	–

* Без доходов будущих периодов, включенных в собственный капитал.

Активы на 31 декабря 2023 г. характеризуются отсутствием внеоборотных средств при 100% текущих активов.

На диаграмме ниже представлена структура активов организации в разрезе основных групп:

Структура активов организации на 31 декабря 2023 г.

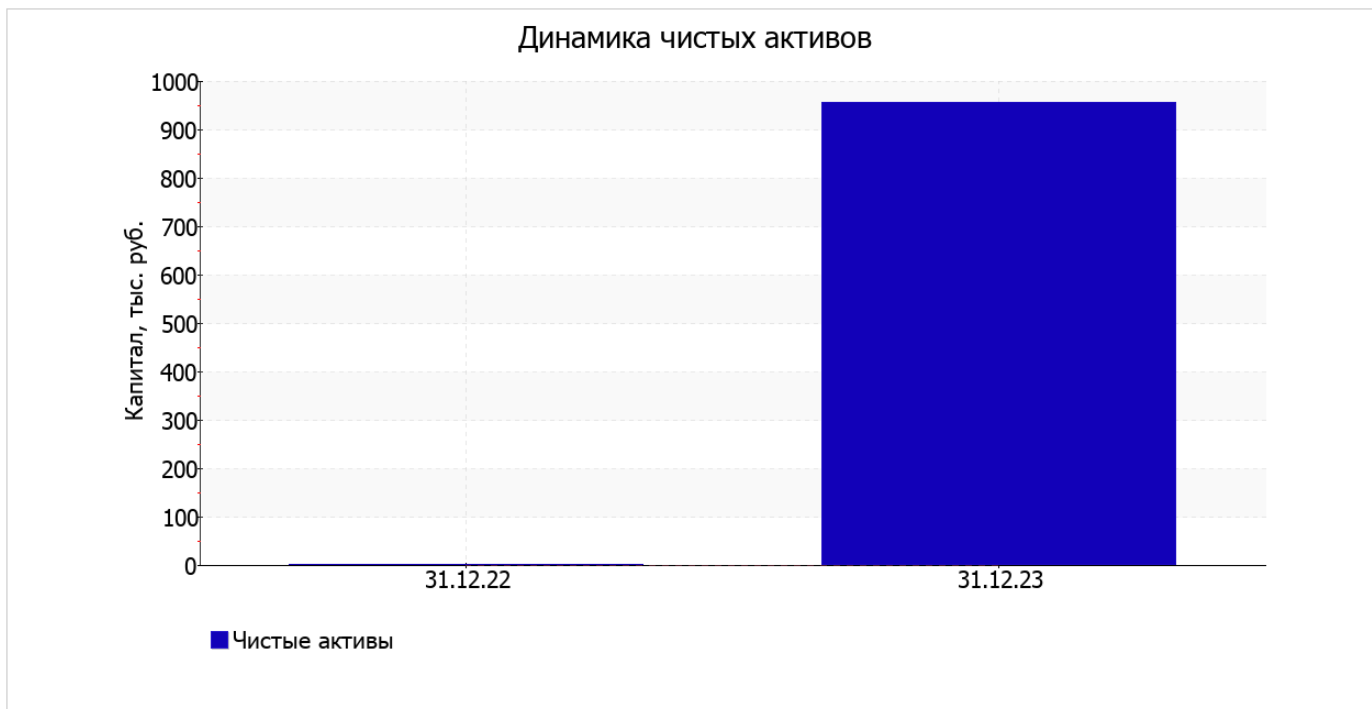


собственный капитал организации по состоянию на 31.12.2023 равнялся 955 тыс. руб. изменение собственного капитала за весь рассматриваемый период составило +955 тыс. руб.

2.2. Оценка стоимости чистых активов организации

Показатель	Значение показателя				Изменение	
	в тыс. руб.		в % к валюте баланса		тыс. руб. (гр.3-гр.2)	± % ((гр.3- гр.2) : гр.2)
	31.12.2022	31.12.2023	на начало анализируемого периода (31.12.2022)	на конец анализируемого периода (31.12.2023)		
1. Чистые активы	0	955	–	31,1	+955	–

Имеющаяся величина чистых активов положительно характеризует финансовое положение, полностью удовлетворяя требованиям нормативных актов к величине чистых активов организации. Наглядное изменение чистых активов представлено на следующем графике.



2.3. Анализ финансовой устойчивости организации

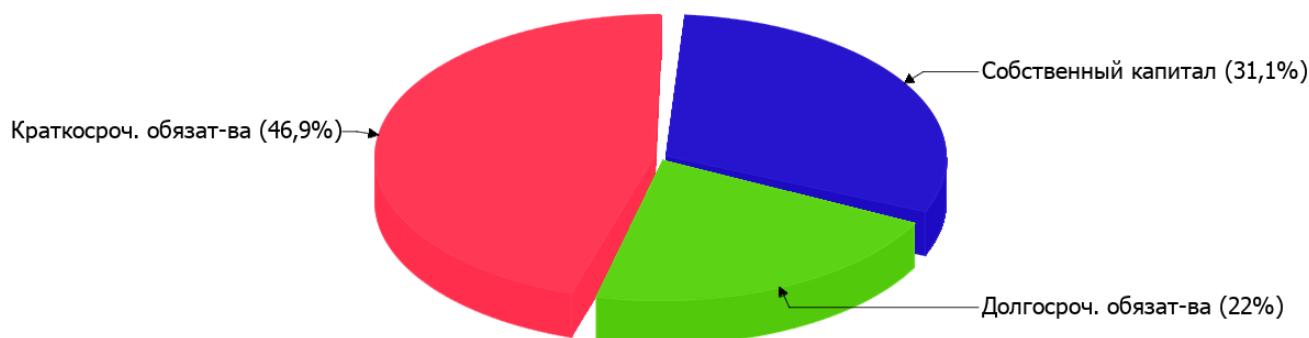
2.3.1. Основные показатели финансовой устойчивости организации

Показатель	Значение показателя		Изменение показателя (гр.3-гр.2)	Описание показателя и его нормативное значение
	31.12.2022	31.12.2023		
Коэффициент автономии	–	0,31	+0,31	Отношение собственного капитала к общей сумме капитала. нормальное значение: 0,45 и более (оптимальное 0,55-0,7).
Коэффициент обеспеченности собственными оборотными средствами	–	0,31	+0,31	Отношение собственных оборотных средств к оборотным активам. нормальное значение: 0,1 и более.
Коэффициент покрытия инвестиций	–	0,53	+0,53	Отношение собственного капитала и долгосрочных обязательств к общей сумме капитала. нормальное значение для данной отрасли: 0,7 и более.
Коэффициент обеспеченности запасов	–	0,36	+0,36	Отношение собственных оборотных средств к стоимости запасов. нормальное значение: 0,5 и более.
Коэффициент краткосрочной задолженности	–	0,68	+0,68	Отношение краткосрочной задолженности к общей сумме задолженности.

Коэффициент автономии организации по состоянию на 31.12.2023 составил **0,31**. Данный коэффициент характеризует степень зависимости организации от заемного капитала. Полученное здесь значение свидетельствует о ее значительной зависимости от кредиторов по причине недостатка собственного капитала. рост коэффициента автономии за весь анализируемый период составил **0,31**.

Наглядно структура капитала организации представлена ниже на диаграмме:

Структура капитала организации на 31 декабря 2023 г.



коэффициент обеспеченности собственными оборотными средствами за весь рассматриваемый период вырос на **0,31** и составил **0,31**. на последний день анализируемого периода значение коэффициента можно охарактеризовать как вполне соответствующее нормальному.

за год наблюдалось повышение коэффициента покрытия инвестиций до **0,53** (на **0,53**). Значение коэффициента на 31 декабря 2023 г. ниже допустимой величины (доля собственного капитала и долгосрочных обязательств в общей сумме капитала организации составляет только **53%**).

на 31.12.2023 значение коэффициента обеспеченности материальных запасов составило **0,36**. за весь рассматриваемый период коэффициент обеспеченности материальных запасов увеличился на **0,36**. коэффициент обеспеченности материальных запасов на 31.12.2023 имеет значение, не соответствующее нормативному.

По коэффициенту краткосрочной задолженности видно, что на последний день анализируемого периода доля долгосрочной задолженности составляет $1/3$, а краткосрочной задолженности – $2/3$.

2.4. Ликвидность

Показатель ликвидности	Значение показателя		Изменение показателя (гр.3 - гр.2)	Расчет, рекомендованное значение
	31.12.2022	31.12.2023		
Коэффициент текущей (общей) ликвидности	–	2,13	+2,13	Отношение текущих активов к краткосрочным обязательствам. нормальное значение: 2 и более.
Коэффициент абсолютной ликвидности	–	0,29	+0,29	Отношение денежных средств и их эквивалентов к краткосрочным обязательствам. нормальное значение: не менее 0,2.

[На конец периода] при норме 2 коэффициент текущей (общей) ликвидности имеет значение **2,13**. [За весь период] коэффициент текущей ликвидности вырос на **2,13**.

Второй коэффициент, характеризующий способность организации погасить всю или часть краткосрочной задолженности за счет денежных средств и их эквивалентов, имеет значение, соответствующее допустимому (**0,29**). [За весь период] коэффициент абсолютной ликвидности вырос на **0,29**.

3. Анализ эффективности деятельности организации

3.1. Обзор результатов деятельности

Ниже в таблице приведены основные финансовые результаты деятельности Общество с ограниченной ответственностью "Родной Дом" за год и аналогичный период прошлого года.

По данным "Отчета о финансовых результатах" за весь анализируемый период организация получила прибыль от продаж в размере 2 079 тыс. руб., что составляет 20,9% от выручки.

Показатель	Значение показателя, тыс. руб.
	2023 г.
1. Выручка	9 935
2. Расходы по обычным видам деятельности	7 856
3. Прибыль (убыток) от продаж (1-2)	2 079
4. Прочие доходы и расходы, кроме процентов к уплате	-12
5. ЕБИТ (прибыль до уплаты процентов и налогов) (3+4)	2 067
6. Проценты к уплате	–
7. Налоги на прибыль (доходы)	99
8. Чистая прибыль (убыток) (5-6-7)	1 968

3.2. Анализ рентабельности

Показатели рентабельности	Значения показателя (в %, или в копейках с рубля)
	2023 г.
1. Рентабельность продаж (величина прибыли от продаж в каждом рубле выручки). нормальное значение: 4% и более.	20,9
2. Рентабельность продаж по ЕБИТ (величина прибыли от продаж до уплаты процентов и налогов в каждом рубле выручки).	20,8
3. Рентабельность продаж по чистой прибыли (величина чистой прибыли в каждом рубле выручки). нормальное значение для данной отрасли: 3% и более.	19,8

Представленные в таблице показатели рентабельности за последний год имеют положительные значения как следствие прибыльной деятельности Общество с ограниченной ответственностью "Родной Дом".

[За последний период] организация по обычным видам деятельности получила прибыль в размере 20,9 копеек с каждого рубля выручки от реализации.

Показатель рентабельности, рассчитанный как отношение прибыли до процентов к уплате и налогообложения (ЕБИТ) к выручке организации, за 2023 год составил 20,8%. То есть в каждом рубле выручки организации содержалось 20,8 коп. прибыли до налогообложения и процентов к уплате.

Рентабельность использования вложенного в предпринимательскую деятельность капитала представлена в следующей таблице.

Показатель рентабельности	Значение показателя, %	Расчет показателя
	2023 г.	
Рентабельность собственного капитала (ROE)	412,1	Отношение чистой прибыли к средней величине собственного капитала. нормальное значение: 18% и более.
Рентабельность активов (ROA)	128,3	Отношение чистой прибыли к средней стоимости активов. нормальное значение для данной отрасли: 9% и более.
Прибыль на задействованный капитал (ROCE)	253,8	Отношение прибыли до уплаты процентов и налогов (ЕВИТ) к собственному капиталу и долгосрочным обязательствам.

[За последний период] каждый рубль собственного капитала организации принес чистую прибыль в размере 4,121 руб.

за 2023 год рентабельность активов демонстрирует исключительно хорошее значение, равное 128,3%.

3.3. Расчет показателей деловой активности (оборачиваемости)

Далее в таблице рассчитаны показатели оборачиваемости ряда активов, характеризующие скорость возврата вложенных в предпринимательскую деятельность средств, а также показатель оборачиваемости кредиторской задолженности при расчетах с поставщиками и подрядчиками.

Показатель оборачиваемости	Значение в днях	Коэфф. 2023 г.
	2023 г.	
Оборачиваемость оборотных средств (отношение средней величины оборотных активов к средневзвешенной выручке*; нормальное значение для данной отрасли: не более 86 дн.)	56	6,5
Оборачиваемость запасов (отношение средней стоимости запасов к средневзвешенной себестоимости проданных товаров; нормальное значение для данной отрасли: 45 и менее дн.)	–	–
Оборачиваемость кредиторской задолженности (отношение средней величины кредиторской задолженности к средневзвешенной выручке)	26	13,8
Оборачиваемость активов (отношение средней стоимости активов к средневзвешенной выручке; нормальное значение для данной отрасли: 104 и менее дн.)	56	6,5
Оборачиваемость собственного капитала (отношение средней величины собственного капитала к средневзвешенной выручке)	18	20,8

* Приведен расчет показателя в днях. Значение коэффициента равно отношению 365 к значению показателя в днях.

Данные об оборачиваемости активов в течение анализируемого периода свидетельствуют о том, что организация получает выручку, равную сумме всех имеющихся активов за 56 календарных дней.

4. Выводы по результатам анализа

По результатам проведенного анализа выделены и сгруппированы по качественному признаку основные показатели финансового положения (по состоянию на последний день анализируемого периода (31.12.2023)) и результатов деятельности Общество с ограниченной ответственностью "Родной Дом" в течение анализируемого периода.

Приведенные ниже 7 показателей финансового положения и результатов деятельности организации имеют исключительно хорошие значения:

- чистые активы превышают уставный капитал, при этом за весь анализируемый период наблюдалось увеличение чистых активов;
- по состоянию на 31.12.2023 значение коэффициента обеспеченности собственными оборотными средствами, равное **0,31**, характеризуется как исключительно хорошее;
- коэффициент текущей (общей) ликвидности полностью соответствует нормативному значению;
- коэффициент абсолютной ликвидности полностью соответствует нормальному значению;
- отличная рентабельность активов (**128,3%** за последний год);
- за 2023 год получена прибыль от продаж (**2 079** тыс. руб.);
- чистая прибыль за последний год составила **1 968** тыс. руб.

Приведенные ниже 2 показателя финансового положения организации имеют отрицательные значения:

- высокая зависимость организации от заемного капитала (собственный капитал составляет только **31%**);
- коэффициент покрытия инвестиций ниже нормы (доля собственного капитала и долгосрочных обязательств составляет только **53%** от общего капитала организации).

В ходе анализа был получен только один показатель, имеющий критическое значение – критическое финансовое положение по величине собственных оборотных средств.

Анализ свидетельствует об очень хорошем финансовом состоянии организации, ее способности отвечать по своим обязательствам перед кредиторами. При данных финансовых показателях Общество с ограниченной ответственностью "Родной Дом" относится к категории надежных заемщиков и может рассчитывать на получение кредитов.