

Пояснительная записка к бухгалтерской отчетности

1. Сведения об организации

Наименование юридического лица:

ОБЩЕСТВО С ОГРАНИЧЕННОЙ ОТВЕТСТВЕННОСТЬЮ "КАПИТАЛ СЕРВИС"

Идентификационный номер налогоплательщика (ИНН): 5614081970

Код причины постановки на учет (КПП): 561401001

Основным видом деятельности, который является преобладающим и имеет приоритетное значение для организации, является управление эксплуатацией жилого фонда за вознаграждение или на договорной основе (ОКВЭД 68.32.1).

2. Анализ финансового положения

2.1. Структура имущества и источники его формирования

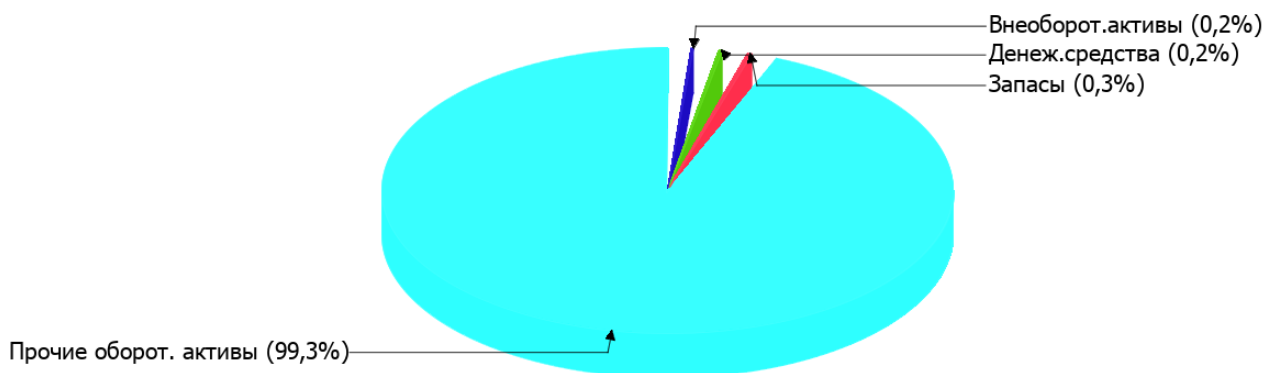
Показатель	Значение показателя				Изменение за анализируемый период	
	в тыс. руб.		в % к валюте баланса		тыс. руб. (гр.3- гр.2)	± % ((гр.3- гр.2) : гр.2)
	31.12.2022	31.12.2023	на начало анализируемого периода (31.12.2022)	на конец анализируемого периода (31.12.2023)		
Актив						
Внеоборотные активы	35	27	0,2	0,2	-8	-22,9
Оборотные	16 099	15 783	99,8	99,8	-316	-2
Пассив						
Собственный капитал	6 013	6 006	37,3	38	-7	-0,1
Долгосрочные обязательства	–	–	–	–	–	–
Краткосрочные обязательства	10 121	9 805	62,7	62	-316	-3,1
Валюта баланса	16 134	15 810	100	100	-324	-2

* Без доходов будущих периодов, включенных в собственный капитал.

Активы на 31 декабря 2023 г. характеризуются большой долей (99,8%) текущих активов и незначительным процентом внеоборотных средств. Активы организации за весь период изменились незначительно (на 2%). Учитывая снижение активов, необходимо отметить, что собственный капитал уменьшился в меньшей степени – на 0,1%. отстающее снижение собственного капитала относительно общего изменения активов является положительным показателем.

На диаграмме ниже представлена структура активов организации в разрезе основных групп:

Структура активов организации на 31 декабря 2023 г.



Снижение активов организации связано, в основном, со снижением показателя по строке "финансовые и другие оборотные активы" на **347** тыс. руб. (или **95,6%** вклада в снижение активов).

Одновременно, в пассиве баланса наибольшее снижение произошло по строке "кредиторская задолженность" (-**316** тыс. руб., или **97,8%** вклада в снижение пассивов организации в течение анализируемого периода).

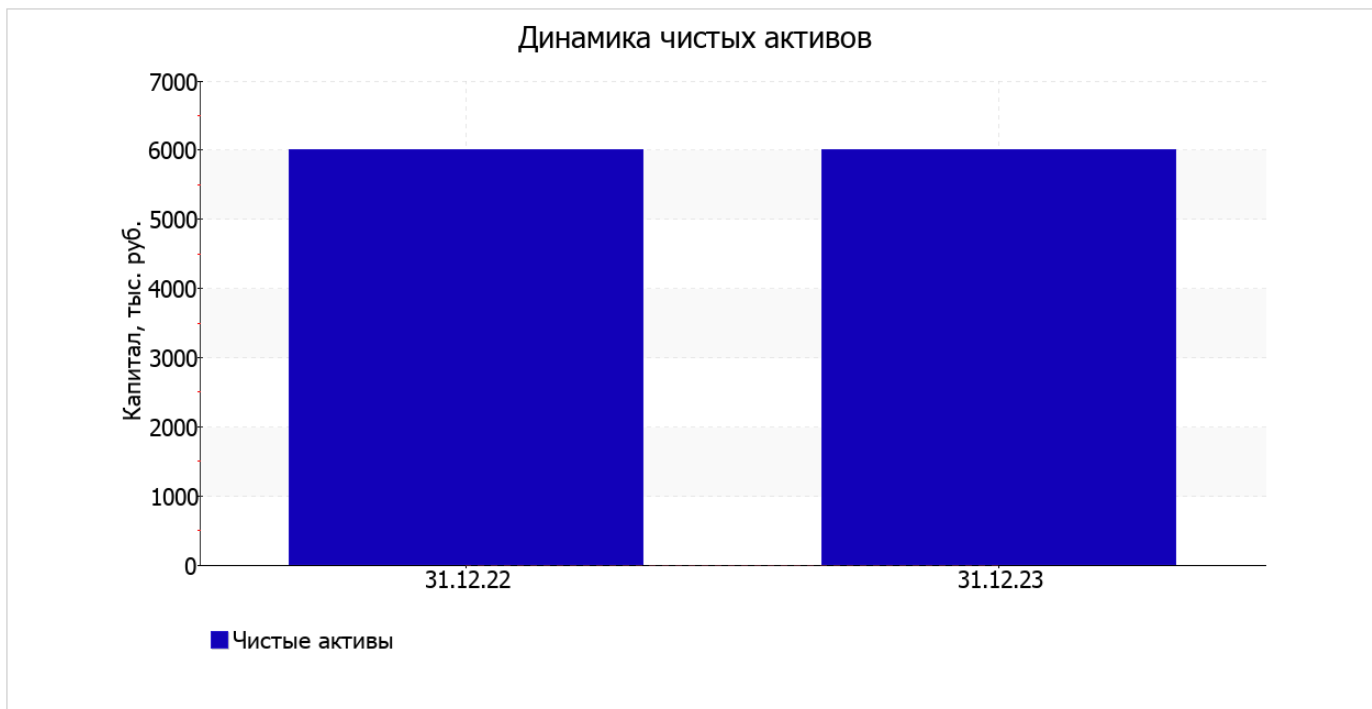
Среди положительно изменившихся статей баланса можно выделить "денежные средства и денежные эквиваленты" в активе (+**39** тыс. руб.).

собственный капитал организации на последний день анализируемого периода составил **6 006,0** тыс. руб. собственный капитал организации за последний год несущественно уменьшился.

2.2. Оценка стоимости чистых активов организации

Показатель	Значение показателя				Изменение	
	в тыс. руб.		в % к валюте баланса		тыс. руб. (гр.3-гр.2)	± % ((гр.3- гр.2) : гр.2)
	31.12.2022	31.12.2023	на начало анализируемого периода (31.12.2022)	на конец анализируемого периода (31.12.2023)		
1. Чистые активы	6 013	6 005	37,3	38	-8	-0,1

Имеющаяся величина чистых активов положительно характеризует финансовое положение, полностью удовлетворяя требованиям нормативных актов к величине чистых активов организации. На следующем графике наглядно представлена динамика чистых активов.



2.3. Анализ финансовой устойчивости организации

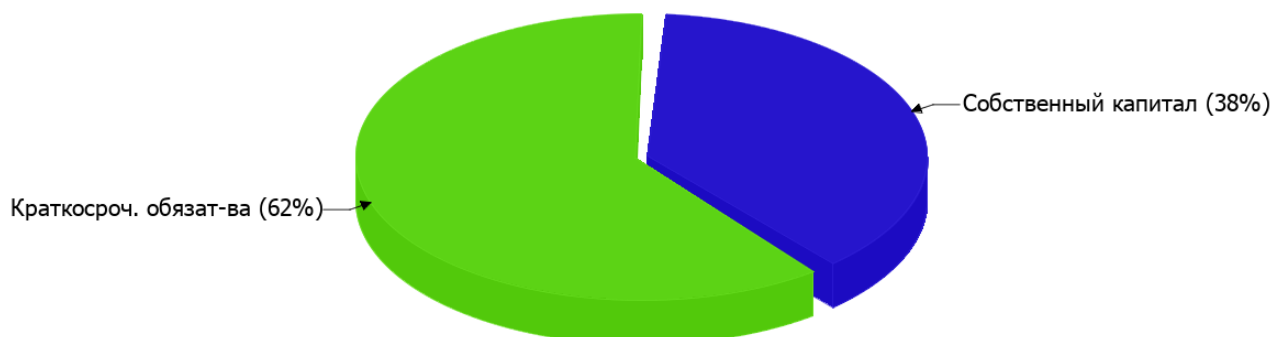
2.3.1. Основные показатели финансовой устойчивости организации

Показатель	Значение показателя		Изменение показателя (гр.3-гр.2)	Описание показателя и его нормативное значение
	31.12.2022	31.12.2023		
Коэффициент автономии	0,37	0,38	+0,01	Отношение собственного капитала к общей сумме капитала. нормальное значение для данной отрасли: 0,55 и более (оптимальное 0,65-0,75).
Коэффициент обеспеченности собственными оборотными средствами	0,37	0,38	+0,01	Отношение собственных оборотных средств к оборотным активам. нормальное значение: 0,1 и более.
Коэффициент покрытия инвестиций	0,37	0,38	+0,01	Отношение собственного капитала и долгосрочных обязательств к общей сумме капитала. нормальное значение для данной отрасли: 0,8 и более.
Коэффициент обеспеченности запасов	112,79	132,87	+20,08	Отношение собственных оборотных средств к стоимости запасов. нормальное значение: 0,5 и более.
Коэффициент краткосрочной задолженности	1	1	-	Отношение краткосрочной задолженности к общей сумме задолженности.

Коэффициент автономии организации на 31.12.2023 составил **0,38**. Данный коэффициент характеризует степень зависимости организации от заемного капитала. Полученное здесь значение говорит о недостаточной доле собственного капитала (**38%**) в общем капитале организации. в течение анализируемого периода имело место несущественное повышение коэффициента автономии.

Наглядно структура капитала организации представлена ниже на диаграмме: Следует отметить, что долгосрочные обязательства не нашли отражение на диаграмме ввиду их отсутствия.

Структура капитала организации на 31 декабря 2023 г.



на последний день анализируемого периода коэффициент обеспеченности собственными оборотными средствами составил **0,38**. за последний год коэффициент обеспеченности собственными оборотными средствами увеличился на **0,01**. на последний день анализируемого периода (31.12.2023) значение коэффициента характеризуется как очень хорошее.

за год отмечено незначительное повышение коэффициента покрытия инвестиций до **0,38**. Значение коэффициента на 31.12.2023 значительно ниже нормы (доля собственного капитала и долгосрочных обязательств в общей сумме капитала организации составляет **38%**).

на последний день анализируемого периода коэффициент обеспеченности материальных запасов составил **132,87**, однако на 31.12.2022 коэффициент обеспеченности материальных запасов был меньше – **112,79** (т.е. произошел рост на **20,08**). по состоянию на 31.12.2023 коэффициент обеспеченности материальных запасов демонстрирует исключительно хорошее значение.

Коэффициент краткосрочной задолженности ОБЩЕСТВО С ОГРАНИЧЕННОЙ ОТВЕТСТВЕННОСТЬЮ "КАПИТАЛ СЕРВИС" показывает на отсутствие долгосрочной задолженности при 100% краткосрочной.

2.4. Ликвидность

Показатель ликвидности	Значение показателя		Изменение показателя (гр.3 - гр.2)	Расчет, рекомендованное значение
	31.12.2022	31.12.2023		
Коэффициент текущей (общей) ликвидности	1,59	1,61	+0,02	Отношение текущих активов к краткосрочным обязательствам. нормальное значение: не менее 2.
Коэффициент абсолютной ликвидности	0	<0,01	–	Отношение денежных средств и их эквивалентов к краткосрочным обязательствам. нормальное значение: 0,2 и более.

[На конец периода] коэффициент текущей (общей) ликвидности не укладывается в норму (**1,61** против нормативного значения 2). При этом следует отметить имевшую место положительную динамику – за весь анализируемый период коэффициент текущей ликвидности вырос на **0,02**.

Коэффициент абсолютной ликвидности, как и предыдущий коэффициент, имеет значение ниже нормы (**<0,01**). При этом с начала период коэффициент абсолютной ликвидности остался неизменным.

3. Анализ эффективности деятельности организации

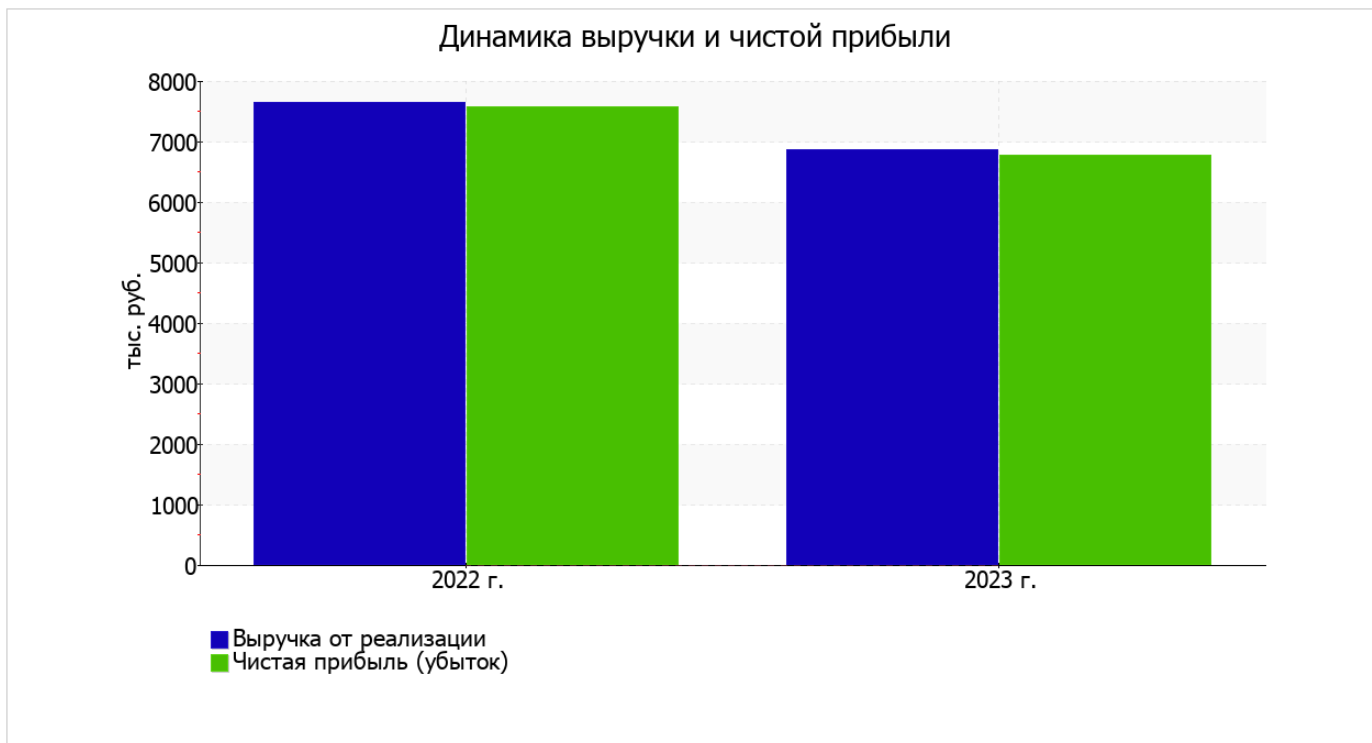
3.1. Обзор результатов деятельности

Основные финансовые результаты деятельности ОБЩЕСТВО С ОГРАНИЧЕННОЙ ОТВЕТСТВЕННОСТЬЮ "КАПИТАЛ СЕРВИС" за весь рассматриваемый период приведены ниже в таблице.

Как видно из "Отчета о финансовых результатах", за весь анализируемый период организация получила прибыль от продаж в размере 6 866 тыс. руб., что составило 100% от выручки. По сравнению с аналогичным периодом прошлого года прибыль от продаж снизилась на 783 тыс. руб., или на 10,2%.

Показатель	Значение показателя, тыс. руб.		Изменение показателя		Средне- годовая величина, тыс. руб.
	2022 г.	2023 г.	тыс. руб. (гр.3 - гр.2)	± % ((3-2) : 2)	
1. Выручка	7 649	6 866	-783	-10,2	7 258
2. Расходы по обычным видам деятельности	-	-	-	-	-
3. Прибыль (убыток) от продаж (1-2)	7 649	6 866	-783	-10,2	7 258
4. Прочие доходы и расходы, кроме процентов к уплате	-62	-22	+40	↑	-42
5. ЕВИТ (прибыль до уплаты процентов и налогов) (3+4)	7 587	6 844	-743	-9,8	7 216
6. Проценты к уплате	-	-	-	-	-
7. Налоги на прибыль (доходы)	15	73	+58	+4,9 раза	44
8. Чистая прибыль (убыток) (5-6-7)	7 572	6 771	-801	-10,6	7 172

Ниже на графике наглядно представлено изменение выручки и прибыли ОБЩЕСТВО С ОГРАНИЧЕННОЙ ОТВЕТСТВЕННОСТЬЮ "КАПИТАЛ СЕРВИС" в течение всего анализируемого периода.



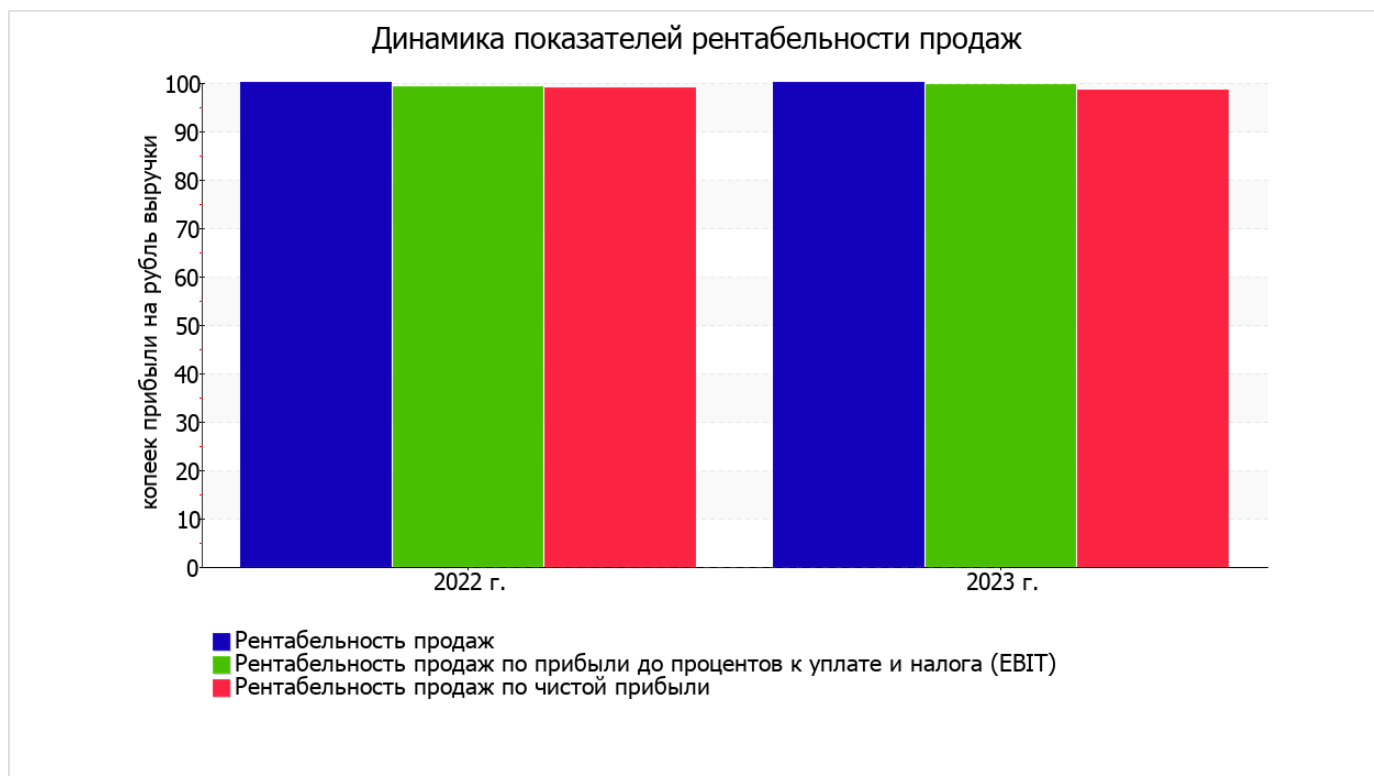
3.2. Анализ рентабельности

Показатели рентабельности	Значения показателя (в %, или в копейках с рубля)		Изменение показателя	
	2022 г.	2023 г.	коп., (гр.3 - гр.2)	± % ((3-2) : 2)
1. Рентабельность продаж (величина прибыли от продаж в каждом рубле выручки). нормальное значение для данной отрасли: не менее 13%.	100	100	-	-
2. Рентабельность продаж по ЕВІТ (величина прибыли от продаж до уплаты процентов и налогов в каждом рубле выручки).	99,2	99,7	+0,5	+0,5
3. Рентабельность продаж по чистой прибыли (величина чистой прибыли в каждом рубле выручки). нормальное значение для данной отрасли: не менее 6%.	99	98,6	-0,4	-0,4

Представленные в таблице показатели рентабельности за 2023 год имеют положительные значения как следствие прибыльной деятельности ОБЩЕСТВО С ОГРАНИЧЕННОЙ ОТВЕТСТВЕННОСТЬЮ "КАПИТАЛ СЕРВИС".

Рентабельность продаж за последний год составила 100%.

Рентабельность, рассчитанная как отношение прибыли до налогообложения и процентных расходов (ЕВІТ) к выручке организации, за 2023 год составила 99,7%. Это значит, что в каждом рубле выручки ОБЩЕСТВО С ОГРАНИЧЕННОЙ ОТВЕТСТВЕННОСТЬЮ "КАПИТАЛ СЕРВИС" содержалось 99,7 коп. прибыли до налогообложения и процентов к уплате.



В следующей таблице представлена рентабельность использования вложенного в предпринимательскую деятельность капитала.

Показатель рентабельности	Значение показателя, %	Расчет показателя
	2023 г.	
Рентабельность собственного капитала (ROE)	112,7	Отношение чистой прибыли к средней величине собственного капитала. нормальное значение для данной отрасли: 14% и более.
Рентабельность активов (ROA)	42,4	Отношение чистой прибыли к средней стоимости активов. нормальное значение для данной отрасли: 7% и более.
Прибыль на задействованный капитал (ROCE)	113,9	Отношение прибыли до уплаты процентов и налогов (ЕВИТ) к собственному капиталу и долгосрочным обязательствам.

[За последний период] каждый рубль собственного капитала организации принес **1,127** руб. чистой прибыли.

за период 01.01–31.12.2023 значение рентабельности активов, равное **42,4%**, можно характеризовать как очень хорошее.

3.3. Расчет показателей деловой активности (оборачиваемости)

В следующей таблице рассчитаны показатели оборачиваемости ряда активов, характеризующие скорость возврата авансированных на осуществление предпринимательской деятельности денежных средств, а также показатель оборачиваемости кредиторской задолженности при расчетах с поставщиками и подрядчиками.

Показатель оборачиваемости	Значение в днях	Коэфф. 2023 г.
	2023 г.	
Оборачиваемость оборотных средств (отношение средней величины оборотных активов к среднедневной выручке*; нормальное значение для данной отрасли: не более 153 дн.)	847	0,4
Оборачиваемость запасов (отношение средней стоимости запасов к среднедневной себестоимости проданных товаров; нормальное значение для данной отрасли: 4 и менее дн.)	–	–
Оборачиваемость кредиторской задолженности (отношение средней величины кредиторской задолженности к среднедневной выручке)	530	0,7
Оборачиваемость активов (отношение средней стоимости активов к среднедневной выручке; нормальное значение для данной отрасли: не более 449 дн.)	849	0,4
Оборачиваемость собственного капитала (отношение средней величины собственного капитала к среднедневной выручке)	319	1,1

* Приведен расчет показателя в днях. Значение коэффициента равно отношению 365 к значению показателя в днях.

Оборачиваемость активов за год показывает, что организация получает выручку, равную сумме всех имеющихся активов за 849 календарных дней.

4. Выводы по результатам анализа

По результатам проведенного анализа выделены и сгруппированы по качественному признаку основные показатели финансового положения (по состоянию на 31 декабря 2023 г.) и результатов деятельности ОБЩЕСТВО С ОГРАНИЧЕННОЙ ОТВЕТСТВЕННОСТЬЮ "КАПИТАЛ СЕРВИС" за весь анализируемый период.

Следующие 5 показателей финансового положения и результатов деятельности организации имеют хорошие значения:

- чистые активы превышают уставный капитал, однако за весь анализируемый период произошло снижение величины чистых активов;
- положительное изменение собственного капитала относительно общего изменения активов организации;
- за период с 01.01.2023 по 31.12.2023 получена прибыль от продаж (6 866 тыс. руб.), хотя и наблюдалась ее отрицательная динамика по сравнению с аналогичным периодом прошлого года (-783 тыс. руб.);
- чистая прибыль за период с 01.01.2023 по 31.12.2023 составила 6 771 тыс. руб.;
- положительная динамика прибыли до процентов к уплате и налогообложения (ЕВИТ) на рубль выручки организации (+0,5 коп. к 99,2 коп. с рубля выручки за аналогичный период прошлого года).

Следующие 3 показателя финансового положения и результатов деятельности организации имеют исключительно хорошие значения:

- значение коэффициента обеспеченности собственными оборотными средствами (0,38) можно характеризовать как очень хорошее;
- значительная, по сравнению с общей стоимостью активов организации прибыль (42,4% за 2023 год);
- абсолютная финансовая устойчивость по величине излишка собственных оборотных средств.

С негативной стороны финансовое положение организации характеризуют следующие показатели:

- высокая зависимость организации от заемного капитала (собственный капитал составляет только 38%);
- коэффициент текущей (общей) ликвидности ниже нормального значения.

Приведенные ниже 2 показателя финансового положения организации имеют критические значения:

- существенно ниже нормы коэффициент абсолютной ликвидности;
- коэффициент покрытия инвестиций значительно ниже нормы (доля собственного капитала и долгосрочных обязательств в общей сумме капитала организации составляет 38% (нормальное значение для данной отрасли: 80% и более)).

Как следует из приведенного анализа, основные финансовые показатели укладываются в нормативные значения. При таком финансовом состоянии у ОБЩЕСТВО С ОГРАНИЧЕННОЙ ОТВЕТСТВЕННОСТЬЮ "КАПИТАЛ СЕРВИС" имеются все возможности для продолжения эффективной деятельности.