

# Пояснительная записка к бухгалтерской отчетности

## 1. Сведения об организации

Наименование юридического лица:

Общество с ограниченной ответственностью «Центр Юридических и Консалтинговых Услуг «Юридический Советник»

Идентификационный номер налогоплательщика (ИНН): 9303021398

Код причины постановки на учет (КПП): 930301001

Основным видом деятельности, который является преобладающим и имеет приоритетное значение для организации, является деятельность в области права (ОКВЭД 69.10).

## 2. Анализ финансового положения

### 2.1. Структура имущества и источники его формирования

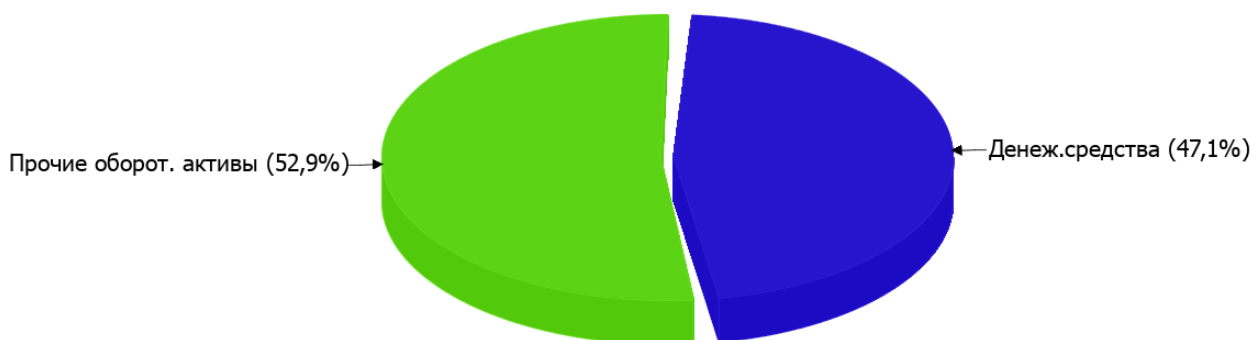
Показатель	Значение показателя				Изменение за анализируемый период	
	в тыс. руб.		в % к валюте баланса		тыс. руб. (гр.3- гр.2)	± % ((гр.3- гр.2) : гр.2)
	31.12.2022	31.12.2023	на начало анализируемого периода (31.12.2022)	на конец анализируемого периода (31.12.2023)		
<b>Актив</b>						
Внеоборотные активы	–	–	–	–	–	–
Оборотные	13	17	100	100	+4	+30,8
<b>Пассив</b>						
Собственный капитал	-15	-16	-115,4	-94,1	-1	↓
Долгосрочные обязательства	–	–	–	–	–	–
Краткосрочные обязательства	28	33	215,4	194,1	+5	+17,9
Валюта баланса	13	17	100	100	+4	+30,8

\* Без доходов будущих периодов, включенных в собственный капитал.

Соотношение основных качественных групп активов организации по состоянию на 31.12.2023 характеризуется отсутствием внеоборотных средств при 100% текущих активов. Активы организации за год увеличились на 4 тыс. руб. (на 30,8%). Хотя имел место рост активов, собственный капитал уменьшился на 6,7%, что говорит об ухудшении имущественного положения организации.

Структура активов организации в разрезе основных групп представлена ниже на диаграмме:

## Структура активов организации на 31 декабря 2023 г.



Рост активов организации связан с ростом показателя по строке "финансовые и другие оборотные активы" на 9 тыс. руб. (или 100% вклада в прирост активов).

Одновременно, в пассиве баланса прирост произошел по строке "другие краткосрочные обязательства" (+14 тыс. руб., или 100% вклада в прирост пассивов организации за весь анализируемый период).

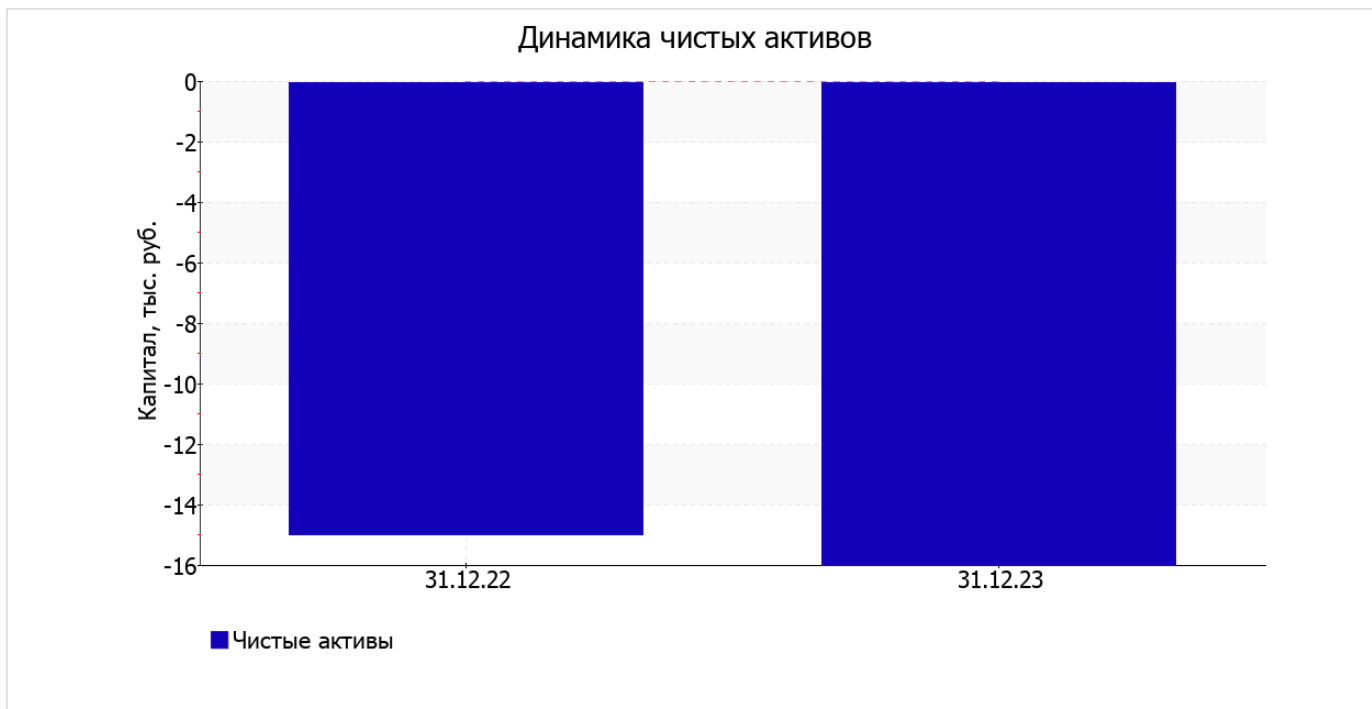
Среди отрицательно изменившихся статей баланса можно выделить "денежные средства и денежные эквиваленты" в активе и "кредиторская задолженность" в пассиве (-5 тыс. руб. и -9 тыс. руб. соответственно).

на 31.12.2023 значение собственного капитала составило -16 тыс. руб.; это на 1 тыс. руб. ниже значения на первый день анализируемого периода.

## 2.2. Оценка стоимости чистых активов организации

Показатель	Значение показателя				Изменение	
	в тыс. руб.		в % к валюте баланса		тыс. руб. (гр.3-гр.2)	± % ((гр.3-гр.2) : гр.2)
	31.12.2022	31.12.2023	на начало анализируемого периода (31.12.2022)	на конец анализируемого периода (31.12.2023)		
1. Чистые активы	-15	-16	-115,4	-94,1	-1	↓

[На конец периода] чистые активы Общество с ограниченной ответственностью «Центр Юридических и Консалтинговых Услуг «Юридический Советник» составляют отрицательную величину. Отрицательная величина чистых активов негативно характеризует финансовое положение и не удовлетворяет требованиям нормативных актов к величине чистых активов организации. В случае, если стоимость чистых активов общества останется меньше его уставного капитала по окончании финансового года, следующего за вторым финансовым годом или каждым последующим финансовым годом, по окончании которых стоимость чистых активов общества оказалась меньше его уставного капитала, общество не позднее чем через шесть месяцев после окончания соответствующего финансового года обязано уменьшить уставный капитал до размера, не превышающего стоимости его чистых активов, либо принять решение о ликвидации (п. 4 ст. 30 Федерального закона от 08.02.1998 г. N 14-ФЗ "Об обществах с ограниченной ответственностью"). К тому же необходимо отметить снижение чистых активов за весь рассматриваемый период. То есть наблюдается одновременно и критическое положение на конец периода и ухудшение показателя в течение периода. Сохранение имевшей место тенденции может привести к крайне негативным последствиям. На следующем графике наглядно представлена динамика чистых активов.



## 2.3. Анализ финансовой устойчивости организации

### 2.3.1. Основные показатели финансовой устойчивости организации

Показатель	Значение показателя		Изменение показателя (гр.3-гр.2)	Описание показателя и его нормативное значение
	31.12.2022	31.12.2023		
Коэффициент автономии	-1,15	-0,94	+0,21	Отношение собственного капитала к общей сумме капитала. нормальное значение: 0,45 и более (оптимальное 0,55-0,7).
Коэффициент обеспеченности собственными оборотными средствами	-1,15	-0,94	+0,21	Отношение собственных оборотных средств к оборотным активам. нормальное значение: 0,1 и более.
Коэффициент покрытия инвестиций	-1,15	-0,94	+0,21	Отношение собственного капитала и долгосрочных обязательств к общей сумме капитала. нормальное значение для данной отрасли: 0,7 и более.
Коэффициент обеспеченности запасов	-	-	-	Отношение собственных оборотных средств к стоимости запасов. нормальное значение: 0,5 и более.
Коэффициент краткосрочной задолженности	1	1	-	Отношение краткосрочной задолженности к общей сумме задолженности.

Коэффициент автономии организации на 31 декабря 2023 г. составил **-0,94**. Данный коэффициент характеризует степень зависимости организации от заемного капитала. Полученное здесь значение говорит о полной зависимости организации от заемного капитала. коэффициент автономии в течение анализируемого периода повысился на **0,21**.

значение коэффициента обеспеченности собственными оборотными средствами на 31.12.2023 составило **-0,94**. в течение анализируемого периода имел место ощутимый рост коэффициента обеспеченности собственными оборотными средствами, составивший **0,21**. на последний день анализируемого периода коэффициент имеет крайне неудовлетворительное значение.

за весь рассматриваемый период отмечено заметно повышение коэффициента покрытия инвестиций, составившее **0,21** – до **-0,94**. Значение коэффициента на последний день анализируемого периода (31.12.2023) значительно ниже допустимой величины.

Коэффициент краткосрочной задолженности Общество с ограниченной ответственностью «Центр Юридических и Консалтинговых Услуг «Юридический Советник» показывает на отсутствие долгосрочной задолженности при 100% краткосрочной.

## 2.4. Ликвидность

Показатель ликвидности	Значение показателя		Изменение показателя (гр.3 - гр.2)	Расчет, рекомендованное значение
	31.12.2022	31.12.2023		
Коэффициент текущей (общей) ликвидности	0,46	0,52	+0,06	Отношение текущих активов к краткосрочным обязательствам. нормальное значение: 2 и более.
Коэффициент абсолютной ликвидности	0,46	0,24	-0,22	Отношение денежных средств и их эквивалентов к краткосрочным обязательствам. нормальное значение: 0,2 и более.

[На конец периода] при норме 2 коэффициент текущей (общей) ликвидности имеет значение **0,52**. Несмотря на это следует отметить положительную динамику – за год коэффициент текущей ликвидности вырос на **0,06**.

Второй коэффициент, характеризующий способность организации погасить всю или часть краткосрочной задолженности за счет денежных средств и их эквивалентов, имеет значение, соответствующее допустимому (**0,24**). В тоже время за весь анализируемый период коэффициент абсолютной ликвидности снизился на **-0,22**.

## 3. Анализ эффективности деятельности организации

### 3.1. Обзор результатов деятельности

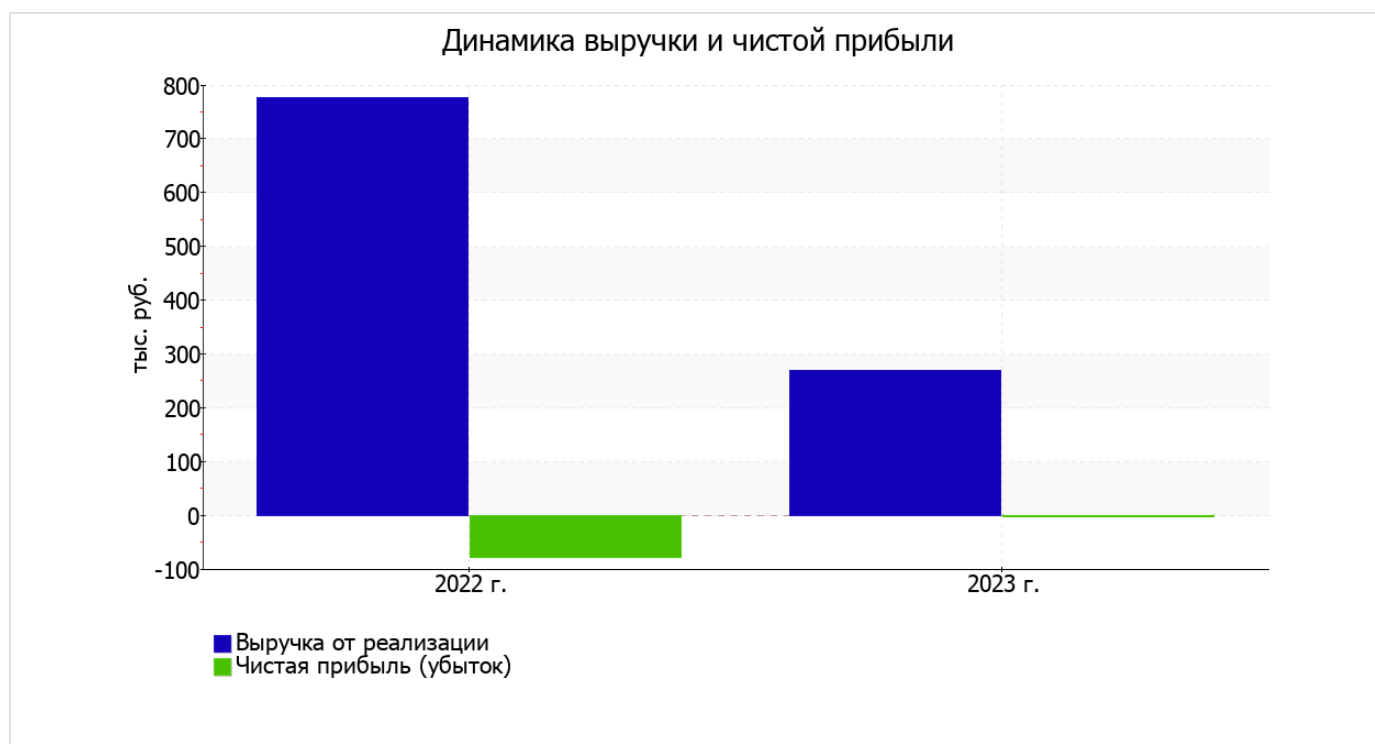
В приведенной ниже таблице обобщены основные финансовые результаты деятельности Общество с ограниченной ответственностью «Центр Юридических и Консалтинговых Услуг «Юридический Советник» за год и аналогичный период прошлого года.

Как видно из "Отчета о финансовых результатах", за год организация получила прибыль от продаж в размере **7** тыс. руб., что равняется 2,6% от выручки. В отличие от анализируемого, в предыдущем периоде имел место убыток в сумме **55** тыс. руб.

По сравнению с прошлым периодом в текущем снизилась как выручка от продаж, так и расходы по обычной деятельности (на **506** и **568** тыс. руб. соответственно). Причем в процентном отношении изменение расходов (**-68,4%**) опережает изменение выручки (**-65,2%**)

Показатель	Значение показателя, тыс. руб.		Изменение показателя		Средне- годовая величина, тыс. руб.
	2022 г.	2023 г.	тыс. руб. (гр.3 - гр.2)	± % ((3-2) : 2)	
1. Выручка	776	270	-506	-65,2	523
2. Расходы по обычным видам деятельности	831	263	-568	-68,4	547
3. Прибыль (убыток) от продаж (1-2)	-55	7	+62	↑	-24
4. Прочие доходы и расходы, кроме процентов к уплате	-	-	-	-	-
5. ЕВІТ (прибыль до уплаты процентов и налогов) (3+4)	-55	7	+62	↑	-24
6. Проценты к уплате	-	-	-	-	-
7. Налоги на прибыль (доходы)	24	8	-16	-66,7	16
8. Чистая прибыль (убыток) (5-6-7)	-79	-1	+78	↑	-40

Ниже на графике наглядно представлено изменение выручки и прибыли Общество с ограниченной ответственностью «Центр Юридических и Консалтинговых Услуг «Юридический Советник» в течение всего анализируемого периода.



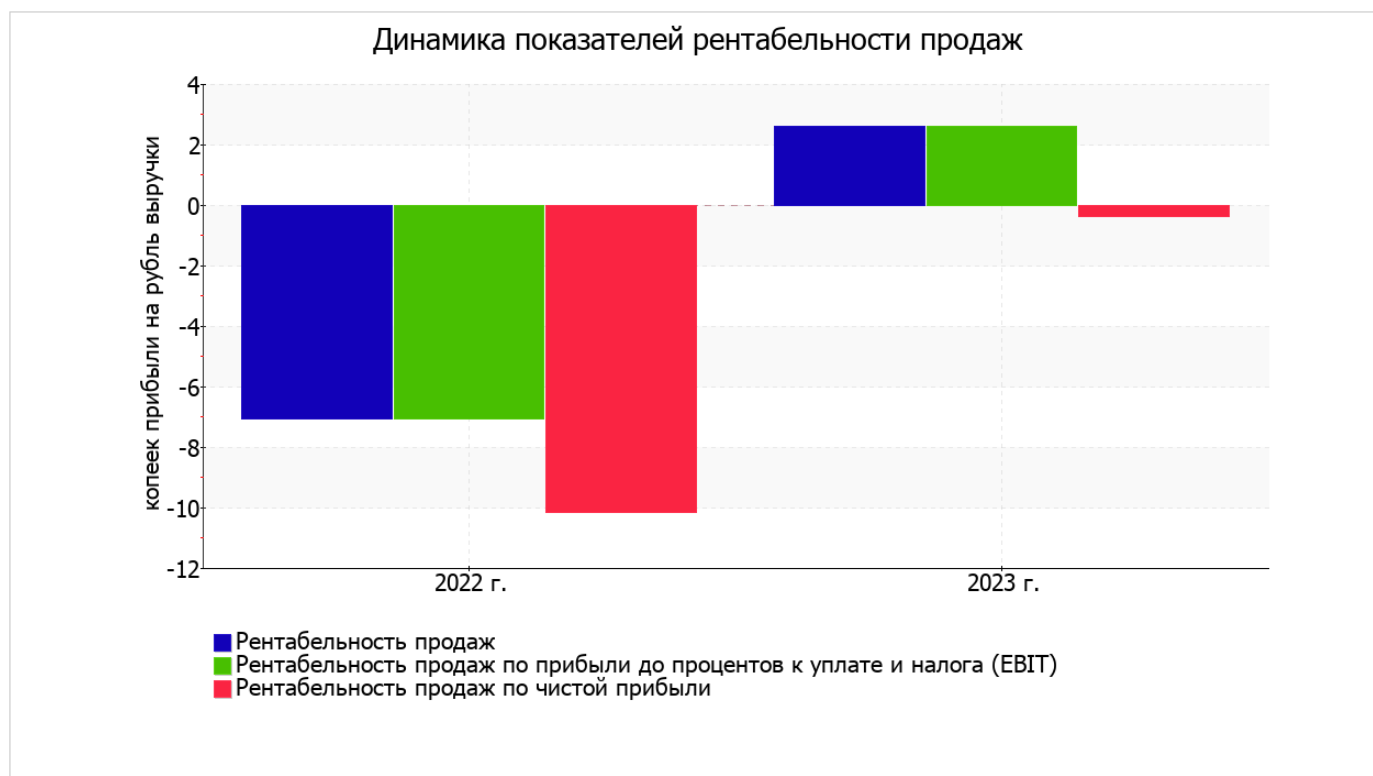
### 3.2. Анализ рентабельности

Показатели рентабельности	Значения показателя (в %, или в копейках с рубля)		Изменение показателя	
	2022 г.	2023 г.	коп., (гр.3 - гр.2)	± % ((3-2) : 2)
1. Рентабельность продаж (величина прибыли от продаж в каждом рубле выручки). нормальное значение для данной отрасли: не менее 12%.	-7,1	2,6	+9,7	↑
2. Рентабельность продаж по ЕБИТ (величина прибыли от продаж до уплаты процентов и налогов в каждом рубле выручки).	-7,1	2,6	+9,7	↑
3. Рентабельность продаж по чистой прибыли (величина чистой прибыли в каждом рубле выручки). нормальное значение для данной отрасли: 6% и более.	-10,2	-0,4	+9,8	↑

[За последний период] организация получила прибыль от продаж и прибыль до вычета процентных расходов и расходов по налогу на прибыль (ЕБИТ), что и обусловило положительно значение первых двух показателей рентабельности, приведенных в таблице. Но дополнительные расходы в виде процентов и налога на прибыль привели к отрицательному значению рентабельности, рассчитанной по чистой прибыли.

прибыль от продаж в анализируемом периоде составляет 2,6% от полученной выручки. При этом имеет место рост рентабельности обычных видов деятельности по сравнению с данным показателем за аналогичный период года, предшествующего отчётному, (+9,7%).

Показатель рентабельности, рассчитанный как отношение прибыли до процентов к уплате и налогообложения (ЕБИТ) к выручке организации, за последний год составил 2,6%. То есть в каждом рубле выручки Общество с ограниченной ответственностью «Центр Юридических и Консалтинговых Услуг «Юридический Советник» содержалось 2,6 коп. прибыли до налогообложения и процентов к уплате.



Рентабельность использования вложенного в предпринимательскую деятельность капитала представлена в следующей таблице.

Показатель рентабельности	Значение показателя, %	Расчет показателя
	2023 г.	
Рентабельность собственного капитала (ROE)	–	Отношение чистой прибыли к средней величине собственного капитала. нормальное значение для данной отрасли: 18% и более.
Рентабельность активов (ROA)	-6,7	Отношение чистой прибыли к средней стоимости активов. нормальное значение: 12% и более.
Прибыль на задействованный капитал (ROCE)	–	Отношение прибыли до уплаты процентов и налогов (ЕБИТ) к собственному капиталу и долгосрочным обязательствам.

Поскольку у организации фактически отсутствовал собственный капитал (в среднем составил отрицательную величину: -16 тыс. руб. на 31 декабря 2023 г. и -15 тыс. руб. по итогам предшествующего года), значение показателя рентабельности собственного капитала за последний год отсутствует.

за последний год значение рентабельности активов является крайне неудовлетворительным (-6,7%).

### 3.3. Расчет показателей деловой активности (оборачиваемости)

В следующей таблице рассчитаны показатели оборачиваемости ряда активов, характеризующие скорость возврата вложенных в предпринимательскую деятельность средств, а также показатель оборачиваемости кредиторской задолженности при расчетах с поставщиками и подрядчиками.

Показатель оборачиваемости	Значение в днях	Коэфф. 2023 г.
	2023 г.	
Оборачиваемость оборотных средств (отношение средней величины оборотных активов к средневзвешенной выручке*; нормальное значение для данной отрасли: 110 и менее дн.)	20	18
Оборачиваемость запасов (отношение средней стоимости запасов к средневзвешенной себестоимости проданных товаров; нормальное значение: 4 и менее дн.)	–	–
Оборачиваемость кредиторской задолженности (отношение средней величины кредиторской задолженности к средневзвешенной выручке)	32	11,5
Оборачиваемость активов (отношение средней стоимости активов к средневзвешенной выручке; нормальное значение для данной отрасли: 123 и менее дн.)	20	18
Оборачиваемость собственного капитала (отношение средней величины собственного капитала к средневзвешенной выручке)	–	–

\* Приведен расчет показателя в днях. Значение коэффициента равно отношению 365 к значению показателя в днях.

Данные об оборачиваемости активов за весь рассматриваемый период свидетельствуют о том, что организация получает выручку, равную сумме всех имеющихся активов за 20 календарных дней.

## 4. Выводы по результатам анализа

Ниже обобщены ключевые финансовые показатели Общество с ограниченной ответственностью «Центр Юридических и Консалтинговых Услуг «Юридический Советник» за весь рассматриваемый период

Среди критических показателей финансового положения организации можно выделить такие:

- полная зависимость организации от заемного капитала (отрицательная величина собственного капитала);
- чистые активы меньше уставного капитала, при этом за период имело место снижение величины чистых активов;
- значение коэффициента обеспеченности собственными оборотными средствами, равное **-0,94**, не соответствует нормативному и находится в области критических значений;
- коэффициент текущей (общей) ликвидности значительно ниже нормативного значения;
- коэффициент покрытия инвестиций значительно ниже нормы (доля собственного капитала и долгосрочных обязательств в общей сумме капитала организации составляет **-94%** (нормальное значение для данной отрасли: не менее 70%);
- критическое финансовое положение по величине собственных оборотных средств.

Приведенные ниже 3 показателя результатов деятельности организации имеют исключительно хорошие значения:

- рост рентабельности продаж (**+9,7** процентных пункта от рентабельности **-7,1%** за такой же период прошлого года);
- за последний год получена прибыль от продаж (7 тыс. руб.), причем наблюдалась положительная динамика по сравнению с аналогичным периодом прошлого года (+62 тыс. руб.);
- рост прибыли до процентов к уплате и налогообложения (ЕВИТ) на рубль выручки организации (**+9,7** коп. к **-7,1** коп. с рубля выручки за такой же период прошлого года (01.01–31.12.2022)).

Показатели финансового положения и результатов деятельности организации, имеющие отрицательные значения:

- отрицательная динамика изменения собственного капитала организации при том что, активы Общество с ограниченной ответственностью «Центр Юридических и Консалтинговых Услуг «Юридический Советник» увеличились на 4 тыс. руб. (на **30,8%**);
- убыток от финансово-хозяйственной деятельности за последний год составил **-1** тыс. руб. (+78 тыс. руб. по сравнению с аналогичным периодом прошлого года).

Положительно финансовое положение Общество с ограниченной ответственностью «Центр Юридических и Консалтинговых Услуг «Юридический Советник» характеризует следующий показатель – соответствует нормативному значению коэффициент абсолютной ликвидности.

Представленный анализ показывает, что основные финансовые показатели организации не соответствуют общепринятым нормативным значение, что должно найти отражение в планировании деятельности на ближайшую перспективу.