

Пояснительная записка к бухгалтерской отчетности

1. Сведения об организации

Наименование юридического лица:

ОБЩЕСТВО С ОГРАНИЧЕННОЙ ОТВЕТСТВЕННОСТЬЮ "ШАРКОН"

Идентификационный номер налогоплательщика (ИНН): 2014010250

Код причины постановки на учет (КПП): 201401001

Основным видом деятельности, который является преобладающим и имеет приоритетное значение для организации, является деятельность, связанная с использованием вычислительной техники и информационных технологий, прочая (ОКВЭД 62.09).

2. Анализ финансового положения

2.1. Структура имущества и источники его формирования

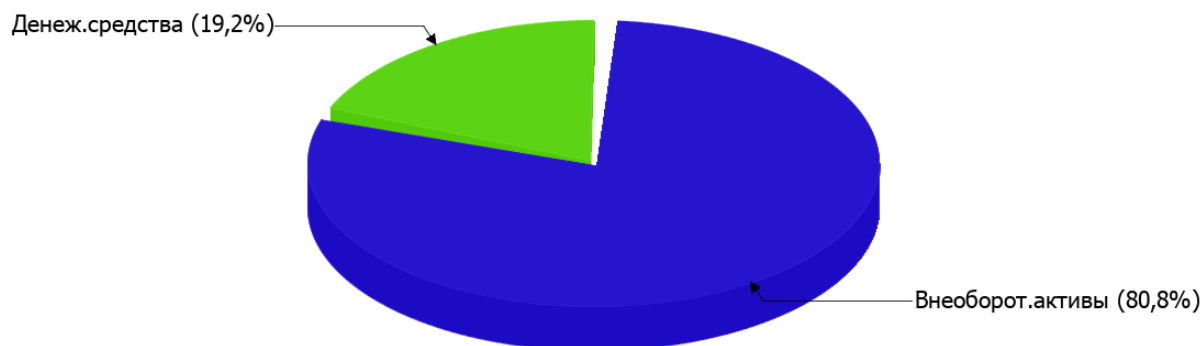
Показатель	Значение показателя				Изменение за анализируемый период	
	в тыс. руб.		в % к валюте баланса		тыс. руб. (гр.3- гр.2)	± % ((гр.3- гр.2) : гр.2)
	31.12.2022	31.12.2023	на начало анализируемого периода (31.12.2022)	на конец анализируемого периода (31.12.2023)		
Актив						
Внеоборотные активы	1 400	1 370	4,4	80,8	-30	-2,1
Оборотные	30 294	325	95,6	19,2	-29 969	-98,9
Пассив						
Собственный капитал	31 694	1 695	100	100	-29 999	-94,7
Долгосрочные обязательства	-	-	-	-	-	-
Краткосрочные обязательства	-	-	-	-	-	-
Валюта баланса	31 694	1 695	100	100	-29 999	-94,7

* Без доходов будущих периодов, включенных в собственный капитал.

Активы на 31.12.2023 характеризуются таким соотношением: 80,8% внеоборотных активов и 19,2% текущих. Активы организации за весь период значительно уменьшились (на 94,7%). При этом собственный капитал организации изменился пропорционально активам организации (уменьшился на 29 999 тыс. руб.).

Наглядно соотношение основных групп активов организации представлено ниже на диаграмме:

Структура активов организации на 31 декабря 2023 г.



Снижение активов организации связано, в первую очередь, со снижением показателя по строке "денежные средства и денежные эквиваленты" на **29 969** тыс. руб. (или **99,9%** вклада в снижение активов).

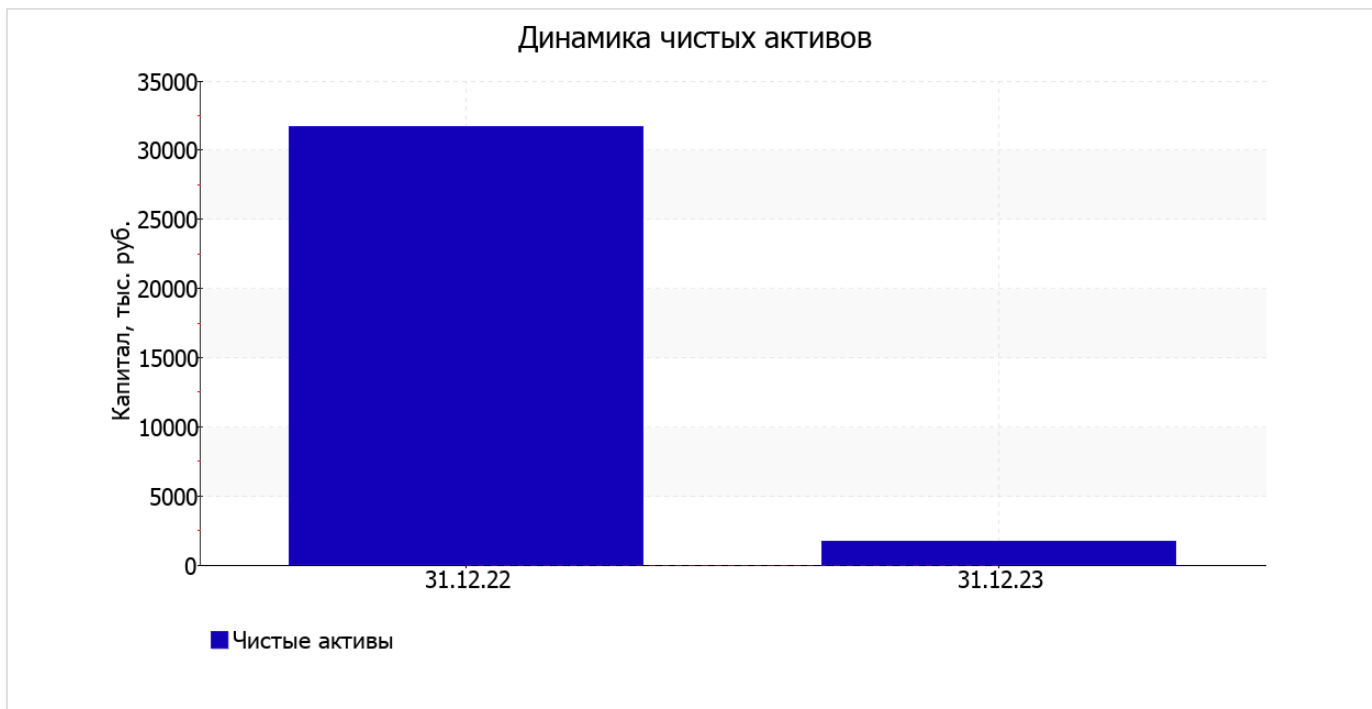
Одновременно, в пассиве баланса снижение произошло по строке "капитал и резервы" (**-29 999** тыс. руб., или **100%** вклада в снижение пассивов организации за год).

за весь анализируемый период собственный капитал организации стремительно уменьшился – с **31 694,0** тыс. руб. до **1 695,0** тыс. руб. (**-29 999,0** тыс. руб.).

2.2. Оценка стоимости чистых активов организации

Показатель	Значение показателя				Изменение	
	в тыс. руб.		в % к валюте баланса		тыс. руб. (гр.3-гр.2)	± % ((гр.3- гр.2) : гр.2)
	31.12.2022	31.12.2023	на начало анализируемого периода (31.12.2022)	на конец анализируемого периода (31.12.2023)		
1. Чистые активы	31 694	1 695	100	100	-29 999	-94,7

Имеющаяся величина чистых активов положительно характеризует финансовое положение, полностью удовлетворяя требованиям нормативных актов к величине чистых активов организации. Однако следует отметить снижение чистых активов на **94,7%** в течение анализируемого периода. Несмотря на нормальную относительно уставного капитала величину чистых активов, их дальнейшее снижение может привести к ухудшению данного соотношения. На следующем графике наглядно представлена динамика чистых активов.



2.3. Анализ финансовой устойчивости организации

2.3.1. Основные показатели финансовой устойчивости организации

Показатель	Значение показателя		Изменение показателя (гр.3-гр.2)	Описание показателя и его нормативное значение
	31.12.2022	31.12.2023		
Коэффициент автономии	1	1	–	Отношение собственного капитала к общей сумме капитала. нормальное значение: 0,45 и более (оптимальное 0,55-0,7).
Коэффициент обеспеченности собственными оборотными средствами	1	1	–	Отношение собственных оборотных средств к оборотным активам. нормальное значение: 0,1 и более.
Коэффициент покрытия инвестиций	1	1	–	Отношение собственного капитала и долгосрочных обязательств к общей сумме капитала. нормальное значение для данной отрасли: 0,7 и более.
Коэффициент обеспеченности запасов	–	–	–	Отношение собственных оборотных средств к стоимости запасов. нормальное значение: 0,5 и более.
Коэффициент краткосрочной задолженности	–	–	–	Отношение краткосрочной задолженности к общей сумме задолженности.

Коэффициент автономии организации на 31.12.2023 составил 1. Данный коэффициент характеризует степень зависимости организации от заемного капитала. Полученное здесь значение говорит о слишком осторожном отношении ОБЩЕСТВО С ОГРАНИЧЕННОЙ ОТВЕТСТВЕННОСТЬЮ "ШАРКОН" к привлечению заемных денежных средств (собственный капитал составляет 100% в общем капитале организации). коэффициент автономии за весь рассматриваемый период не изменился.

коэффициент обеспеченности собственными оборотными средствами по состоянию на 31.12.2023 равнялся 1, что соответствует значению на начало анализируемого периода. на последний день анализируемого периода (31.12.2023) коэффициент демонстрирует вполне соответствующее нормальному значению.

за весь анализируемый период коэффициент покрытия инвестиций не изменился, составив 1. Значение коэффициента по состоянию на 31.12.2023 полностью соответствует нормативному значению (доля собственного капитала и долгосрочных обязательств в общей сумме капитала организации составляет 100%).

2.4. Ликвидность

Показатель ликвидности	Значение показателя		Изменение показателя (гр.3 - гр.2)	Расчет, рекомендованное значение
	31.12.2022	31.12.2023		
Коэффициент текущей (общей) ликвидности	-	-	-	Отношение текущих активов к краткосрочным обязательствам. нормальное значение: 2 и более.
Коэффициент абсолютной ликвидности	-	-	-	Отношение денежных средств и их эквивалентов к краткосрочным обязательствам. нормальное значение: 0,2 и более.

[На конец периода] значение коэффициента текущей ликвидности (-) соответствует норме. При этом за анализируемый период коэффициент текущей ликвидности не изменился.

Коэффициент абсолютной ликвидности, как и первый коэффициент, имеет значение, соответствующее норме (-). С начала период коэффициент абсолютной ликвидности остался неизменным.

3. Анализ эффективности деятельности организации

3.1. Обзор результатов деятельности

Основные финансовые результаты деятельности ОБЩЕСТВО С ОГРАНИЧЕННОЙ ОТВЕТСТВЕННОСТЬЮ "ШАРКОН" за год приведены ниже в таблице.

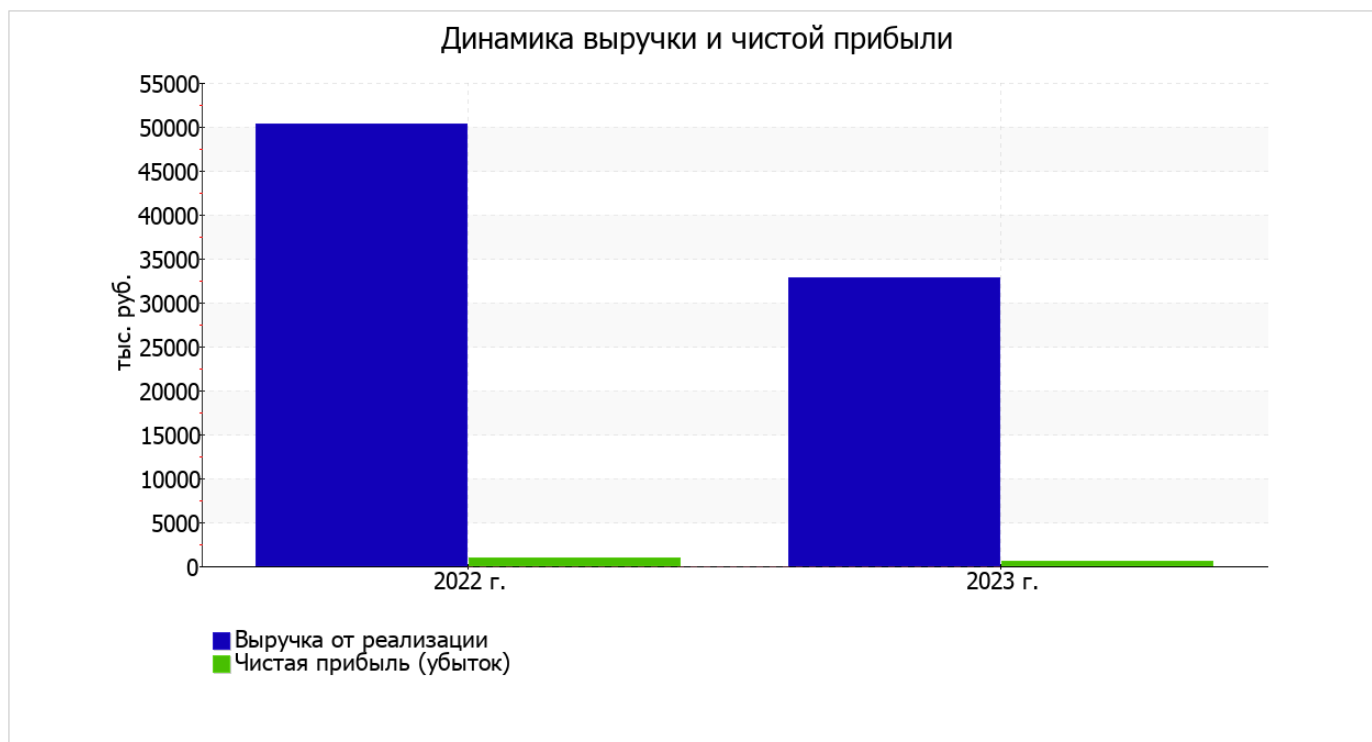
По данным "Отчета о финансовых результатах" за год организация получила прибыль от продаж в размере 946 тыс. руб., что равняется 2,9% от выручки. По сравнению с аналогичным периодом прошлого года прибыль от продаж снизилась на 544 тыс. руб., или на 36,5%.

По сравнению с прошлым периодом в текущем уменьшилась как выручка от продаж, так и расходы по обычной деятельности (на 17 519 и 16 975 тыс. руб. соответственно).

Показатель	Значение показателя, тыс. руб.		Изменение показателя		Средне- годовая величина, тыс. руб.
	2022 г.	2023 г.	тыс. руб. (гр.3 - гр.2)	± % ((3-2) : 2)	
1. Выручка	50 340	32 821	-17 519	-34,8	41 581
2. Расходы по обычным видам деятельности	48 850	31 875	-16 975	-34,7	40 363
3. Прибыль (убыток) от продаж (1-2)	1 490	946	-544	-36,5	1 218
4. Прочие доходы и расходы, кроме процентов к уплате	-	-	-	-	-
5. ЕВІТ (прибыль до уплаты процентов и налогов) (3+4)	1 490	946	-544	-36,5	1 218

Показатель	Значение показателя, тыс. руб.		Изменение показателя		Средне- годовая величина, тыс. руб.
	2022 г.	2023 г.	тыс. руб. (гр.3 - гр.2)	± % ((3-2) : 2)	
6. Проценты к уплате	–	–	–	–	–
7. Налоги на прибыль (доходы)	503	328	-175	-34,8	416
8. Чистая прибыль (убыток) (5-6-7)	987	618	-369	-37,4	803

Изменение выручки наглядно представлено ниже на графике.



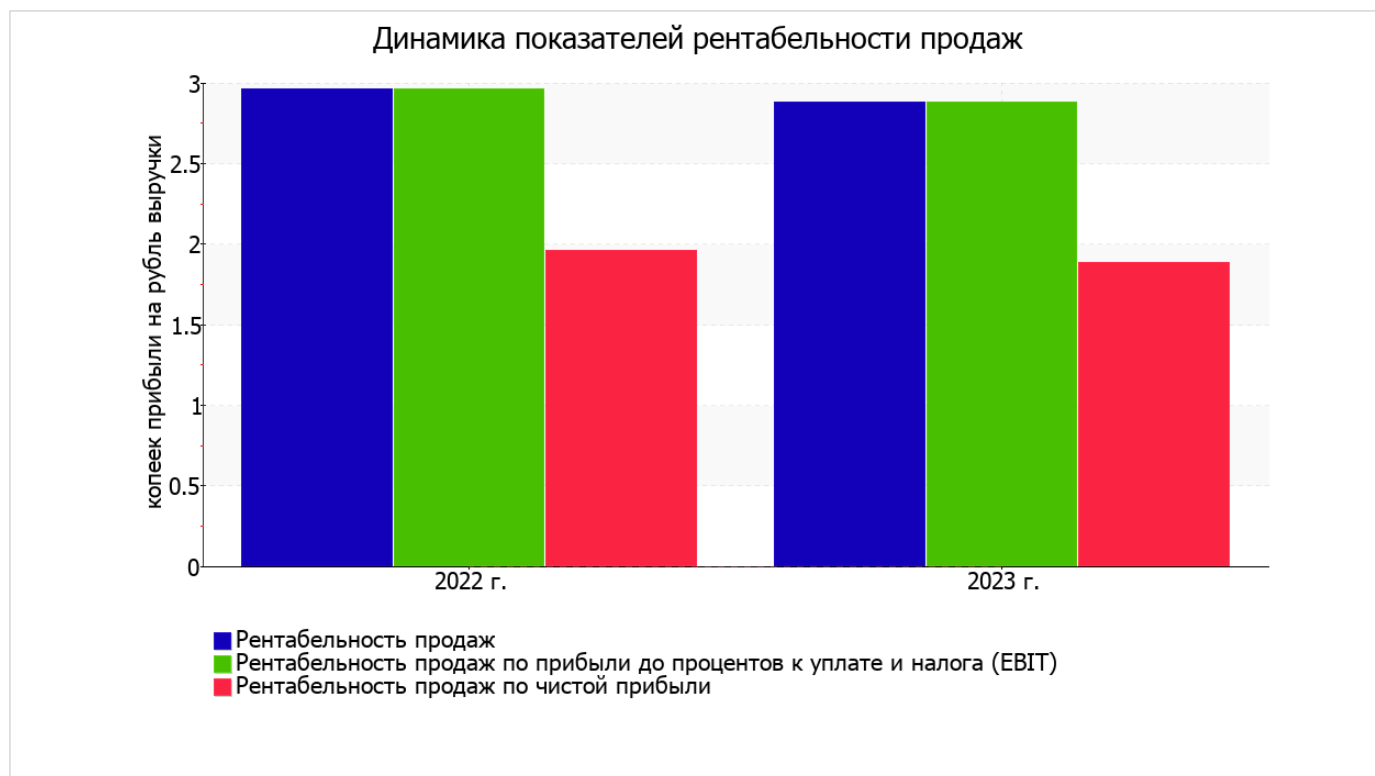
3.2. Анализ рентабельности

Показатели рентабельности	Значения показателя (в %, или в копейках с рубля)		Изменение показателя	
	2022 г.	2023 г.	коп., (гр.3 - гр.2)	± % ((3-2) : 2)
1. Рентабельность продаж (величина прибыли от продаж в каждом рубле выручки). нормальное значение для данной отрасли: не менее 8%.	3	2,9	-0,1	-2,6
2. Рентабельность продаж по ЕВИТ (величина прибыли от продаж до уплаты процентов и налогов в каждом рубле выручки).	3	2,9	-0,1	-2,6
3. Рентабельность продаж по чистой прибыли (величина чистой прибыли в каждом рубле выручки). нормальное значение для данной отрасли: 6% и более.	2	1,9	-0,1	-4

Все три показателя рентабельности за 2023 год, приведенные в таблице, имеют положительные значения, поскольку организацией получена как прибыль от продаж, так и в целом прибыль от финансово-хозяйственной деятельности за данный период.

[За последний период] организация по обычным видам деятельности получила прибыль в размере 2,9 копеек с каждого рубля выручки от реализации. Тем не менее, имеет место падение рентабельности продаж по сравнению с данным показателем за аналогичный период года, предшествующего отчетному, (-0,1 коп.).

Показатель рентабельности, рассчитанный как отношение прибыли до процентов к уплате и налогообложения (ЕВИТ) к выручке организации, за последний год составил 2,9%. Это значит, что в каждом рубле выручки ОБЩЕСТВО С ОГРАНИЧЕННОЙ ОТВЕТСТВЕННОСТЬЮ "ШАРКОН" содержалось 2,9 коп. прибыли до налогообложения и процентов к уплате.



В следующей таблице представлена рентабельность использования вложенного в предпринимательскую деятельность капитала.

Показатель рентабельности	Значение показателя, %	Расчет показателя
	2023 г.	
Рентабельность собственного капитала (ROE)	3,7	Отношение чистой прибыли к средней величине собственного капитала. нормальное значение для данной отрасли: не менее 18%.
Рентабельность активов (ROA)	3,7	Отношение чистой прибыли к средней стоимости активов. нормальное значение: не менее 12%.
Прибыль на задействованный капитал (ROCE)	5,7	Отношение прибыли до уплаты процентов и налогов (ЕВИТ) к собственному капиталу и долгосрочным обязательствам.

[За последний период] каждый рубль собственного капитала организации обеспечил чистую прибыль в размере 0,037 руб.

за последний год рентабельность активов имеет значение, не укладывающееся в норматив (3,7%).

3.3. Расчет показателей деловой активности (оборачиваемости)

Далее в таблице рассчитаны показатели оборачиваемости ряда активов, характеризующие скорость возврата вложенных в предпринимательскую деятельность денежных средств, а также показатель оборачиваемости кредиторской задолженности при расчетах с поставщиками и подрядчиками.

Показатель оборачиваемости	Значение в днях	Коэфф. 2023 г.
	2023 г.	
Оборачиваемость оборотных средств (отношение средней величины оборотных активов к среднедневной выручке*; нормальное значение для данной отрасли: 108 и менее дн.)	170	2,1
Оборачиваемость запасов (отношение средней стоимости запасов к среднедневной себестоимости проданных товаров; нормальное значение для данной отрасли: 4 и менее дн.)	–	–
Оборачиваемость кредиторской задолженности (отношение средней величины кредиторской задолженности к среднедневной выручке)	0	–
Оборачиваемость активов (отношение средней стоимости активов к среднедневной выручке; нормальное значение для данной отрасли: 122 и менее дн.)	186	2
Оборачиваемость собственного капитала (отношение средней величины собственного капитала к среднедневной выручке)	186	2

* Приведен расчет показателя в днях. Значение коэффициента равно отношению 365 к значению показателя в днях.

Оборачиваемость активов за год показывает, что организация получает выручку, равную сумме всех имеющихся активов за 186 календарных дней.

4. Выводы по результатам анализа

Ниже обобщены ключевые финансовые показатели ОБЩЕСТВО С ОГРАНИЧЕННОЙ ОТВЕТСТВЕННОСТЬЮ "ШАРКОН" за весь рассматриваемый период

Среди показателей, имеющих исключительно хорошие значения, можно выделить такие:

- на последний день анализируемого периода коэффициент обеспеченности собственными оборотными средствами демонстрирует очень хорошее значение, равно **1**;
- коэффициент покрытия инвестиций имеет хорошее значение (доля собственного капитала и долгосрочных обязательств составляет **100%** от общего капитала организации);
- абсолютная финансовая устойчивость по величине излишка собственных оборотных средств.

В ходе анализа были получены следующие положительные показатели финансового положения и результатов деятельности организации:

- коэффициент автономии неоправданно высок (**1**);
- чистые активы превышают уставный капитал, однако за весь анализируемый период произошло снижение величины чистых активов;
- чистая прибыль за последний год составила **618** тыс. руб.

Следующие 3 показателя результатов деятельности организации имеют нормальные или близкие к нормальным значения:

- незначительная отрицательная динамика рентабельности продаж (-0,1 процентных пункта от рентабельности за аналогичный период года, предшествующего отчётному, равной 3%);
- за период 01.01–31.12.2023 получена прибыль от продаж (946 тыс. руб.), хотя и наблюдалась ее отрицательная динамика по сравнению с аналогичным периодом прошлого года (-544 тыс. руб.);
- незначительное падение прибыли до процентов к уплате и налогообложения (ЕВГТ) на рубль выручки организации (-0,1 коп. от данного показателя рентабельности за аналогичный период года, предшествующего отчётному).

Приведенные ниже 2 показателя финансового положения и результатов деятельности организации имеют неудовлетворительные значения:

- недостаточная рентабельность активов (3,7% за последний год);
- изменение собственного капитала практически равно общему изменению активов организации.

Приведенный анализ свидетельствует о положительном финансовом состоянии ОБЩЕСТВО С ОГРАНИЧЕННОЙ ОТВЕТСТВЕННОСТЬЮ "ШАРКОН", возможности отвечать по своим обязательствам. Финансовое состояние организации позволяют использовать не только внутренние ресурсы, но и привлекать заемные средства.