

Пояснительная записка к бухгалтерской отчетности

1. Сведения об организации

Наименование юридического лица:

Общество с ограниченной ответственностью "Чеченская транспортная компания"

Идентификационный номер налогоплательщика (ИНН): 2014263571

Код причины постановки на учет (КПП): 201401001

Основным видом деятельности, который является преобладающим и имеет приоритетное значение для организации, является деятельность сухопутного пассажирского транспорта: внутригородские и пригородные перевозки пассажиров (ОКВЭД 49.31).

2. Анализ финансового положения Общество с ограниченной ответственностью "Чеченская транспортная компания"

2.1. Структура имущества и источники его формирования

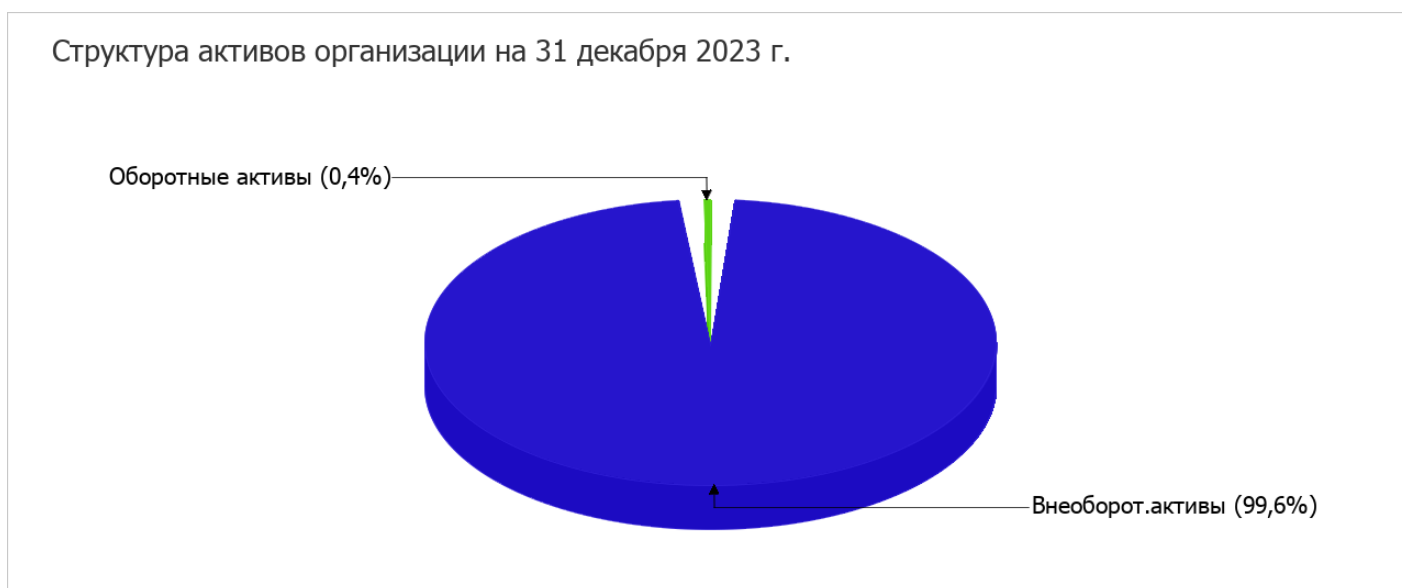
Показатель	Значение показателя				Изменение за анализируемый период	
	в тыс. руб.		в % к валюте баланса		тыс. руб. (гр.3- гр.2)	± % ((гр.3- гр.2) : гр.2)
	31.12.2022	31.12.2023	на начало анализируемого периода (31.12.2022)	на конец анализируемого периода (31.12.2023)		
Актив						
1. Внеоборотные активы	80 829	70 853	99,8	99,6	-9 976	-12,3
в том числе: основные средства	80 819	70 843	99,8	99,6	-9 976	-12,3
нематериальные активы	10	10	<0,1	<0,1	-	-
2. Оборотные, всего	185	295	0,2	0,4	+110	+59,5
в том числе: запасы	-	-	-	-	-	-
дебиторская задолженность	-	-	-	-	-	-
денежные средства и краткосрочные финансовые вложения	185	295	0,2	0,4	+110	+59,5
Пассив						
1. Собственный капитал	195	305	0,2	0,4	+110	+56,4
2. Долгосрочные обязательства, всего	80 819	70 843	99,8	99,6	-9 976	-12,3
в том числе: заемные средства	80 819	70 843	99,8	99,6	-9 976	-12,3

Показатель	Значение показателя				Изменение за анализируемый период	
	в тыс. руб.		в % к валюте баланса		тыс. руб. (гр.3- гр.2)	± % ((гр.3- гр.2) : гр.2)
	31.12.2022	31.12.2023	на начало анализируемого периода (31.12.2022)	на конец анализируемого периода (31.12.2023)		
3. Краткосрочные обязательства*, всего	-	-	-	-	-	-
в том числе: заемные средства	-	-	-	-	-	-
Валюта баланса	81 014	71 148	100	100	-9 866	-12,2

* Без доходов будущих периодов, возникших в связи с безвозмездным получением имущества и государственной помощи, включенных в собственный капитал.

Структура активов организации на последний день анализируемого периода (31.12.2023) характеризуется большой долей (99,6%) внеоборотных средств и незначительным процентом текущих активов. Активы организации за весь период уменьшились на 9 866 тыс. руб. (на 12,2%). Несмотря на снижение активов, собственный капитал увеличился на 56,4%, что, в целом, свидетельствует о положительной динамике имущественного положения организации.

Структура активов организации в разрезе основных групп представлена ниже на диаграмме:



Снижение активов организации связано со снижением показателя по строке "основные средства" на 9 976 тыс. руб. (или 100% вклада в снижение активов).

Одновременно, в пассиве баланса снижение произошло по строке "долгосрочные заемные средства" (-9 976 тыс. руб., или 100% вклада в снижение пассивов организации за весь анализируемый период).

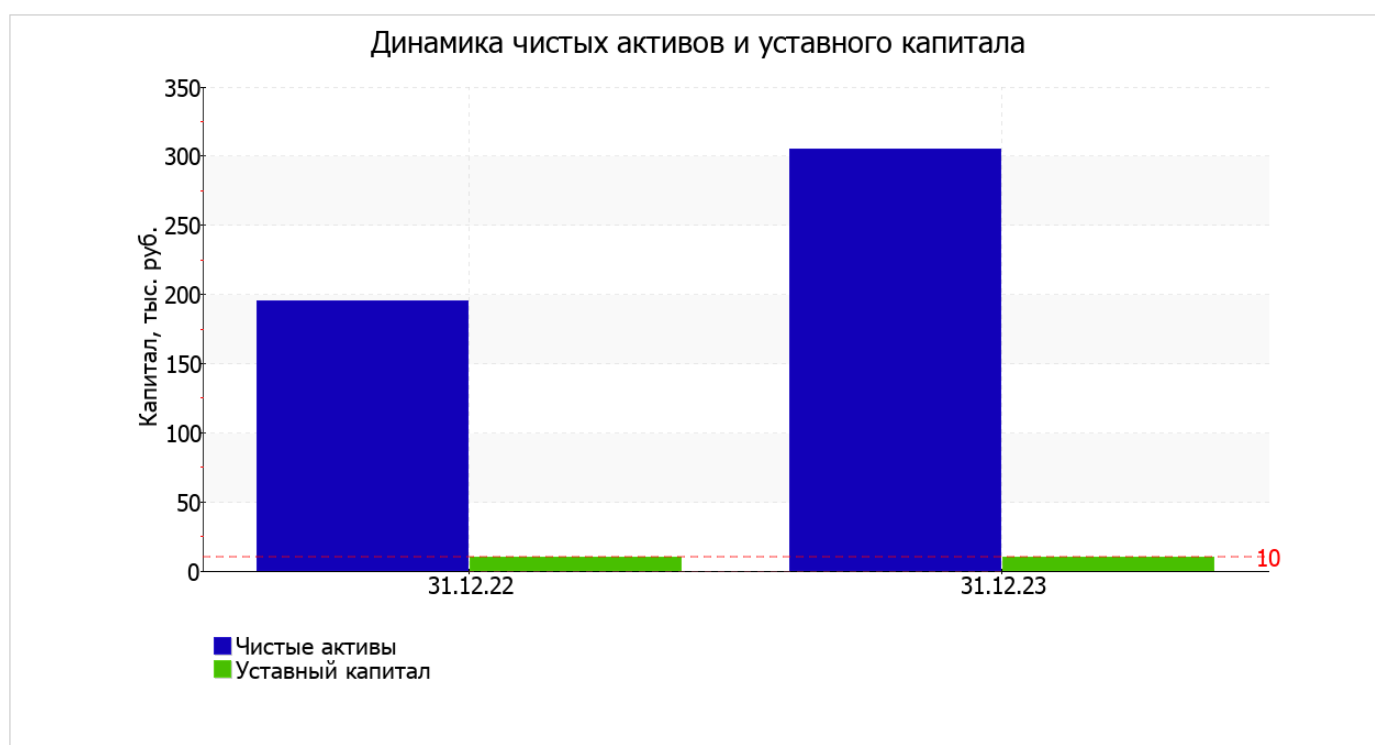
Среди положительно изменившихся статей баланса можно выделить "денежные средства и денежные эквиваленты" в активе и "нераспределенная прибыль (непокрытый убыток)" в пассиве (+110 тыс. руб. и +110 тыс. руб. соответственно).

за весь рассматриваемый период отмечен рост собственного капитала на 110 тыс. руб. (до 305 тыс. руб.).

2.2. Чистые активы организации

Показатель	Значение показателя				Изменение	
	в тыс. руб.		в % к валюте баланса		тыс. руб. (гр.3- гр.2)	± % ((гр.3- гр.2) : гр.2)
	31.12.2022	31.12.2023	на начало анализируемого периода (31.12.2022)	на конец анализируемого периода (31.12.2023)		
1. Чистые активы	195	305	0,2	0,4	+110	+56,4
2. Уставный капитал	10	10	<0,1	<0,1	–	–
3. Превышение чистых активов над уставным капиталом (стр.1-стр.2)	185	295	0,2	0,4	+110	+59,5

Чистые активы организации на последний день анализируемого периода namного (в **30,5** раза) превышают уставный капитал. Такое соотношение положительно характеризует финансовое положение, полностью удовлетворяя требованиям нормативных актов к величине чистых активов организации. К тому же следует отметить увеличение чистых активов на **56,4%** в течение анализируемого периода. Превышение чистых активов над уставным капиталом и в то же время их увеличение за период говорит о хорошем финансовом положении организации по данному признаку. Ниже на графике представлено изменение чистых активов и уставного капитала.



2.3. Анализ финансовой устойчивости организации

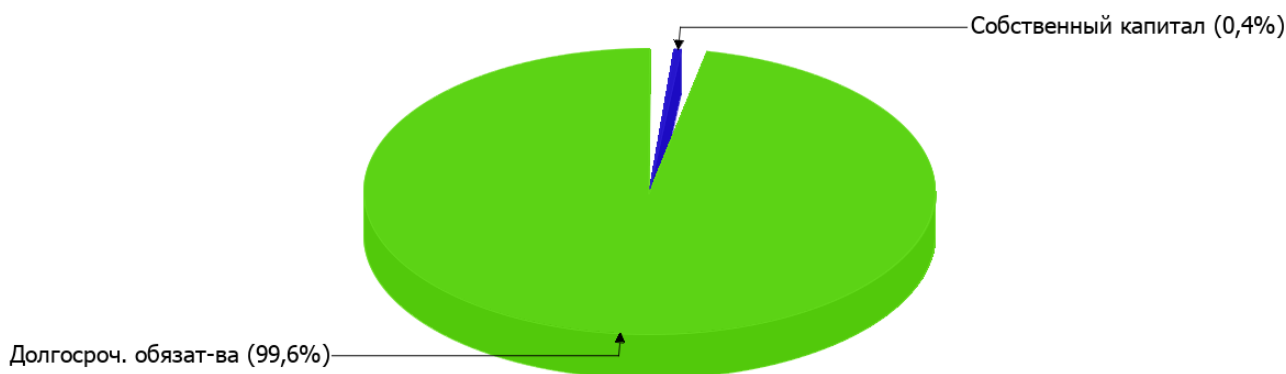
2.3.1. Основные показатели финансовой устойчивости организации

Показатель	Значение показателя		Изменение показателя (гр.3-гр.2)	Описание показателя и его нормативное значение
	31.12.2022	31.12.2023		
Коэффициент автономии	<0,01	<0,01	–	Отношение собственного капитала к общей сумме капитала. нормальное значение для данной отрасли: 0,5 и более (оптимальное 0,6-0,7).
Коэффициент обеспеченности собственными оборотными средствами	-435,86	-239,15	+196,71	Отношение собственных оборотных средств к оборотным активам. нормальное значение: 0,1 и более.
Коэффициент покрытия инвестиций	1	1	–	Отношение собственного капитала и долгосрочных обязательств к общей сумме капитала. нормальное значение: 0,75 и более.
Коэффициент маневренности собственного капитала	-413,51	-231,3	+182,21	Отношение собственных оборотных средств к источникам собственных средств. нормальное значение: 0,1 и более.
Коэффициент обеспеченности запасов	–	–	–	Отношение собственных оборотных средств к стоимости запасов. нормальное значение: 0,5 и более.
Коэффициент краткосрочной задолженности	0	0	–	Отношение краткосрочной задолженности к общей сумме задолженности.

Коэффициент автономии организации на 31 декабря 2023 г. составил <0,01. Данный коэффициент характеризует степень зависимости организации от заемного капитала. Полученное здесь значение свидетельствует о ее значительной зависимости от кредиторов по причине недостатка собственного капитала. коэффициент автономии за весь рассматриваемый период несущественно вырос.

Ниже на диаграмме наглядно представлено соотношение собственного и заемного капитала организации: При этом необходимо отметить, что краткосрочные обязательства на диаграмме не отражены, поскольку полностью отсутствуют.

Структура капитала организации на 31 декабря 2023 г.



за весь рассматриваемый период имело место существенное повышение коэффициента обеспеченности собственными оборотными средствами до **-239,15 (+196,71)**. на 31 декабря 2023 г. коэффициент имеет критическое значение.

за весь рассматриваемый период коэффициент покрытия инвестиций не изменился, составив **1**. Значение коэффициента на 31 декабря 2023 г. вполне соответствует норме.

Коэффициент краткосрочной задолженности организации показывает на отсутствие краткосрочной задолженности при 100% долгосрочной.

2.4. Ликвидность

Показатель ликвидности	Значение показателя		Изменение показателя (гр.3 - гр.2)	Расчет, рекомендованное значение
	31.12.2022	31.12.2023		
1. Коэффициент текущей (общей) ликвидности	-	-	-	Отношение текущих активов к краткосрочным обязательствам. нормальное значение для данной отрасли: 1,7 и более.
2. Коэффициент быстрой (промежуточной) ликвидности	-	-	-	Отношение ликвидных активов к краткосрочным обязательствам. нормальное значение: 1 и более.
3. Коэффициент абсолютной ликвидности	-	-	-	Отношение высоколиквидных активов к краткосрочным обязательствам. нормальное значение: 0,2 и более.

[На конец периода] коэффициент текущей ликвидности имеет значение, соответствующее норме (- при нормативном значении 1,7). При этом за анализируемый период коэффициент текущей ликвидности не изменился.

Коэффициент быстрой ликвидности также имеет значение, укладывающееся в норму (-). Это свидетельствует о достаточности ликвидных активов (т. е. наличности и других активов, которые можно легко обратить в денежные средства) для погашения краткосрочной кредиторской задолженности.

При норме 0,2 значение коэффициента абсолютной ликвидности составило -. С начала периода коэффициент остался неизменным.

3. Анализ эффективности деятельности организации

3.1. Обзор результатов деятельности

В приведенной ниже таблице обобщены основные финансовые результаты деятельности Общества с ограниченной ответственностью "Чеченская транспортная компания" за весь рассматриваемый период и аналогичный период прошлого года.

По данным "Отчета о финансовых результатах" за весь рассматриваемый период организация получила прибыль от продаж в размере **4 966** тыс. руб., что равняется 7,3% от выручки. По сравнению с аналогичным периодом прошлого года прибыль от продаж выросла на **2 065** тыс. руб., или на **71,2%**.

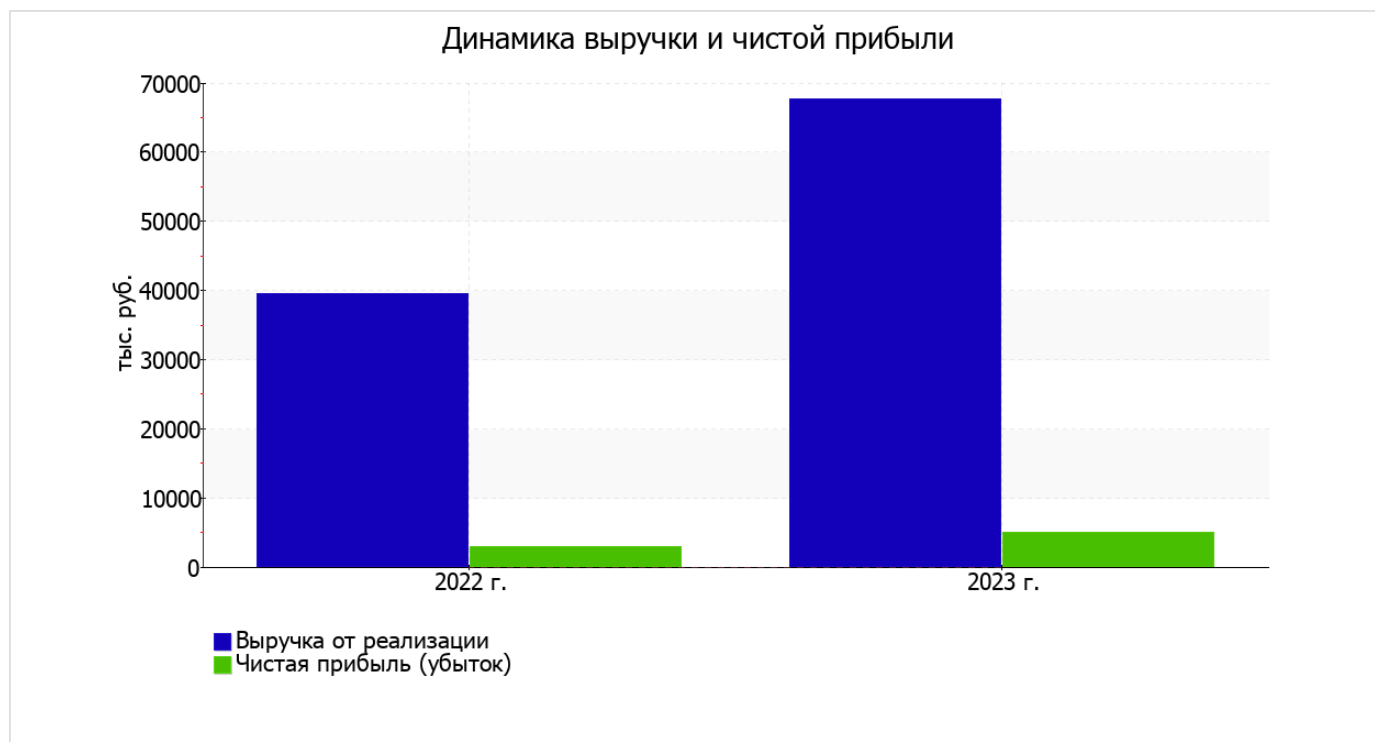
По сравнению с прошлым периодом в текущем увеличилась как выручка от продаж, так и расходы по обычным видам деятельности (на **28 169** и **26 104** тыс. руб. соответственно).

Обратив внимание на строку 2220 формы №2 можно отметить, что организация как и в прошлом году не использовала возможность учитывать общехозяйственные расходы в качестве условно-постоянных, включая их ежемесячно в себестоимость производимой продукции (выполняемых работ, оказываемых услуг). Поэтому показатель "Управленческие расходы" за отчетный период в форме №2 отсутствует.

В форме №2 строки прочих доходов и расходов не содержат данных показателей. Избежать расходов даже при отсутствии деятельности практически невозможно, поэтому возможны неточности в заполнении отчета.

Показатель	Значение показателя, тыс. руб.		Изменение показателя		Средне- годовая величина, тыс. руб.
	2022 г.	2023 г.	тыс. руб. (гр.3 - гр.2)	± % ((3-2) : 2)	
1. Выручка	39 546	67 715	+28 169	+71,2	53 631
2. Расходы по обычным видам деятельности	36 645	62 749	+26 104	+71,2	49 697
3. Прибыль (убыток) от продаж (1-2)	2 901	4 966	+2 065	+71,2	3 934
4. Прочие доходы и расходы, кроме процентов к уплате	–	–	–	–	–
5. ЕВІТ (прибыль до уплаты процентов и налогов) (3+4)	2 901	4 966	+2 065	+71,2	3 934
6. Проценты к уплате	–	–	–	–	–
7. Налог на прибыль, изменение налоговых активов и прочее	–	–	–	–	–
8. Чистая прибыль (убыток) (5-6+7)	2 901	4 966	+2 065	+71,2	3 934
Справочно: Совокупный финансовый результат периода	2 901	4 966	+2 065	+71,2	3 934
Изменение за период нераспределенной прибыли (непокрытого убытка) по данным бухгалтерского баланса (измен. стр. 1370)	x	110	x	x	x

Ниже на графике наглядно представлено изменение выручки и прибыли Общество с ограниченной ответственностью "Чеченская транспортная компания" в течение всего анализируемого периода.



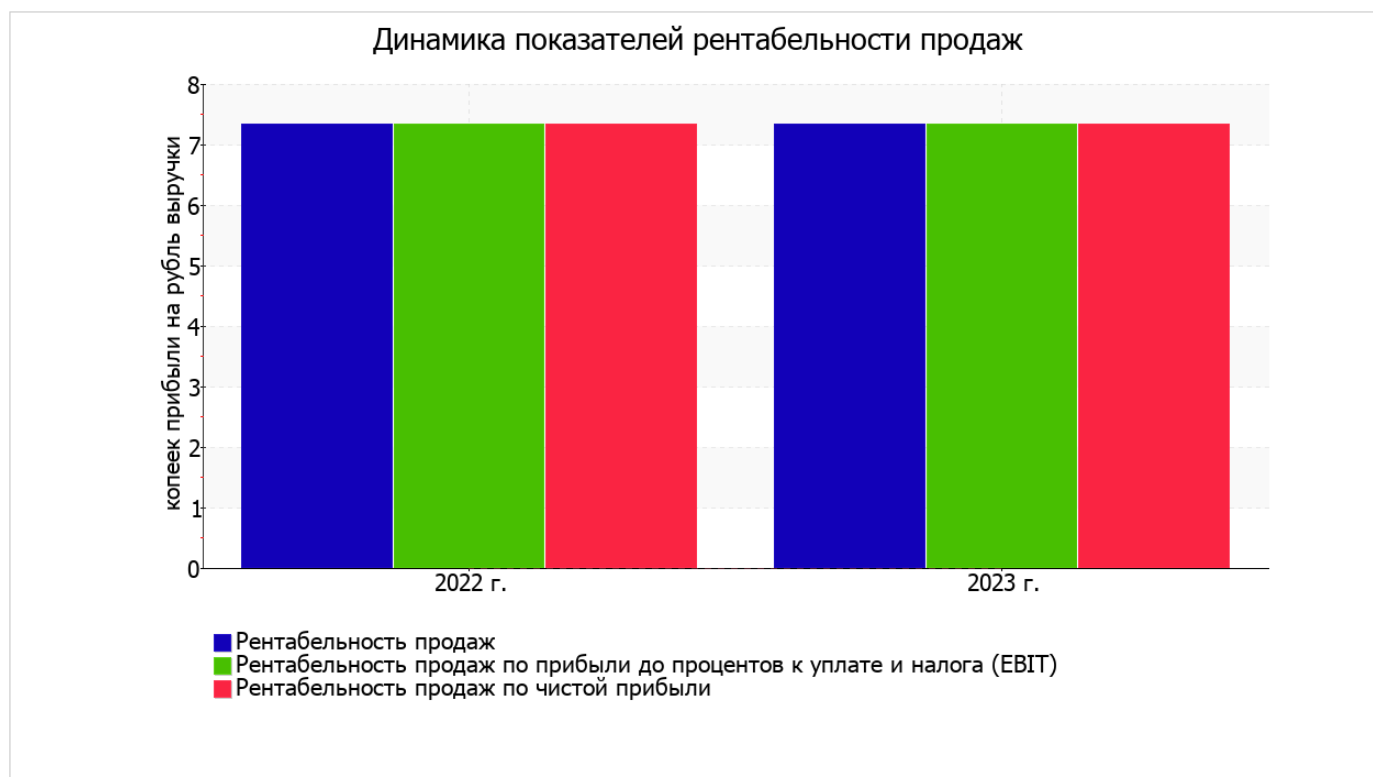
3.2. Анализ рентабельности

Показатели рентабельности	Значения показателя (в %, или в копейках с рубля)		Изменение показателя	
	2022 г.	2023 г.	коп., (гр.3 - гр.2)	± % ((3-2) : 2)
1. Рентабельность продаж (величина прибыли от продаж в каждом рубле выручки). нормальное значение: не менее 4%.	7,3	7,3	-	-<0,1
2. Рентабельность продаж по ЕВІТ (величина прибыли от продаж до уплаты процентов и налогов в каждом рубле выручки).	7,3	7,3	-	-<0,1
3. Рентабельность продаж по чистой прибыли (величина чистой прибыли в каждом рубле выручки). нормальное значение: не менее 2%.	7,3	7,3	-	-<0,1

Представленные в таблице показатели рентабельности за последний год имеют положительные значения как следствие прибыльной деятельности Общество с ограниченной ответственностью "Чеченская транспортная компания".

Рентабельность продаж за последний год составила 7,3%.

Рентабельность, рассчитанная как отношение прибыли до налогообложения и процентных расходов (ЕВІТ) к выручке организации, за последний год составила 7,3%. То есть в каждом рубле выручки Общество с ограниченной ответственностью "Чеченская транспортная компания" содержалось 7,3 коп. прибыли до налогообложения и процентов к уплате.



Далее в таблице представлены три основных показателя, характеризующие рентабельность использования вложенного в предпринимательскую деятельность капитала.

Показатель рентабельности	Значение показателя, %	Расчет показателя
	2023 г.	
Рентабельность собственного капитала (ROE)	1 986,4	Отношение чистой прибыли к средней величине собственного капитала. нормальное значение для данной отрасли: 15% и более.
Рентабельность активов (ROA)	6,5	Отношение чистой прибыли к средней стоимости активов. нормальное значение для данной отрасли: не менее 4%.
Прибыль на задействованный капитал (ROCE)	6,5	Отношение прибыли до уплаты процентов и налогов (ЕБИТ) к собственному капиталу и долгосрочным обязательствам.

[За последний период] каждый рубль собственного капитала организации принес **19,864** руб. чистой прибыли.

за последний год рентабельность активов имеет нормальное значение, равное **6,5%**.

3.3. Деловая активность (оборачиваемость активов и обязательств)

В следующей таблице рассчитаны показатели оборачиваемости ряда активов, характеризующие скорость возврата вложенных в предпринимательскую деятельность денежных средств, а также показатель оборачиваемости кредиторской задолженности при расчетах с поставщиками и подрядчиками.

Показатель оборачиваемости	Значение в днях	Коэфф. 2023 г.
	2023 г.	
Оборачиваемость оборотных средств (отношение средней величины оборотных активов к среднесуточной выручке*; нормальное значение для данной отрасли: 86 и менее дн.)	1	282,1
Оборачиваемость запасов (отношение средней стоимости запасов к среднесуточной себестоимости проданных товаров; нормальное значение для данной отрасли: 4 и менее дн.)	0	–
Оборачиваемость дебиторской задолженности (отношение средней величины дебиторской задолженности к среднесуточной выручке; нормальное значение для данной отрасли: 51 и менее дн.)	0	–
Оборачиваемость кредиторской задолженности (отношение средней величины кредиторской задолженности к среднесуточной выручке)	0	–
Оборачиваемость активов (отношение средней стоимости активов к среднесуточной выручке; нормальное значение для данной отрасли: 156 и менее дн.)	410	0,9
Оборачиваемость собственного капитала (отношение средней величины собственного капитала к среднесуточной выручке)	1	270,9

* Приведен расчет показателя в днях. Значение коэффициента равно отношению 365 к значению показателя в днях.

Данные об оборачиваемости активов за весь рассматриваемый период свидетельствуют о том, что общество получает выручку, равную сумме всех имеющихся активов за 410 календарных дней.

4. Выводы по результатам анализа

Ниже обобщены ключевые финансовые показатели Общество с ограниченной ответственностью "Чеченская транспортная компания".

С очень хорошей стороны финансовое положение и результаты деятельности организации характеризуют такие показатели:

- чистые активы превышают уставный капитал, к тому же они увеличились за анализируемый период;
- положительная динамика изменения собственного капитала организации при том что, активы Общество с ограниченной ответственностью "Чеченская транспортная компания" уменьшились на **9 866** тыс. руб. (на **12,2%**);
- коэффициент покрытия инвестиций полностью соответствует норме (доля собственного капитала и долгосрочных обязательств составляет **100%** от общего капитала организации);
- за 2023 год получена прибыль от продаж (**4 966** тыс. руб.), причем наблюдалась положительная динамика по сравнению с аналогичным периодом прошлого года (+2 065 тыс. руб.);
- прибыль от финансово-хозяйственной деятельности за последний год составила **4 966** тыс. руб. (+2 065 тыс. руб. по сравнению с аналогичным периодом прошлого года).

Следующие 2 показателя финансового положения и результатов деятельности организации имеют положительные значения:

- хорошая рентабельность активов (**6,5%** за 2023 год);
- нормальная финансовая устойчивость по величине собственных оборотных средств.

Среди всех полученных в ходе анализа показателей имеется один, имеющий значение на границе нормативного – не в полной мере соблюдается нормальное соотношение активов по степени ликвидности и обязательств по сроку погашения.

Негативно финансовое положение Общество с ограниченной ответственностью "Чеченская транспортная компания" характеризует следующий показатель – высокая зависимость организации от заемного капитала (собственный капитал составляет только **<1%**).

В ходе анализа был получен следующий показатель, имеющий критическое значение – коэффициент обеспеченности собственными оборотными средствами на 31.12.2023 имеет критическое значение (**-239,15**).

Как следует из приведенного анализа, основные финансовые показатели укладываются в нормативные значения. При таком финансовом состоянии у Общества с ограниченной ответственностью "Чеченская транспортная компания" имеются все возможности для эффективной деятельности.