

Пояснительная записка к бухгалтерской отчетности

1. Сведения об организации

Наименование юридического лица:

ООО "ЭКСПЕРТ"

Идентификационный номер налогоплательщика (ИНН): 5027132518

Код причины постановки на учет (КПП): 502701001

Основным видом деятельности, который является преобладающим и имеет приоритетное значение для организации, является деятельность по техническому контролю, испытаниям и анализу прочая (ОКВЭД 71.20.9).

2. Анализ финансового положения

2.1. Структура имущества и источники его формирования

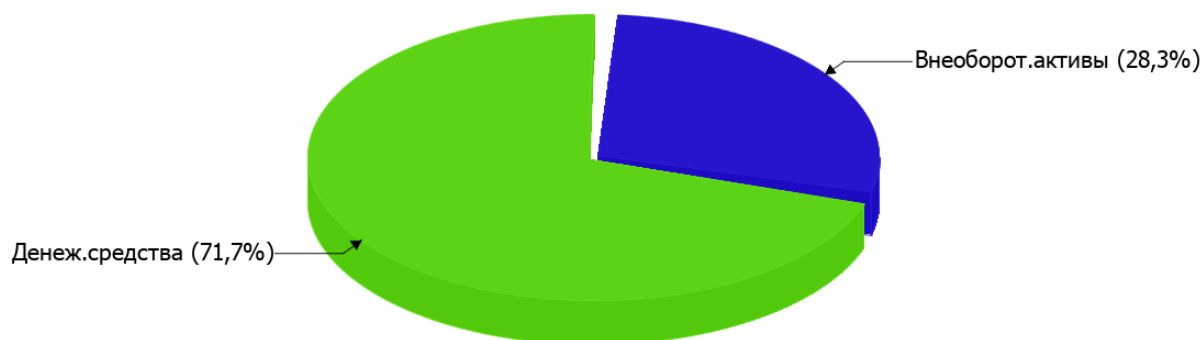
Показатель	Значение показателя				Изменение за анализируемый период	
	в тыс. руб.		в % к валюте баланса		тыс. руб. (гр.3- гр.2)	± % ((гр.3- гр.2) : гр.2)
	31.12.2022	31.12.2023	на начало анализируемого периода (31.12.2022)	на конец анализируемого периода (31.12.2023)		
Актив						
Внеоборотные активы	3 340	3 380	63,3	28,3	+40	+1,2
Оборотные	1 938	8 579	36,7	71,7	+6 641	+4,4 раза
Пассив						
Собственный капитал	5 278	11 959	100	100	+6 681	+126,6
Долгосрочные обязательства	–	–	–	–	–	–
Краткосрочные обязательства	–	–	–	–	–	–
Валюта баланса	5 278	11 959	100	100	+6 681	+126,6

* Без доходов будущих периодов, включенных в собственный капитал.

Из представленных в первой части таблицы данных видно, что на последний день анализируемого периода в активах организации доля внеоборотных средств составляет 1/3, а текущих активов, соответственно, 2/3. Активы организации за весь анализируемый период существенно увеличились (на 126,6%). При этом собственный капитал организации изменился пропорционально активам организации, увеличившись на 6 681 тыс. руб.

Структура активов организации в разрезе основных групп представлена ниже на диаграмме:

Структура активов организации на 31 декабря 2023 г.



Рост активов организации связан, главным образом, с ростом показателя по строке "денежные средства и денежные эквиваленты" на **6 641** тыс. руб. (или **99,4%** вклада в прирост активов).

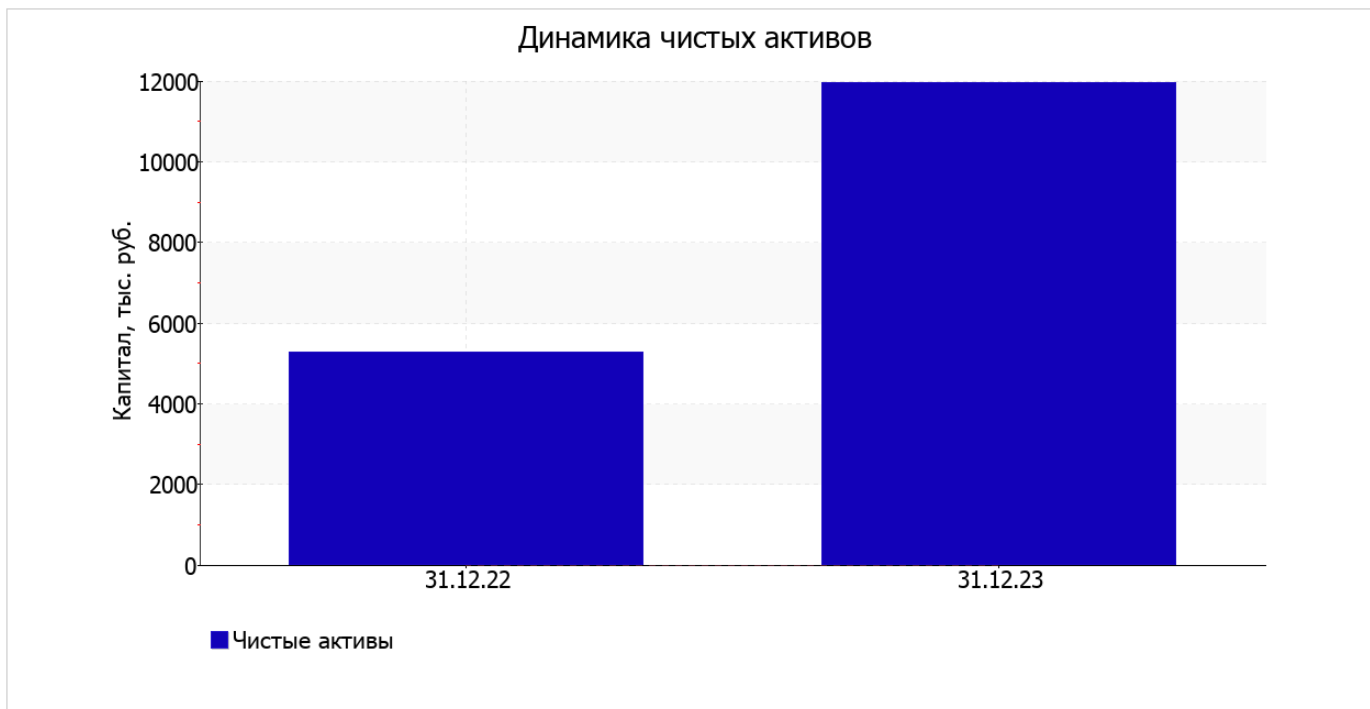
Одновременно, в пассиве баланса прирост произошел по строке "капитал и резервы" (**+6 681** тыс. руб., или **100%** вклада в прирост пассивов организации в течение анализируемого периода).

на 31.12.2023 собственный капитал организации равнялся **11 959,0** тыс. руб. собственный капитал организации в течение анализируемого периода вырос на **126,6%**.

2.2. Оценка стоимости чистых активов организации

Показатель	Значение показателя				Изменение	
	в тыс. руб.		в % к валюте баланса		тыс. руб. (гр.3-гр.2)	± % ((гр.3- гр.2) : гр.2)
	31.12.2022	31.12.2023	на начало анализируемого периода (31.12.2022)	на конец анализируемого периода (31.12.2023)		
1. Чистые активы	5 278	11 959	100	100	+6 681	+126,6

Имеющаяся величина чистых активов положительно характеризует финансовое положение, полностью удовлетворяя требованиям нормативных актов к величине чистых активов организации. Более того, определив текущее состояние показателя, необходимо отметить увеличение чистых активов на **126,6%** за год. Превышение чистых активов над уставным капиталом и в то же время их увеличение за период говорит о хорошем финансовом положении организации по данному признаку. Ниже на графике представлено изменение чистых активов организации.



2.3. Анализ финансовой устойчивости организации

2.3.1. Основные показатели финансовой устойчивости организации

Показатель	Значение показателя		Изменение показателя (гр.3-гр.2)	Описание показателя и его нормативное значение
	31.12.2022	31.12.2023		
Коэффициент автономии	1	1	–	Отношение собственного капитала к общей сумме капитала. нормальное значение: 0,45 и более (оптимальное 0,55-0,7).
Коэффициент обеспеченности собственными оборотными средствами	1	1	–	Отношение собственных оборотных средств к оборотным активам. нормальное значение: 0,1 и более.
Коэффициент покрытия инвестиций	1	1	–	Отношение собственного капитала и долгосрочных обязательств к общей сумме капитала. нормальное значение для данной отрасли: 0,7 и более.
Коэффициент обеспеченности запасов	–	–	–	Отношение собственных оборотных средств к стоимости запасов. нормальное значение: 0,5 и более.
Коэффициент краткосрочной задолженности	–	–	–	Отношение краткосрочной задолженности к общей сумме задолженности.

Коэффициент автономии организации на 31.12.2023 составил 1. Полученное значение говорит о слишком осторожном отношении ООО "ЭКСПЕРТ" к привлечению заемных денежных средств (собственный капитал составляет 100% в общем капитале организации). коэффициент автономии в течение анализируемого периода не изменился.

на 31.12.2023 коэффициент обеспеченности собственными оборотными средствами составил 1. Это равно значению на 31 декабря 2022 г. коэффициент на 31.12.2023 демонстрирует вполне соответствующее нормальному значению.

изменения коэффициента покрытия инвестиций за весь анализируемый период не произошло, значение осталось на уровне 1. Значение коэффициента на последний день анализируемого периода (31.12.2023) вполне соответствует норме.

2.4. Ликвидность

Показатель ликвидности	Значение показателя		Изменение показателя (гр.3 - гр.2)	Расчет, рекомендованное значение
	31.12.2022	31.12.2023		
Коэффициент текущей (общей) ликвидности	-	-	-	Отношение текущих активов к краткосрочным обязательствам. нормальное значение: 2 и более.
Коэффициент абсолютной ликвидности	-	-	-	Отношение денежных средств и их эквивалентов к краткосрочным обязательствам. нормальное значение: не менее 0,2.

[На конец периода] коэффициент текущей (общей) ликвидности полностью укладывается в норму (- при нормативном значении 2). При этом за анализируемый период коэффициент текущей ликвидности остался неизменным.

Соответствующим норме, как и первый коэффициент, оказался коэффициент абсолютной ликвидности (- при норме 0,2). При этом с начала период коэффициент не изменился.

3. Анализ эффективности деятельности организации

3.1. Обзор результатов деятельности

Ниже в таблице приведены основные финансовые результаты деятельности ООО "ЭКСПЕРТ" в течение анализируемого периода и аналогичный период прошлого года.

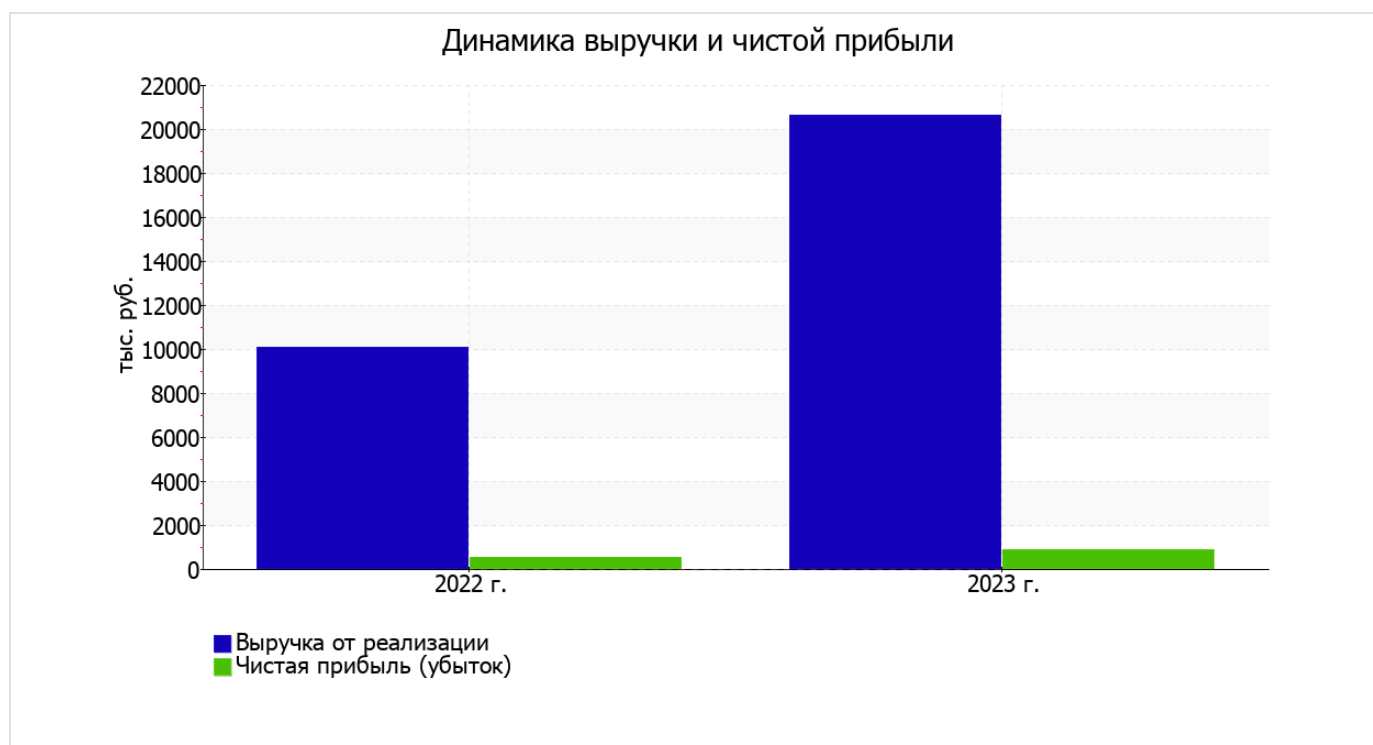
Из "Отчета о финансовых результатах" следует, что за весь рассматриваемый период организация получила прибыль от продаж в размере 1 071 тыс. руб., что равняется 5,2% от выручки. По сравнению с аналогичным периодом прошлого года прибыль от продаж снизилась на 51 тыс. руб., или на 4,5%.

По сравнению с прошлым периодом в текущем выросла как выручка от продаж, так и расходы по обычной деятельности (на 10 564 и 10 615 тыс. руб. соответственно). Причем в процентном отношении изменение расходов (+118,5%) опережает изменение выручки (+104,8%)

Показатель	Значение показателя, тыс. руб.		Изменение показателя		Средне- годовая величина, тыс. руб.
	2022 г.	2023 г.	тыс. руб. (гр.3 - гр.2)	± % ((3-2) : 2)	
1. Выручка	10 082	20 646	+10 564	+104,8	15 364
2. Расходы по обычным видам деятельности	8 960	19 575	+10 615	+118,5	14 268
3. Прибыль (убыток) от продаж (1-2)	1 122	1 071	-51	-4,5	1 097
4. Прочие доходы и расходы, кроме процентов к уплате	-	-	-	-	-

Показатель	Значение показателя, тыс. руб.		Изменение показателя		Средне- годовая величина, тыс. руб.
	2022 г.	2023 г.	тыс. руб. (гр.3 - гр.2)	± % ((3-2) : 2)	
5. ЕВИТ (прибыль до уплаты процентов и налогов) (3+4)	1 122	1 071	-51	-4,5	1 097
6. Проценты к уплате	-	-	-	-	-
7. Налоги на прибыль (доходы)	605	206	-399	-66	406
8. Чистая прибыль (убыток) (5-6-7)	517	865	+348	+67,3	691

Изменение выручки наглядно представлено ниже на графике.



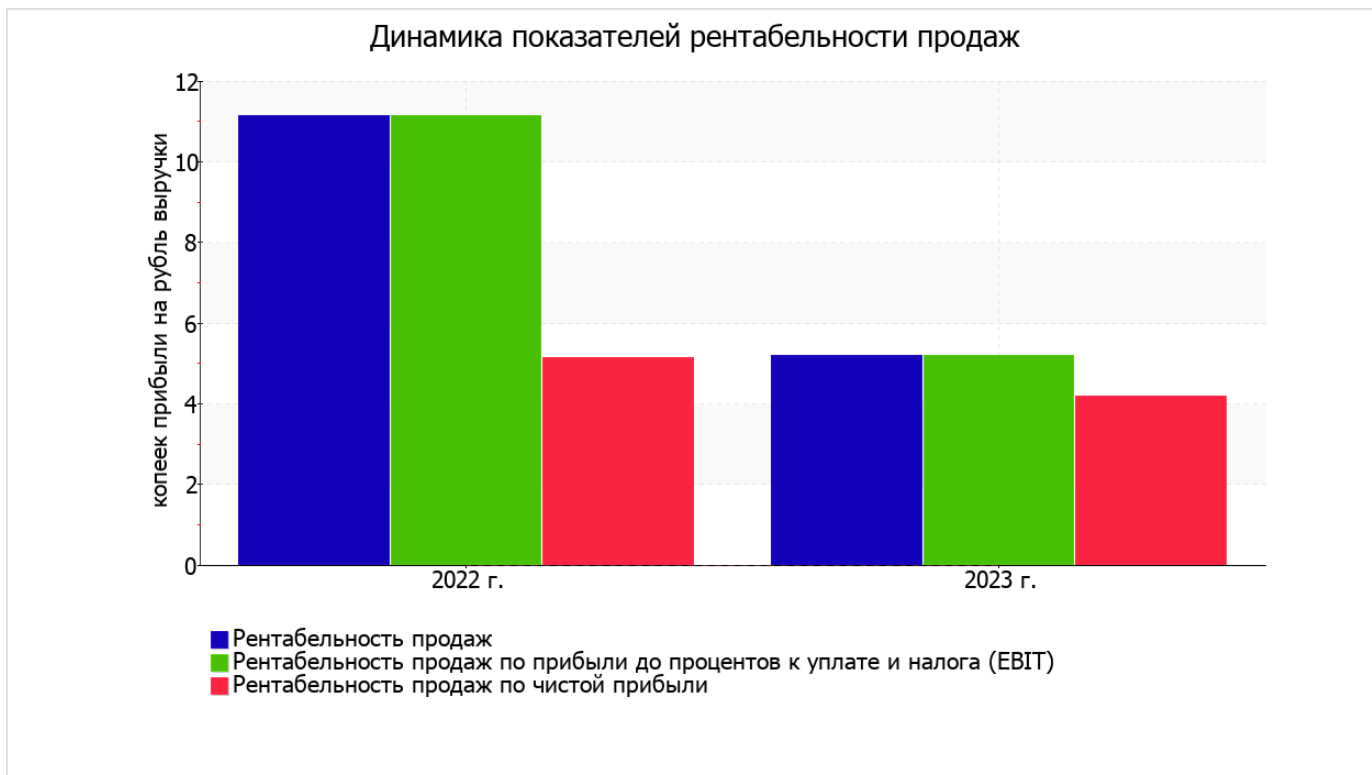
3.2. Анализ рентабельности

Показатели рентабельности	Значения показателя (в %, или в копейках с рубля)		Изменение показателя	
	2022 г.	2023 г.	коп., (гр.3 - гр.2)	± % ((3-2) : 2)
1. Рентабельность продаж (величина прибыли от продаж в каждом рубле выручки). нормальное значение для данной отрасли: не менее 8%.	11,1	5,2	-5,9	-53,4
2. Рентабельность продаж по ЕВИТ (величина прибыли от продаж до уплаты процентов и налогов в каждом рубле выручки).	11,1	5,2	-5,9	-53,4
3. Рентабельность продаж по чистой прибыли (величина чистой прибыли в каждом рубле выручки). нормальное значение для данной отрасли: 6% и более.	5,1	4,2	-0,9	-18,3

[За последний период] организация получила прибыль как от продаж, так и в целом от финансово-хозяйственной деятельности, что и обусловило положительные значения всех трех представленных в таблице показателей рентабельности.

прибыль от продаж в анализируемом периоде составляет 5,2% от полученной выручки. Тем не менее, имеет место отрицательная динамика рентабельности продаж по сравнению с данным показателем за такой же период прошлого года (01.01–31.12.2022) (-5,9%).

Показатель рентабельности, рассчитанный как отношение прибыли до процентов к уплате и налогообложения (ЕВИТ) к выручке организации, за 2023 год составил 5,2%. То есть в каждом рубле выручки ООО "ЭКСПЕРТ" содержалось 5,2 коп. прибыли до налогообложения и процентов к уплате.



Далее в таблице представлены три основных показателя, характеризующие рентабельность использования вложенного в предпринимательскую деятельность капитала.

Показатель рентабельности	Значение показателя, %	Расчет показателя
	2023 г.	
Рентабельность собственного капитала (ROE)	10	Отношение чистой прибыли к средней величине собственного капитала. нормальное значение: 18% и более.
Рентабельность активов (ROA)	10	Отношение чистой прибыли к средней стоимости активов. нормальное значение для данной отрасли: не менее 9%.
Прибыль на задействованный капитал (ROCE)	12,4	Отношение прибыли до уплаты процентов и налогов (ЕВИТ) к собственному капиталу и долгосрочным обязательствам.

[За последний период] каждый рубль собственного капитала ООО "ЭКСПЕРТ" принес чистую прибыль в размере 0,1 руб.

за последний год рентабельность активов имеет нормальное значение (10%).

3.3. Расчет показателей деловой активности (оборачиваемости)

Далее в таблице рассчитаны показатели оборачиваемости ряда активов, характеризующие скорость возврата вложенных в предпринимательскую деятельность средств, а также показатель оборачиваемости кредиторской задолженности при расчетах с поставщиками и подрядчиками.

Показатель оборачиваемости	Значение в днях	Коэфф. 2023 г.
	2023 г.	
Оборачиваемость оборотных средств (отношение средней величины оборотных активов к среднедневной выручке*; нормальное значение для данной отрасли: 161 и менее дн.)	93	3,9
Оборачиваемость запасов (отношение средней стоимости запасов к среднедневной себестоимости проданных товаров; нормальное значение для данной отрасли: 4 и менее дн.)	–	–
Оборачиваемость кредиторской задолженности (отношение средней величины кредиторской задолженности к среднедневной выручке)	0	–
Оборачиваемость активов (отношение средней стоимости активов к среднедневной выручке; нормальное значение для данной отрасли: 198 и менее дн.)	152	2,4
Оборачиваемость собственного капитала (отношение средней величины собственного капитала к среднедневной выручке)	152	2,4

* Приведен расчет показателя в днях. Значение коэффициента равно отношению 365 к значению показателя в днях.

Оборачиваемость активов за год показывает, что организация получает выручку, равную сумме всех имеющихся активов за 152 календарных дня.

4. Выводы по результатам анализа

Ниже по качественному признаку обобщены важнейшие показатели финансового положения (по состоянию на 31 декабря 2023 г.) и результаты деятельности ООО "ЭКСПЕРТ" за весь анализируемый период.

С очень хорошей стороны финансовое положение и результаты деятельности организации характеризуют такие показатели:

- чистые активы превышают уставный капитал, при этом за весь рассматриваемый период наблюдалось увеличение чистых активов;
- коэффициент обеспеченности собственными оборотными средствами демонстрирует очень хорошее значение, равное 1;
- коэффициент покрытия инвестиций полностью соответствует норме (доля собственного капитала и долгосрочных обязательств составляет 100% от общего капитала организации);
- абсолютная финансовая устойчивость по величине излишка собственных оборотных средств;
- чистая прибыль за период 01.01–31.12.2023 составила 865 тыс. руб. (+348 тыс. руб. по сравнению с аналогичным периодом прошлого года).

Анализ выявил следующие показатели, положительно характеризующие финансовое положение и результаты деятельности организации:

- доля собственного капитала неоправданно высока (100%);
- хорошая рентабельность активов (10% за 2023 год);
- изменение собственного капитала практически равно общему изменению активов организации;
- за последний год получена прибыль от продаж (1 071 тыс. руб.), но наблюдалась ее отрицательная динамика по сравнению с аналогичным периодом прошлого года (-51 тыс. руб.).

Следующие 2 показателя результатов деятельности организации имеют отрицательные значения:

- значительная отрицательная динамика прибыльности продаж (-5,9 процентных пункта от рентабельности за аналогичный период года, предшествующего отчётному, равной 11,1%);
- значительное падение прибыли до процентов к уплате и налогообложения (ЕВИТ) на рубль выручки организации (-5,9 коп. от данного показателя рентабельности за аналогичный период года, предшествующего отчётному).

Полученные значения показателей свидетельствуют о хорошем финансовом состоянии организации, ее способности как минимум в краткосрочной перспективе отвечать по своим обязательствам. Организации с подобными финансовыми показателями относятся к категории заемщиков с хорошей кредитоспособностью.