

Пояснительная записка к бухгалтерской отчетности

1. Сведения об организации

Наименование юридического лица:

ОБЩЕСТВО С ОГРАНИЧЕННОЙ ОТВЕТСТВЕННОСТЬЮ "ТИМЛЕКС"

Идентификационный номер налогоплательщика (ИНН): 3703025269

Код причины постановки на учет (КПП): 370301001

Основным видом деятельности, который является преобладающим и имеет приоритетное значение для организации, является разработка компьютерного программного обеспечения (ОКВЭД 62.01).

2. Анализ финансового положения

2.1. Структура имущества и источники его формирования

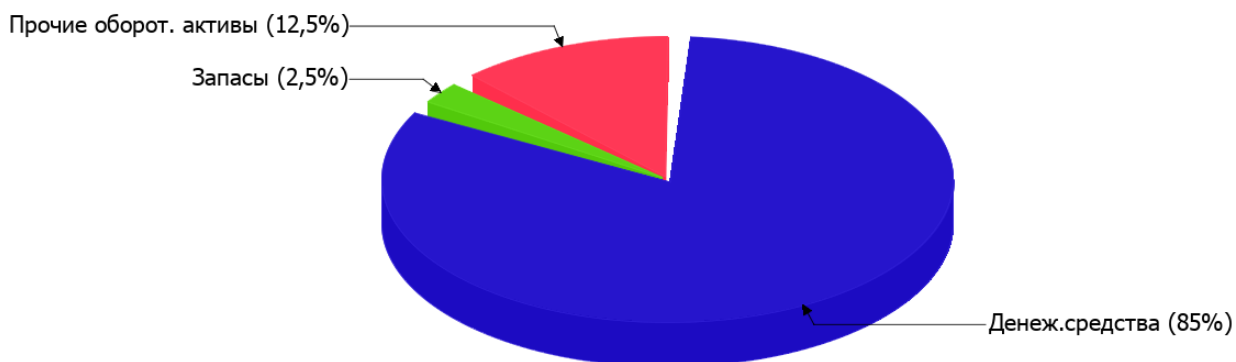
Показатель	Значение показателя				Изменение за анализируемый период	
	в тыс. руб.		в % к валюте баланса		тыс. руб. (гр.3- гр.2)	± % ((гр.3- гр.2) : гр.2)
	31.12.2022	31.12.2023	на начало анализируемого периода (31.12.2022)	на конец анализируемого периода (31.12.2023)		
Актив						
Внеоборотные активы	–	–	–	–	–	–
Оборотные	19	359	100	100	+340	+18,9 раза
Пассив						
Собственный капитал	1	-30	5,3	-8,4	-31	↓
Долгосрочные обязательства	–	18	–	5	+18	–
Краткосрочные обязательства	18	371	94,7	103,3	+353	+20,6 раза
Валюта баланса	19	359	100	100	+340	+18,9 раза

* Без доходов будущих периодов, включенных в собственный капитал.

Соотношение основных качественных групп активов организации по состоянию на 31.12.2023 характеризуется отсутствием внеоборотных средств при 100% текущих активов. Активы организации за весь период значительно увеличились (в 18,9 раза). Хотя имело место значительное увеличение активов, собственный капитал уменьшился в 30 раз, что негативно характеризует динамику изменения имущественного положения организации.

Наглядно соотношение основных групп активов организации представлено ниже на диаграмме:

Структура активов организации на 31 декабря 2023 г.



Рост величины активов организации связан, в основном, с ростом следующих позиций актива бухгалтерского баланса (в скобках указана доля изменения статьи в общей сумме всех положительно изменившихся статей):

- денежные средства и денежные эквиваленты – 295 тыс. руб. (86,8%)
- финансовые и другие оборотные активы – 36 тыс. руб. (10,6%)

Одновременно, в пассиве баланса наибольший прирост наблюдается по строкам:

- краткосрочные заемные средства – 284 тыс. руб. (76,5%)
- кредиторская задолженность – 69 тыс. руб. (18,6%)

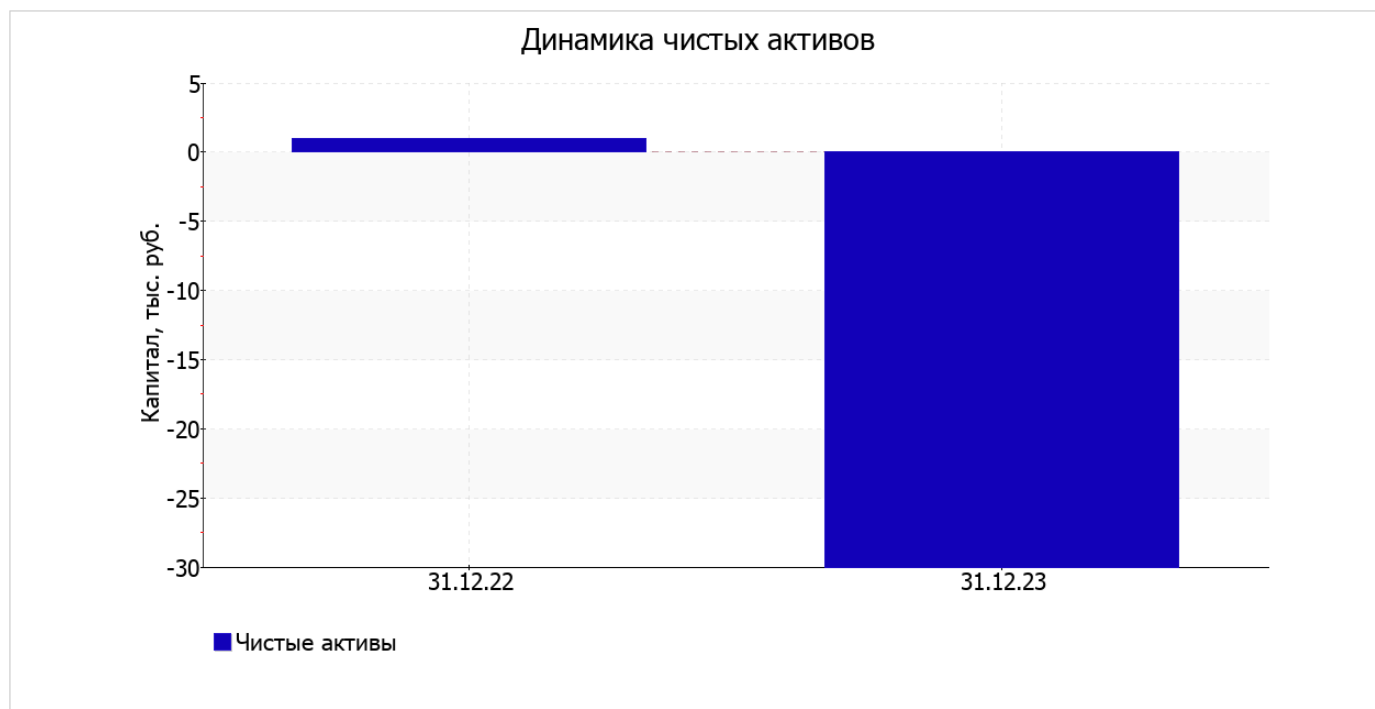
Среди отрицательно изменившихся статей баланса можно выделить "капитал и резервы" в пассиве (-31 тыс. руб.).

за весь анализируемый период собственный капитал организации резко уменьшился на 31 тыс. руб. и составил -30 тыс. руб.

2.2. Оценка стоимости чистых активов организации

Показатель	Значение показателя				Изменение	
	в тыс. руб.		в % к валюте баланса		тыс. руб. (гр.3-гр.2)	± % ((гр.3-гр.2) : гр.2)
	31.12.2022	31.12.2023	на начало анализируемого периода (31.12.2022)	на конец анализируемого периода (31.12.2023)		
1. Чистые активы	1	-30	5,3	-8,4	-31	↓

[На конец периода] чистые активы ОБЩЕСТВО С ОГРАНИЧЕННОЙ ОТВЕТСТВЕННОСТЬЮ "ТИМЛЕКС" составляют отрицательную величину. Отрицательная величина чистых активов негативно характеризует финансовое положение и не удовлетворяет требованиям нормативных актов к величине чистых активов организации. В случае, если стоимость чистых активов общества останется меньше его уставного капитала по окончании финансового года, следующего за вторым финансовым годом или каждым последующим финансовым годом, по окончании которых стоимость чистых активов общества оказалась меньше его уставного капитала, общество не позднее чем через шесть месяцев после окончания соответствующего финансового года обязано уменьшить уставный капитал до размера, не превышающего стоимости его чистых активов, либо принять решение о ликвидации (п. 4 ст. 30 Федерального закона от 08.02.1998 г. N 14-ФЗ "Об обществах с ограниченной ответственностью"). К тому же, определив текущее состояние показателя, необходимо отметить снижение чистых активов за весь анализируемый период. Наблюдается одновременно и критическое положение на конец периода и ухудшение показателя в течение периода. Сохранение имевшей место тенденции может привести к крайне негативным последствиям. На следующем графике наглядно представлена динамика чистых активов.



2.3. Анализ финансовой устойчивости организации

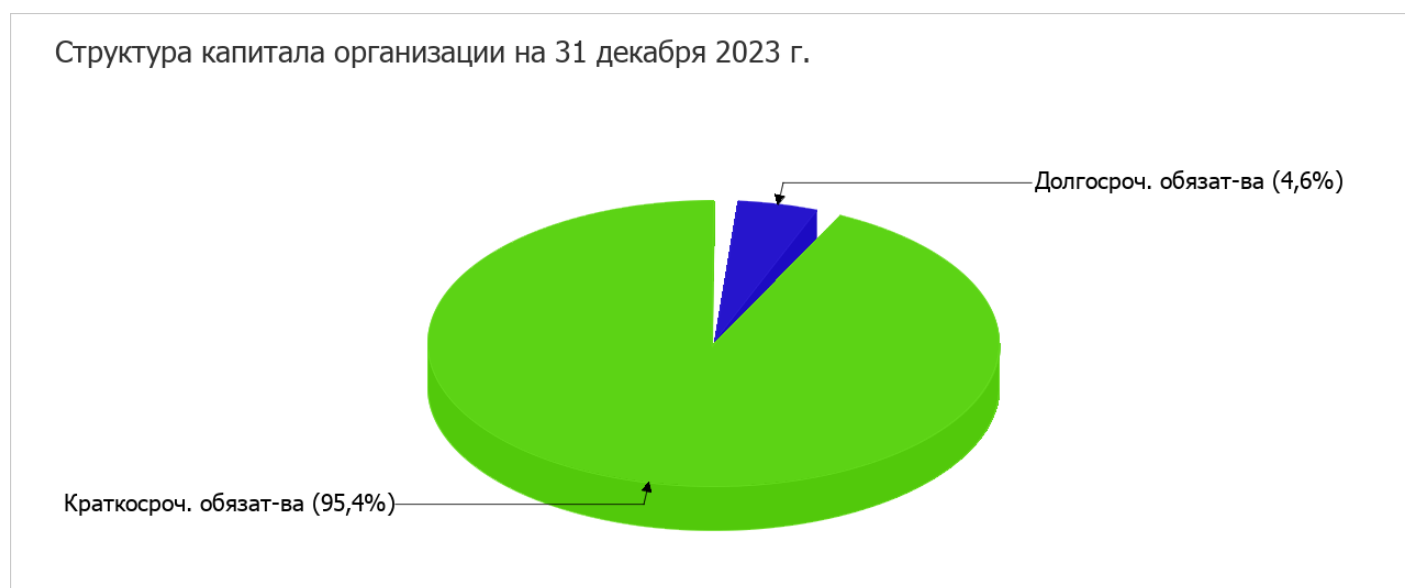
2.3.1. Основные показатели финансовой устойчивости организации

Показатель	Значение показателя		Изменение показателя (гр.3-гр.2)	Описание показателя и его нормативное значение
	31.12.2022	31.12.2023		
Коэффициент автономии	0,05	-0,08	-0,13	Отношение собственного капитала к общей сумме капитала. нормальное значение: 0,45 и более (оптимальное 0,55-0,7).
Коэффициент обеспеченности собственными оборотными средствами	0,05	-0,08	-0,13	Отношение собственных оборотных средств к оборотным активам. нормальное значение: не менее 0,1.
Коэффициент покрытия инвестиций	0,05	-0,03	-0,08	Отношение собственного капитала и долгосрочных обязательств к общей сумме капитала. нормальное значение для данной отрасли: не менее 0,7.

Показатель	Значение показателя		Изменение показателя (гр.3-гр.2)	Описание показателя и его нормативное значение
	31.12.2022	31.12.2023		
Коэффициент обеспеченности запасов	–	-3,33	-3,33	Отношение собственных оборотных средств к стоимости запасов. нормальное значение: не менее 0,5.
Коэффициент краткосрочной задолженности	1	0,95	-0,05	Отношение краткосрочной задолженности к общей сумме задолженности.

Коэффициент автономии организации на 31 декабря 2023 г. составил **-0,08**. Полученное значение свидетельствует об отсутствии собственного капитала и полной зависимости организации от заемного капитала. в течение анализируемого периода отмечено весьма значительное падение коэффициента автономии – на **0,13**.

Ниже на диаграмме наглядно представлено соотношение собственного и заемного капитала организации: Следует отметить, что собственный капитал на диаграмме не отражен, поскольку полностью отсутствует.



коэффициент обеспеченности собственными оборотными средствами на 31.12.2023 равнялся **-0,08**. наблюдалось очень сильное снижение коэффициента обеспеченности собственными оборотными средствами в течение анализируемого периода – на **0,13**. на 31.12.2023 значение коэффициента не соответствует нормативному значению.

за весь анализируемый период коэффициент покрытия инвестиций уменьшился на **0,08** и составил **-0,03**. Значение коэффициента на 31 декабря 2023 г. значительно ниже допустимой величины (доля собственного капитала и долгосрочных обязательств в общей сумме капитала организации составляет **-3%**).

значение коэффициента обеспеченности материальных запасов по состоянию на 31.12.2023 составило **-3,33**. за год коэффициент обеспеченности материальных запасов увеличился на **3,33**. на 31.12.2023 значение коэффициента обеспеченности материальных запасов не соответствует нормативному и находится в области критических значений.

По коэффициенту краткосрочной задолженности видно, что величина краткосрочной кредиторской задолженности организации значительно превосходит величину долгосрочной задолженности (95,4% и 4,6% соответственно). При этом за последний год доля долгосрочной задолженности выросла на 4,6%.

2.4. Ликвидность

Показатель ликвидности	Значение показателя		Изменение показателя (гр.3 - гр.2)	Расчет, рекомендованное значение
	31.12.2022	31.12.2023		
Коэффициент текущей (общей) ликвидности	1,06	0,97	-0,09	Отношение текущих активов к краткосрочным обязательствам. нормальное значение: не менее 2.
Коэффициент абсолютной ликвидности	0,56	0,82	+0,26	Отношение денежных средств и их эквивалентов к краткосрочным обязательствам. нормальное значение: 0,2 и более.

[На конец периода] при норме 2 коэффициент текущей (общей) ликвидности имеет значение **0,97**. Более того следует отметить отрицательную динамику показателя – за весь анализируемый период коэффициент снизился на **-0,09**.

Коэффициент абсолютной ликвидности имеет значение, соответствующее норме (**0,82**). [За весь период] коэффициент абсолютной ликвидности вырос на **0,26**.

3. Анализ эффективности деятельности организации

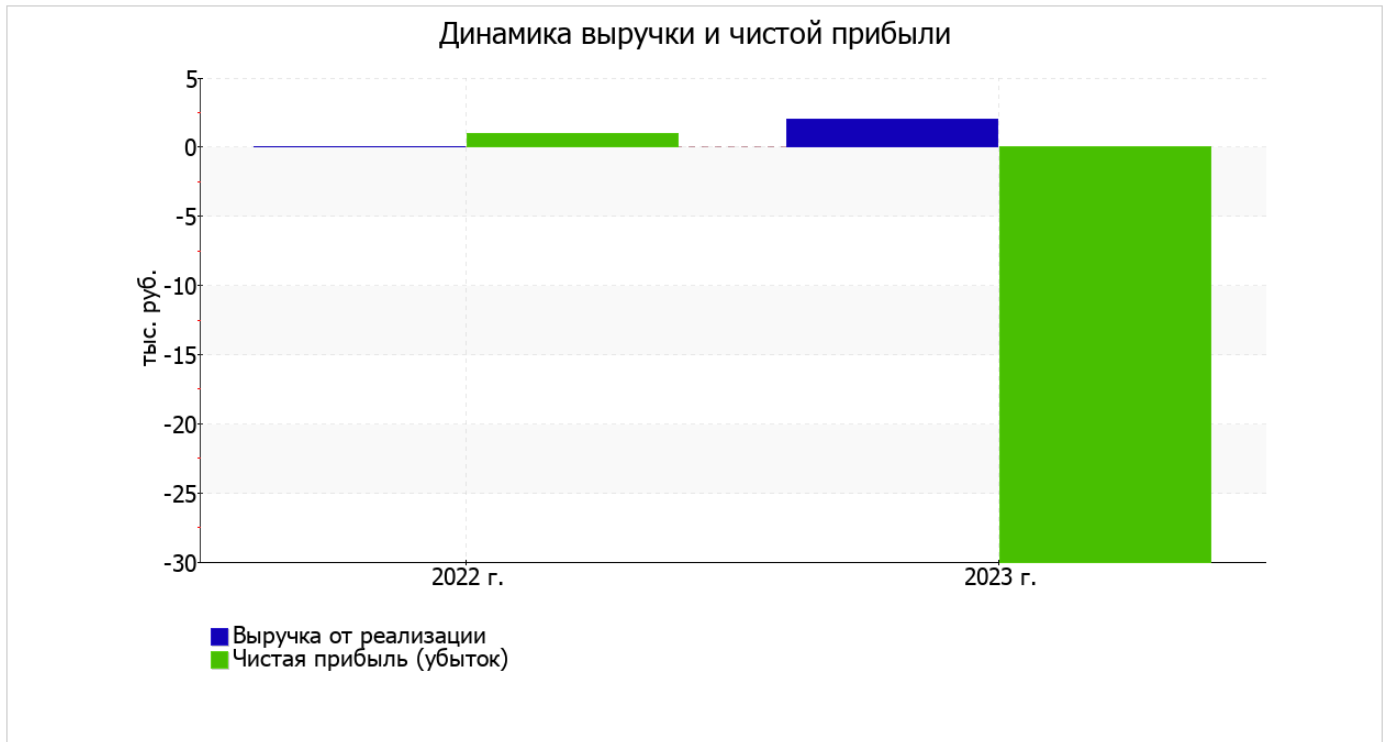
3.1. Обзор результатов деятельности

Ниже в таблице приведены основные финансовые результаты деятельности ОБЩЕСТВО С ОГРАНИЧЕННОЙ ОТВЕТСТВЕННОСТЬЮ "ТИМЛЕКС" за весь анализируемый период и аналогичный период прошлого года.

По данным "Отчета о финансовых результатах" в течение анализируемого периода организация получила убыток от продаж в размере **18** тыс. руб., что равняется 900% от выручки.

Показатель	Значение показателя, тыс. руб.		Изменение показателя		Средне- годовая величина, тыс. руб.
	2022 г.	2023 г.	тыс. руб. (гр.3 - гр.2)	± % ((3-2) : 2)	
1. Выручка	–	2	+2	–	1
2. Расходы по обычным видам деятельности	–	20	+20	–	10
3. Прибыль (убыток) от продаж (1-2)	–	-18	-18	–	-9
4. Прочие доходы и расходы, кроме процентов к уплате	1	-9	-10	↓	-4
5. ЕВІТ (прибыль до уплаты процентов и налогов) (3+4)	1	-27	-28	↓	-13
6. Проценты к уплате	–	–	–	–	–
7. Налоги на прибыль (доходы)	–	3	+3	–	2
8. Чистая прибыль (убыток) (5-6-7)	1	-30	-31	↓	-15

Изменение выручки наглядно представлено ниже на графике.



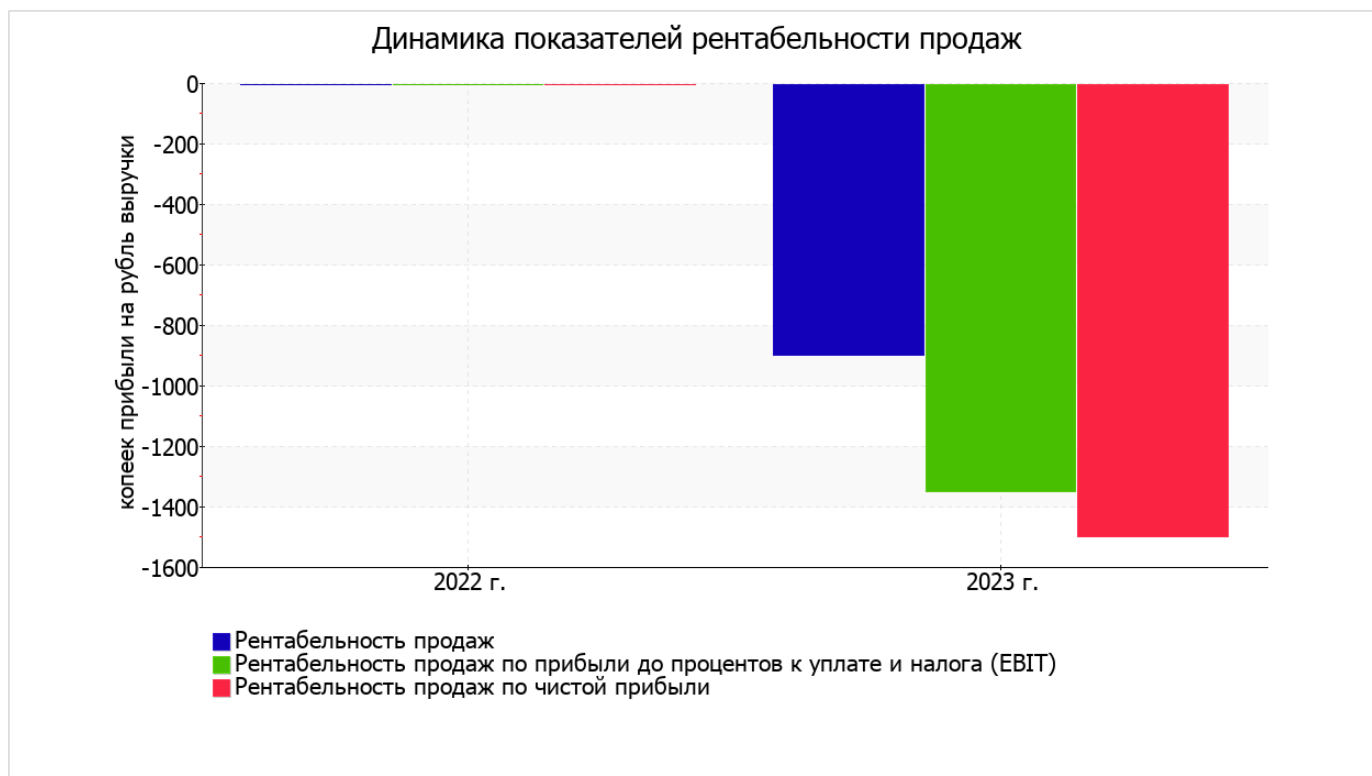
3.2. Анализ рентабельности

Показатели рентабельности	Значения показателя (в %, или в копейках с рубля)		Изменение показателя	
	2022 г.	2023 г.	коп., (гр.3 - гр.2)	± % ((3- 2) : 2)
1. Рентабельность продаж (величина прибыли от продаж в каждом рубле выручки). нормальное значение для данной отрасли: 8% и более.	-	-900	-900	-
2. Рентабельность продаж по ЕВИТ (величина прибыли от продаж до уплаты процентов и налогов в каждом рубле выручки).	-	-1 350,0	-1 350,0	-
3. Рентабельность продаж по чистой прибыли (величина чистой прибыли в каждом рубле выручки). нормальное значение для данной отрасли: 6% и более.	-	-1 500,0	-1 500,0	-

Представленные в таблице показатели рентабельности за последний год имеют отрицательные значения как следствие убыточной деятельности ОБЩЕСТВО С ОГРАНИЧЕННОЙ ОТВЕТСТВЕННОСТЬЮ "ТИМЛЕКС" за данный период.

Рентабельность продаж за 2023 год составила **-900%**.

Показатель рентабельности, рассчитанный как отношение прибыли до процентов к уплате и налогообложения (ЕВИТ) к выручке организации, за последний год составил **-1 350,0%**. То есть в каждом рубле выручки организации содержалось **-1 350,0** коп. убытка до налогообложения и процентов к уплате.



В следующей таблице представлена рентабельность использования вложенного в предпринимательскую деятельность капитала.

Показатель рентабельности	Значение показателя, %	Расчет показателя
	2023 г.	
Рентабельность собственного капитала (ROE)	–	Отношение чистой прибыли к средней величине собственного капитала. нормальное значение для данной отрасли: 18% и более.
Рентабельность активов (ROA)	-15,9	Отношение чистой прибыли к средней стоимости активов. нормальное значение: не менее 12%.
Прибыль на задействованный капитал (ROCE)	–	Отношение прибыли до уплаты процентов и налогов (ЕВИТ) к собственному капиталу и долгосрочным обязательствам.

Поскольку у организации фактически отсутствовал собственный капитал (в среднем составил отрицательную величину: **-30** тыс. руб. на 31.12.2023 и **1** тыс. руб. на последний день предыдущего года), значение показателя рентабельности собственного капитала за 2023 год отсутствует.

за последний год значение рентабельности активов (**-15,9%**) не соответствует нормативному и находится в области критических значений.

3.3. Расчет показателей деловой активности (оборачиваемости)

Далее в таблице рассчитаны показатели оборачиваемости ряда активов, характеризующие скорость возврата вложенных в предпринимательскую деятельность средств, а также показатель оборачиваемости кредиторской задолженности при расчетах с поставщиками и подрядчиками.

Показатель оборачиваемости	Значение в днях	Коэфф. 2023 г.
	2023 г.	
Оборачиваемость оборотных средств (отношение средней величины оборотных активов к среднедневной выручке*; нормальное значение для данной отрасли: 108 и менее дн.)	34 493	<0,1
Оборачиваемость запасов (отношение средней стоимости запасов к среднедневной себестоимости проданных товаров; нормальное значение для данной отрасли: не более 4 дн.)	–	–
Оборачиваемость кредиторской задолженности (отношение средней величины кредиторской задолженности к среднедневной выручке)	6 296	0,1
Оборачиваемость активов (отношение средней стоимости активов к среднедневной выручке; нормальное значение для данной отрасли: 122 и менее дн.)	34 493	<0,1
Оборачиваемость собственного капитала (отношение средней величины собственного капитала к среднедневной выручке)	–	–

* Приведен расчет показателя в днях. Значение коэффициента равно отношению 365 к значению показателя в днях.

Оборачиваемость активов в течение анализируемого периода показывает, что организация получает выручку, равную сумме всех имеющихся активов за 34493 календарных дня (т.е. 95 лет).

4. Выводы по результатам анализа

По результатам проведенного анализа выделены и сгруппированы по качественному признаку основные показатели финансового положения (по состоянию на 31.12.2023) и результатов деятельности ОБЩЕСТВО С ОГРАНИЧЕННОЙ ОТВЕТСТВЕННОСТЬЮ "ТИМЛЕКС" за весь анализируемый период.

Анализ выявил следующие показатели, критически характеризующие финансовое положение и результаты деятельности организации:

- критическое значение коэффициента автономии (-0,08), из-за фактического отсутствия собственного капитала);
- чистые активы меньше уставного капитала, при этом за период имело место снижение величины чистых активов;
- коэффициент текущей (общей) ликвидности значительно ниже нормального значения;
- коэффициент покрытия инвестиций значительно ниже нормы (доля собственного капитала и долгосрочных обязательств в общей сумме капитала организации составляет -3% (нормальное значение для данной отрасли: 70% и более);
- за 2023 год получен убыток от продаж (-18 тыс. руб.), более того наблюдалась отрицательная динамика по сравнению с аналогичным периодом прошлого года (-18 тыс. руб.);
- убыток от финансово-хозяйственной деятельности за период 01.01–31.12.2023 составил -30 тыс. руб.

В ходе анализа были получены следующие показатели, неудовлетворительно характеризующие финансовое положение организации:

- значение коэффициента обеспеченности собственными оборотными средствами (-0,08) не удовлетворяет нормативному значению;
- уменьшение собственного капитала организации организации при том что, активы ОБЩЕСТВО С ОГРАНИЧЕННОЙ ОТВЕТСТВЕННОСТЬЮ "ТИМЛЕКС" существенно увеличились (в 18,9 раза);
- неустойчивое финансовое положение по величине собственных оборотных средств.

Показателем, имеющим исключительно хорошее значение, является следующий – коэффициент абсолютной ликвидности полностью соответствует нормативному значению.

Представленный анализ показывает, что финансовое состояние ОБЩЕСТВО С ОГРАНИЧЕННОЙ ОТВЕТСТВЕННОСТЬЮ "ТИМЛЕКС" не в полной мере соответствует общепринятым нормативам, часть показателей имеет неудовлетворительные значения. Но у организации имеются возможности для продолжения деятельности, восстановления нормативных значений финансовых показателей.