

Пояснительная записка к бухгалтерской отчетности

1. Сведения об организации

Наименование юридического лица:

ОБЩЕСТВО С ОГРАНИЧЕННОЙ ОТВЕТСТВЕННОСТЬЮ "ФАМАС"

Идентификационный номер налогоплательщика (ИНН): 7802328575

Код причины постановки на учет (КПП): 772001001

Основным видом деятельности, который является преобладающим и имеет приоритетное значение для организации, является торговля оптовая офисной мебелью (ОКВЭД 46.65).

2. Анализ финансового положения ОБЩЕСТВО С ОГРАНИЧЕННОЙ ОТВЕТСТВЕННОСТЬЮ "ФАМАС"

2.1. Структура имущества и источники его формирования

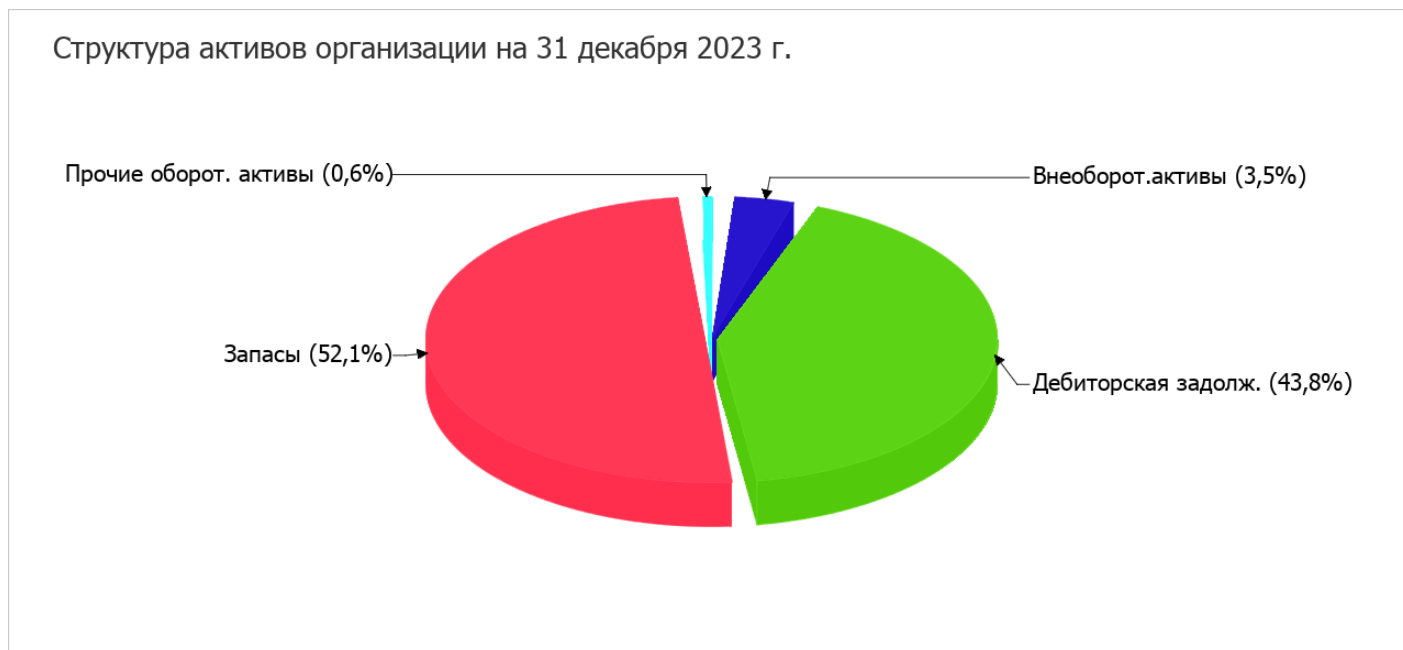
Показатель	Значение показателя				Изменение за анализируемый период	
	в тыс. руб.		в % к валюте баланса		тыс. руб. (гр.3-гр.2)	± % ((гр.3-гр.2) : гр.2)
	31.12.2022	31.12.2023	на начало анализируемого периода (31.12.2022)	на конец анализируемого периода (31.12.2023)		
Актив						
1. Внеоборотные активы	7 424	7 413	3,5	3,5	-11	-0,1
в том числе: основные средства	18	7	<0,1	<0,1	-11	-61,1
нематериальные активы	–	–	–	–	–	–
2. Оборотные, всего	204 730	204 376	96,5	96,5	-354	-0,2
в том числе: запасы	111 047	110 297	52,3	52,1	-750	-0,7
дебиторская задолженность	92 477	92 846	43,6	43,8	+369	+0,4
денежные средства и краткосрочные финансовые вложения	1 106	1 183	0,5	0,6	+77	+7
Пассив						
1. Собственный капитал	92 774	93 361	43,7	44,1	+587	+0,6
2. Долгосрочные обязательства, всего	435	435	0,2	0,2	–	–
в том числе: заемные средства	–	–	–	–	–	–
3. Краткосрочные обязательства*, всего	118 945	117 993	56,1	55,7	-952	-0,8

Показатель	Значение показателя				Изменение за анализируемый период	
	в тыс. руб.		в % к валюте баланса		тыс. руб. (гр.3-гр.2)	± % ((гр.3-гр.2) : гр.2)
	31.12.2022	31.12.2023	на начало анализируемого периода (31.12.2022)	на конец анализируемого периода (31.12.2023)		
в том числе: заемные средства	–	–	–	–	–	–
Валюта баланса	212 154	211 789	100	100	-365	-0,2

* Без доходов будущих периодов, возникших в связи с безвозмездным получением имущества и государственной помощи, включенных в собственный капитал.

Активы по состоянию на 31.12.2023 характеризуются большой долей (96,5%) текущих активов и малым процентом внеоборотных средств. Активы организации за весь период практически остались на том же уровне. При этом собственный капитал организации изменился практически пропорционально активам организации, увеличившись на 587 тыс. руб.

Наглядно соотношение основных групп активов организации представлено ниже на диаграмме:



Снижение величины активов организации связано, главным образом, со снижением следующих позиций актива бухгалтерского баланса (в скобках указана доля изменения статьи в общей сумме всех отрицательно изменившихся статей):

- запасы – 750 тыс. руб. (92,5%)
- прочие оборотные активы – 50 тыс. руб. (6,2%)

Одновременно, в пассиве баланса снижение произошло по строке "кредиторская задолженность" (-952 тыс. руб., или 100% вклада в снижение пассивов организации за последний год).

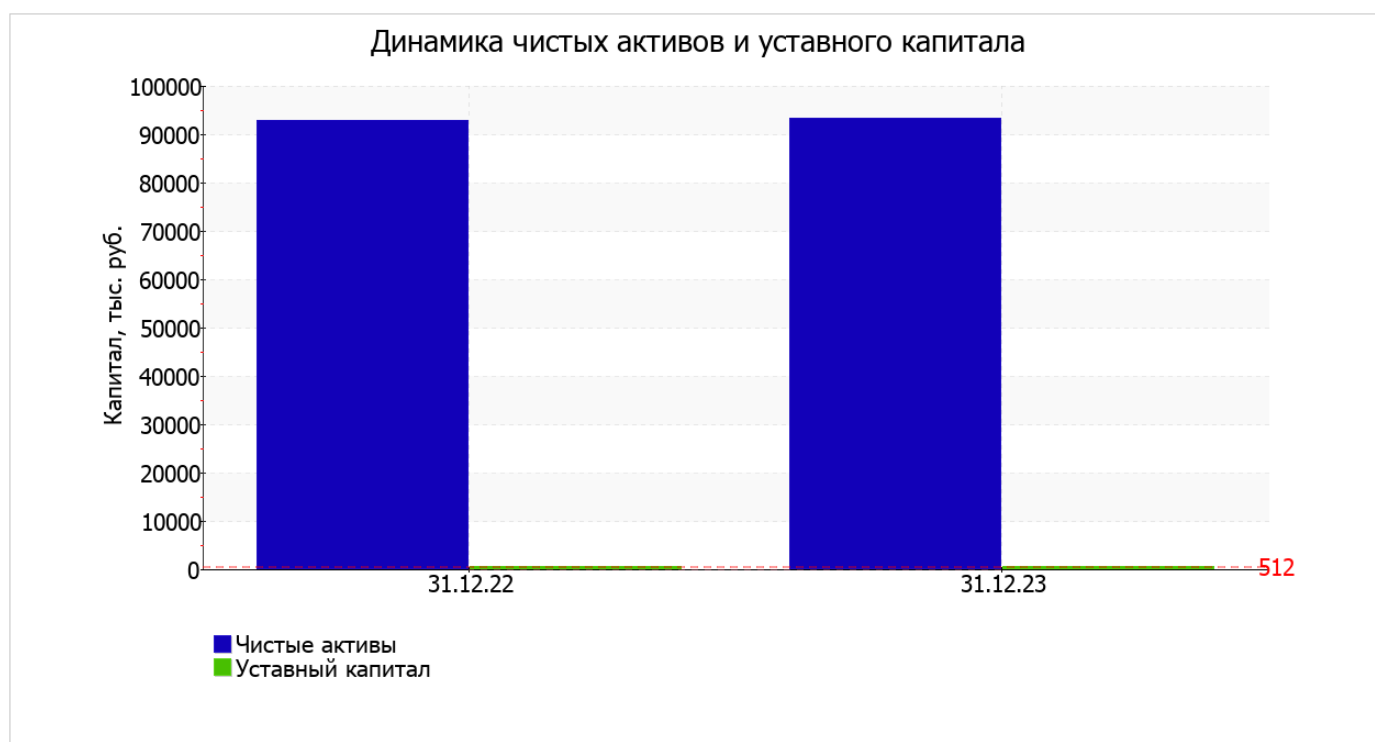
Среди положительно изменившихся статей баланса можно выделить "дебиторская задолженность" в активе и "нераспределенная прибыль (непокрытый убыток)" в пассиве (+369 тыс. руб. и +587 тыс. руб. соответственно).

собственный капитал организации за весь анализируемый период незначительно вырос, составив 93 361,0 тыс. руб.

2.2. Чистые активы организации

Показатель	Значение показателя				Изменение	
	в тыс. руб.		в % к валюте баланса		тыс. руб. (гр.3-гр.2)	± % ((гр.3-гр.2) : гр.2)
	31.12.2022	31.12.2023	на начало анализируемого периода (31.12.2022)	на конец анализируемого периода (31.12.2023)		
1. Чистые активы	92 774	93 361	43,7	44,1	+587	+0,6
2. Уставный капитал	512	512	0,2	0,2	–	–
3. Превышение чистых активов над уставным капиталом (стр.1-стр.2)	92 262	92 849	43,5	43,8	+587	+0,6

Чистые активы организации на 31.12.2023 намного (в **182,3** раза) превышают уставный капитал. Данное соотношение положительно характеризует финансовое положение, полностью удовлетворяя требованиям нормативных актов к величине чистых активов организации. К тому же, определив текущее состояние показателя, следует отметить увеличение чистых активов на **0,6%** в течение анализируемого периода. На следующем графике наглядно представлена динамика чистых активов и уставного капитала организации.



2.3. Анализ финансовой устойчивости организации

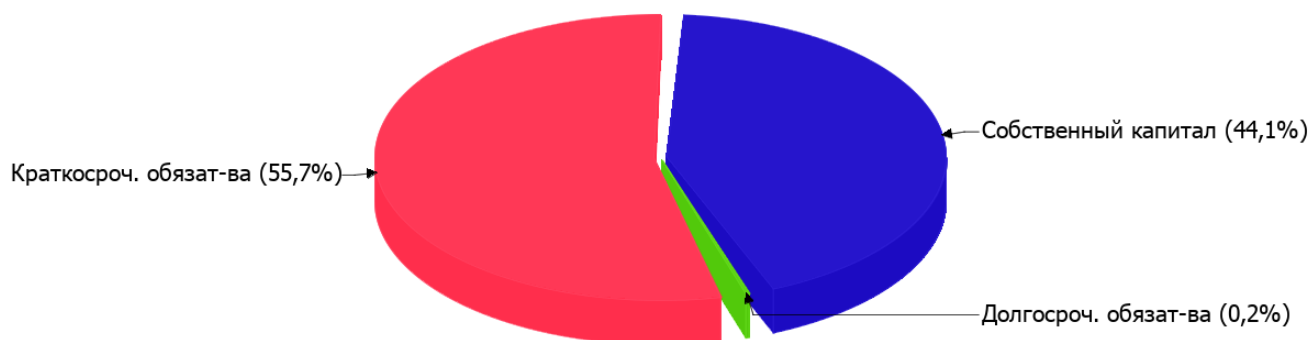
2.3.1. Основные показатели финансовой устойчивости организации

Показатель	Значение показателя		Изменение показателя (гр.3-гр.2)	Описание показателя и его нормативное значение
	31.12.2022	31.12.2023		
Коэффициент автономии	0,44	0,44	–	Отношение собственного капитала к общей сумме капитала. нормальное значение для данной отрасли: 0,4 и более (оптимальное 0,5-0,7).
Коэффициент обеспеченности собственными оборотными средствами	0,42	0,42	–	Отношение собственных оборотных средств к оборотным активам. нормальное значение: 0,1 и более.
Коэффициент покрытия инвестиций	0,44	0,44	–	Отношение собственного капитала и долгосрочных обязательств к общей сумме капитала. нормальное значение для данной отрасли: не менее 0,65.
Коэффициент маневренности собственного капитала	0,92	0,92	–	Отношение собственных оборотных средств к источникам собственных средств. нормальное значение для данной отрасли: 0,2 и более.
Коэффициент обеспеченности запасов	0,77	0,78	+0,01	Отношение собственных оборотных средств к стоимости запасов. нормальное значение: не менее 0,5.
Коэффициент краткосрочной задолженности	1	1	–	Отношение краткосрочной задолженности к общей сумме задолженности.

Коэффициент автономии организации на 31 декабря 2023 г. составил 0,44. Полученное значение укладывается в принятую для этого показателя норму (нормальное значение для данной отрасли: не менее 0,4, оптимальное 0,5-0,7) и свидетельствует о хорошем балансе собственного и заемного капитала. за год имело место незначительное повышение коэффициента автономии.

Структура капитала организации представлена ниже на диаграмме:

Структура капитала организации на 31 декабря 2023 г.



коэффициент обеспеченности собственными оборотными средствами на 31.12.2023 составил 0,42; это незначительно (менее чем на 0,01) больше, чем на первый день анализируемого периода. на 31 декабря 2023 г. значение коэффициента является очень хорошим.

за весь анализируемый период коэффициент покрытия инвестиций вырос всего менее чем на 0,01, до 0,44. Значение коэффициента на 31.12.2023 значительно ниже нормативного значения (доля собственного капитала и долгосрочных обязательств в общей сумме капитала организации составляет 44%).

значение коэффициента обеспеченности материальных запасов по состоянию на 31.12.2023 составило 0,78, что незначительно (на 0,01) больше, чем на первый день анализируемого периода (31 декабря 2022 г.). на последний день анализируемого периода значение коэффициента обеспеченности материальных запасов можно характеризовать как полностью укладывающееся в норму.

По коэффициенту краткосрочной задолженности видно, что величина краткосрочной кредиторской задолженности организации значительно превосходит величину долгосрочной задолженности (99,6% и 0,4% соответственно). При этом за весь рассматриваемый период доля долгосрочной задолженности фактически не изменилась.

2.4. Ликвидность

Показатель ликвидности	Значение показателя		Изменение показателя (гр.3 - гр.2)	Расчет, рекомендованное значение
	31.12.2022	31.12.2023		
1. Коэффициент текущей (общей) ликвидности	1,72	1,73	+0,01	Отношение текущих активов к краткосрочным обязательствам. нормальное значение для данной отрасли: 1,8 и более.
2. Коэффициент быстрой (промежуточной) ликвидности	0,79	0,8	+0,01	Отношение ликвидных активов к краткосрочным обязательствам. нормальное значение: 1 и более.
3. Коэффициент абсолютной ликвидности	0,01	0,01	–	Отношение высоколиквидных активов к краткосрочным обязательствам. нормальное значение: 0,2 и более.

[На конец периода] при норме 1,8 коэффициент текущей (общей) ликвидности имеет значение 1,73. При этом следует отметить, что за весь анализируемый период коэффициент вырос на 0,01.

Для коэффициента быстрой ликвидности нормативным значением является 1. В данном случае его значение составило 0,8. Это говорит о недостатке у организации ликвидных активов, которыми можно погасить наиболее срочные обязательства.

Третий из коэффициентов, характеризующий способность организации погасить всю или часть краткосрочной задолженности за счет денежных средств и краткосрочных финансовых вложений, имеет значение (0,01) ниже допустимого предела (норма: 0,2). При этом с начала период коэффициент остался неизменным.

3. Выводы по результатам анализа

Ниже по качественному признаку обобщены важнейшие показатели финансового положения и результаты деятельности ОБЩЕСТВО С ОГРАНИЧЕННОЙ ОТВЕТСТВЕННОСТЬЮ "ФАМАС" в течение анализируемого периода.

В ходе анализа были получены следующие показатели финансового положения и результатов деятельности организации, имеющие нормальные или близкие к нормальным значения:

- изменение собственного капитала практически соответствует общему изменению активов организации;
- не в полной мере соблюдается нормальное соотношение активов по степени ликвидности и обязательств по сроку погашения;
- финансовый результат от продаж за весь анализируемый период равен нулю;
- чистая прибыль равна нулю..

Приведенные ниже 3 показателя финансового положения и результатов деятельности организации имеют отрицательные значения:

- ниже нормального значение коэффициент текущей (общей) ликвидности;
- ниже принятой нормы коэффициент быстрой (промежуточной) ликвидности;
- низкая рентабельность активов (0% за 2023 год).

Следующие 3 показателя финансового положения организации имеют критические значения:

- коэффициент абсолютной ликвидности существенно ниже нормативного значения;
- коэффициент покрытия инвестиций значительно ниже нормы (доля собственного капитала и долгосрочных обязательств в общей сумме капитала организации составляет 44% (нормальное значение для данной отрасли: 65% и более);
- крайне неустойчивое финансовое положение по величине собственных оборотных средств.

Среди показателей, исключительно хорошо характеризующих финансовое положение организации, можно выделить такие:

- чистые активы превышают уставный капитал, при этом в течение анализируемого периода наблюдалось увеличение чистых активов;
- коэффициент обеспеченности собственными оборотными средствами демонстрирует вполне соответствующее нормальному значению, равное 0,42.

Положительно финансовое положение организации характеризует следующий показатель – коэффициент автономии имеет хорошее значение (0,44).

В соответствии с полученными показателями финансовое положение ОБЩЕСТВО С ОГРАНИЧЕННОЙ ОТВЕТСТВЕННОСТЬЮ "ФАМАС" можно оценить как удовлетворительное – основные показатели укладывается в норматив или близки к нему. Финансовое состояние организации позволяет осуществлять эффективную финансово-хозяйственную деятельность, сохраняя возможность для привлечения необходимых кредитных ресурсов.