

Пояснительная записка к бухгалтерской отчетности

1. Сведения об организации

Наименование юридического лица:

Общество с ограниченной ответственностью "Южный Центр Повышения Квалификации"

Идентификационный номер налогоплательщика (ИНН): 2311290137

Код причины постановки на учет (КПП): 231101001

Основным видом деятельности, который является преобладающим и имеет приоритетное значение для организации, является деятельность по дополнительному профессиональному образованию прочая, не включенная в другие группировки (ОКВЭД 85.42.9).

2. Анализ финансового положения

2.1. Структура имущества и источники его формирования

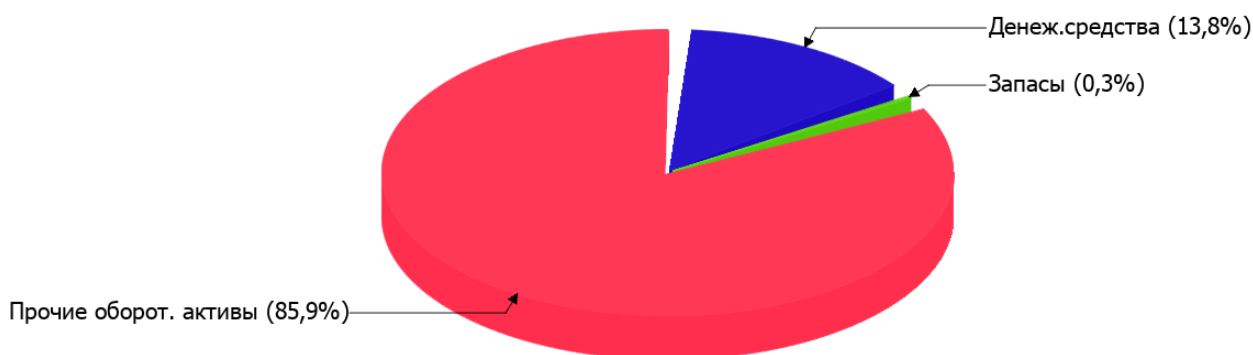
Показатель	Значение показателя				Изменение за анализируемый период	
	в тыс. руб.		в % к валюте баланса		тыс. руб. (гр.3- гр.2)	± % ((гр.3- гр.2) : гр.2)
	31.12.2022	31.12.2023	на начало анализируемого периода (31.12.2022)	на конец анализируемого периода (31.12.2023)		
Актив						
Внеоборотные активы	-	-	-	-	-	-
Оборотные	3 365	3 458	100	100	+93	+2,8
Пассив						
Собственный капитал	2 779	2 456	82,6	71	-323	-11,6
Долгосрочные обязательства	-1	-1	-<0,1	-<0,1	-	↓
Краткосрочные обязательства	587	1 003	17,4	29	+416	+70,9
Валюта баланса	3 365	3 458	100	100	+93	+2,8

* Без доходов будущих периодов, включенных в собственный капитал.

Структура активов организации на 31 декабря 2023 г. характеризуется отсутствием внеоборотных средств при 100% текущих активов. Активы организации за весь период изменились незначительно (на 2,8%). Несмотря на увеличение активов, собственный капитал уменьшился на 11,6%, что говорит об ухудшении имущественного положения организации.

Структура активов организации в разрезе основных групп представлена ниже на диаграмме:

Структура активов организации на 31 декабря 2023 г.



Рост величины активов организации связан с ростом следующих позиций актива бухгалтерского баланса (в скобках указана доля изменения статьи в общей сумме всех положительно изменившихся статей):

- финансовые и другие оборотные активы – 75 тыс. руб. (80,6%)
- денежные средства и денежные эквиваленты – 18 тыс. руб. (19,4%)

Одновременно, в пассиве баланса прирост произошел по строке "кредиторская задолженность" (+416 тыс. руб., или 100% вклада в прирост пассивов организации за год).

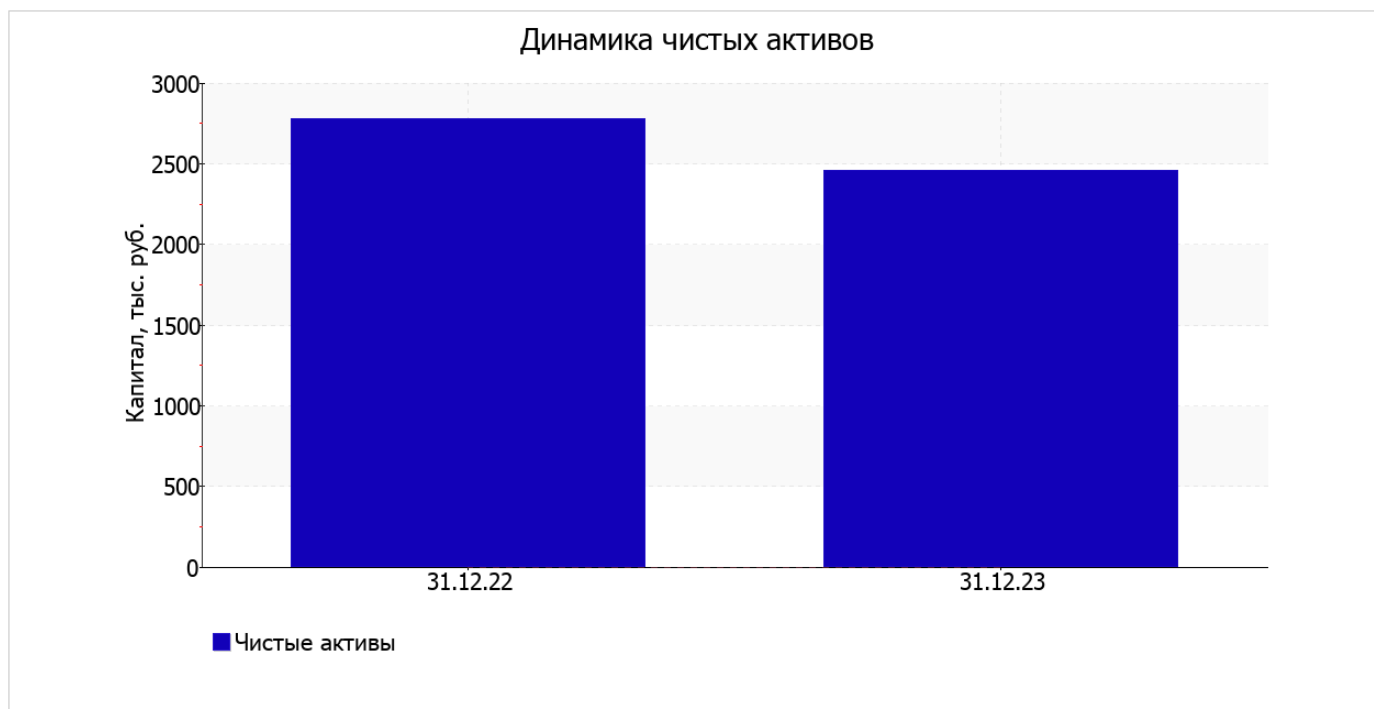
Среди отрицательно изменившихся статей баланса можно выделить "капитал и резервы" в пассиве (-323 тыс. руб.).

собственный капитал организации на 31 декабря 2023 г. составил 2 456,0 тыс. руб. за весь анализируемый период изменение собственного капитала составило -323 тыс. руб.

2.2. Оценка стоимости чистых активов организации

Показатель	Значение показателя				Изменение	
	в тыс. руб.		в % к валюте баланса		тыс. руб. (гр.3-гр.2)	± % ((гр.3- гр.2) : гр.2)
	31.12.2022	31.12.2023	на начало анализируемого периода (31.12.2022)	на конец анализируемого периода (31.12.2023)		
1. Чистые активы	2 779	2 456	82,6	71	-323	-11,6

Имеющаяся величина чистых активов положительно характеризует финансовое положение, полностью удовлетворяя требованиям нормативных актов к величине чистых активов организации. Однако, определив текущее состояние показателя, необходимо отметить снижение чистых активов на 11,6% в течение анализируемого периода. Несмотря на нормальную относительно уставного капитала величину чистых активов, их дальнейшее снижение может привести к ухудшению данного соотношения. Ниже на графике представлено изменение чистых активов организации.



2.3. Анализ финансовой устойчивости организации

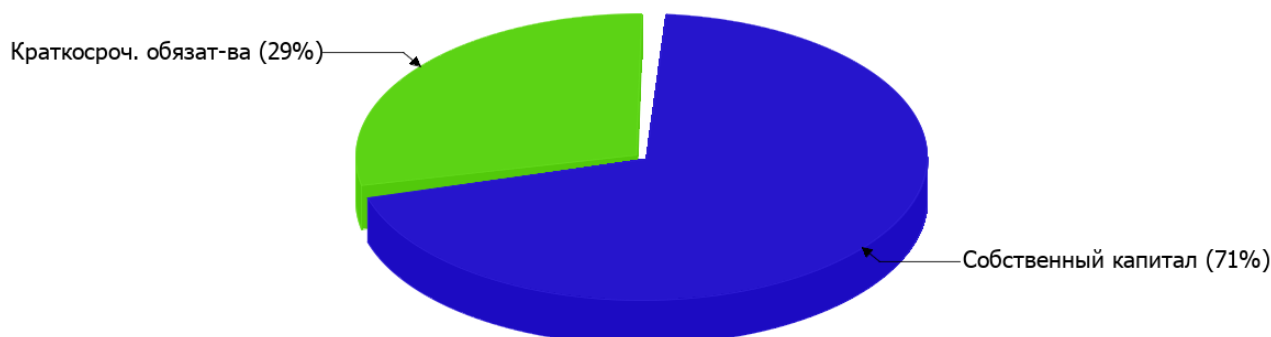
2.3.1. Основные показатели финансовой устойчивости организации

Показатель	Значение показателя		Изменение показателя (гр.3-гр.2)	Описание показателя и его нормативное значение
	31.12.2022	31.12.2023		
Коэффициент автономии	0,83	0,71	-0,12	Отношение собственного капитала к общей сумме капитала. нормальное значение для данной отрасли: 0,55 и более (оптимальное 0,65-0,75).
Коэффициент обеспеченности собственными оборотными средствами	0,83	0,71	-0,12	Отношение собственных оборотных средств к оборотным активам. нормальное значение: 0,1 и более.
Коэффициент покрытия инвестиций	0,83	0,71	-0,12	Отношение собственного капитала и долгосрочных обязательств к общей сумме капитала. нормальное значение: 0,75 и более.
Коэффициент обеспеченности запасов	308,78	272,89	-35,89	Отношение собственных оборотных средств к стоимости запасов. нормальное значение: 0,5 и более.
Коэффициент краткосрочной задолженности	1	1	-	Отношение краткосрочной задолженности к общей сумме задолженности.

Коэффициент автономии организации на последний день анализируемого периода составил **0,71**. Данный коэффициент характеризует степень зависимости организации от заемного капитала. Полученное здесь значение указывает на оптимальное соотношение собственного и заемного капитала (собственный капитал составляет **71%** в общем капитале организации). за последний год отмечено заметное падение коэффициента автономии на **0,12**.

Наглядно структура капитала организации представлена ниже на диаграмме: При этом необходимо отметить, что долгосрочные обязательства не нашли отражение на диаграмме ввиду их незначительной доли.

Структура капитала организации на 31 декабря 2023 г.



коэффициент обеспеченности собственными оборотными средствами на 31.12.2023 составил **0,71**. за весь рассматриваемый период коэффициент обеспеченности собственными оборотными средствами ощутимо уменьшился (на **0,12**). на 31 декабря 2023 г. значение коэффициента можно характеризовать как очень хорошее.

за весь рассматриваемый период коэффициент покрытия инвестиций ощутимо снизился, уменьшившись на **0,12**: до **0,71**. Значение коэффициента на последний день анализируемого периода ниже допустимой величины (доля собственного капитала и долгосрочных обязательств в общей сумме капитала организации составляет только **71%**).

за весь рассматриваемый период произошло уменьшение коэффициента обеспеченности материальных запасов на **35,89** (до **272,89**). на 31 декабря 2023 г. коэффициент обеспеченности материальных запасов демонстрирует вполне соответствующее нормальному значению.

2.4. Ликвидность

Показатель ликвидности	Значение показателя		Изменение показателя (гр.3 - гр.2)	Расчет, рекомендованное значение
	31.12.2022	31.12.2023		
Коэффициент текущей (общей) ликвидности	5,73	3,45	-2,28	Отношение текущих активов к краткосрочным обязательствам. нормальное значение: не менее 2.
Коэффициент абсолютной ликвидности	0,78	0,48	-0,3	Отношение денежных средств и их эквивалентов к краткосрочным обязательствам. нормальное значение: 0,2 и более.

[На конец периода] коэффициент текущей ликвидности имеет значение, соответствующее норме (**3,45** при нормативном значении 2). Несмотря на это следует отметить, что в течение анализируемого периода коэффициент снизился на **-2,28**.

Второй коэффициент, характеризующий способность организации погасить всю или часть краткосрочной задолженности за счет денежных средств и их эквивалентов, имеет значение, соответствующее допустимому (**0,48**). При этом за весь анализируемый период имело место ухудшение значения показателя – коэффициент абсолютной ликвидности снизился на **-0,3**.

3. Анализ эффективности деятельности организации

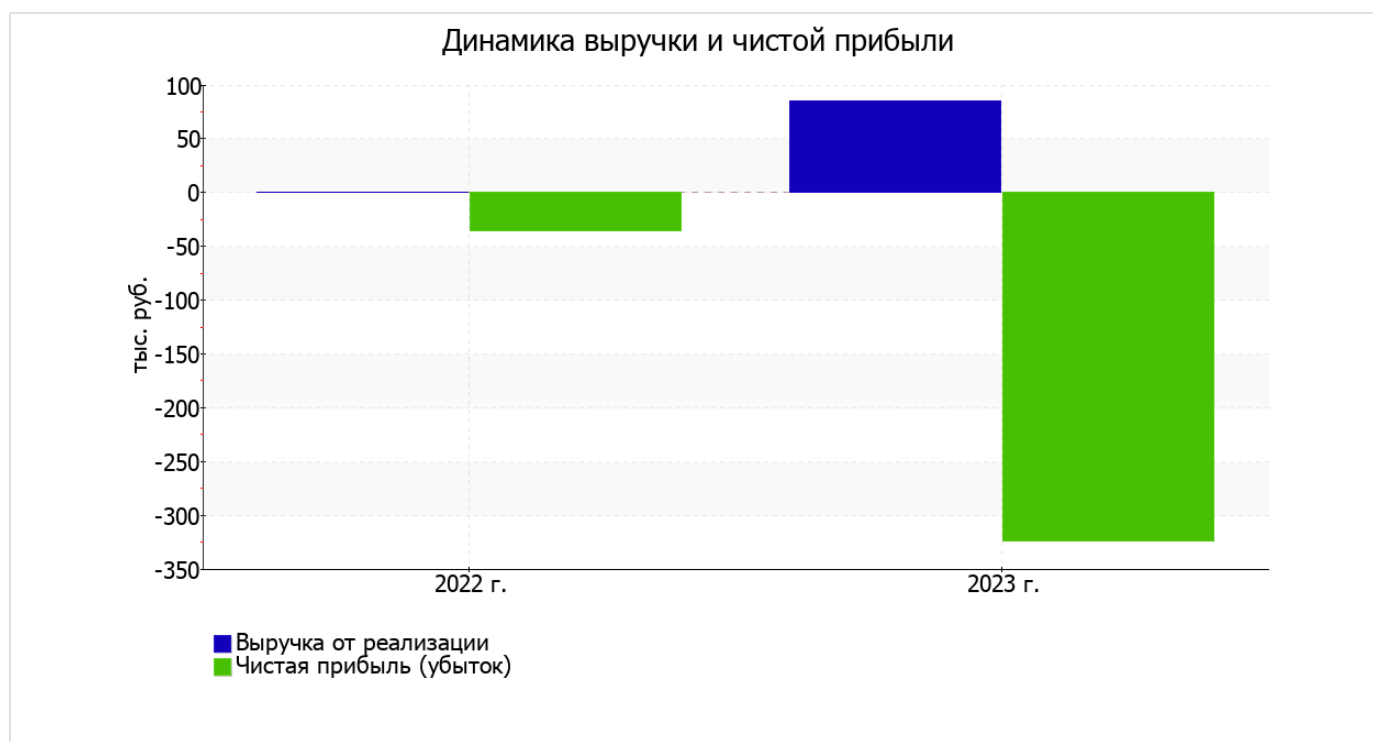
3.1. Обзор результатов деятельности

Ниже в таблице приведены основные финансовые результаты деятельности Общества с ограниченной ответственностью "Южный Центр Повышения Квалификации" за год и аналогичный период прошлого года.

Как видно из "Отчета о финансовых результатах", за последний год организация получила убыток от продаж в размере **317** тыс. руб., что равняется 372,9% от выручки.

Показатель	Значение показателя, тыс. руб.		Изменение показателя		Средне- годовая величина, тыс. руб.
	2022 г.	2023 г.	тыс. руб. (гр.3 - гр.2)	± % ((3-2) : 2)	
1. Выручка	–	85	+85	–	43
2. Расходы по обычным видам деятельности	–	402	+402	–	201
3. Прибыль (убыток) от продаж (1-2)	–	-317	-317	–	-159
4. Прочие доходы и расходы, кроме процентов к уплате	-7	-2	+5	↑	-5
5. ЕВІТ (прибыль до уплаты процентов и налогов) (3+4)	-7	-319	-312	↓	-163
6. Проценты к уплате	–	–	–	–	–
7. Налоги на прибыль (доходы)	29	5	-24	-82,8	17
8. Чистая прибыль (убыток) (5-6-7)	-36	-324	-288	↓	-180

Изменение выручки наглядно представлено ниже на графике.



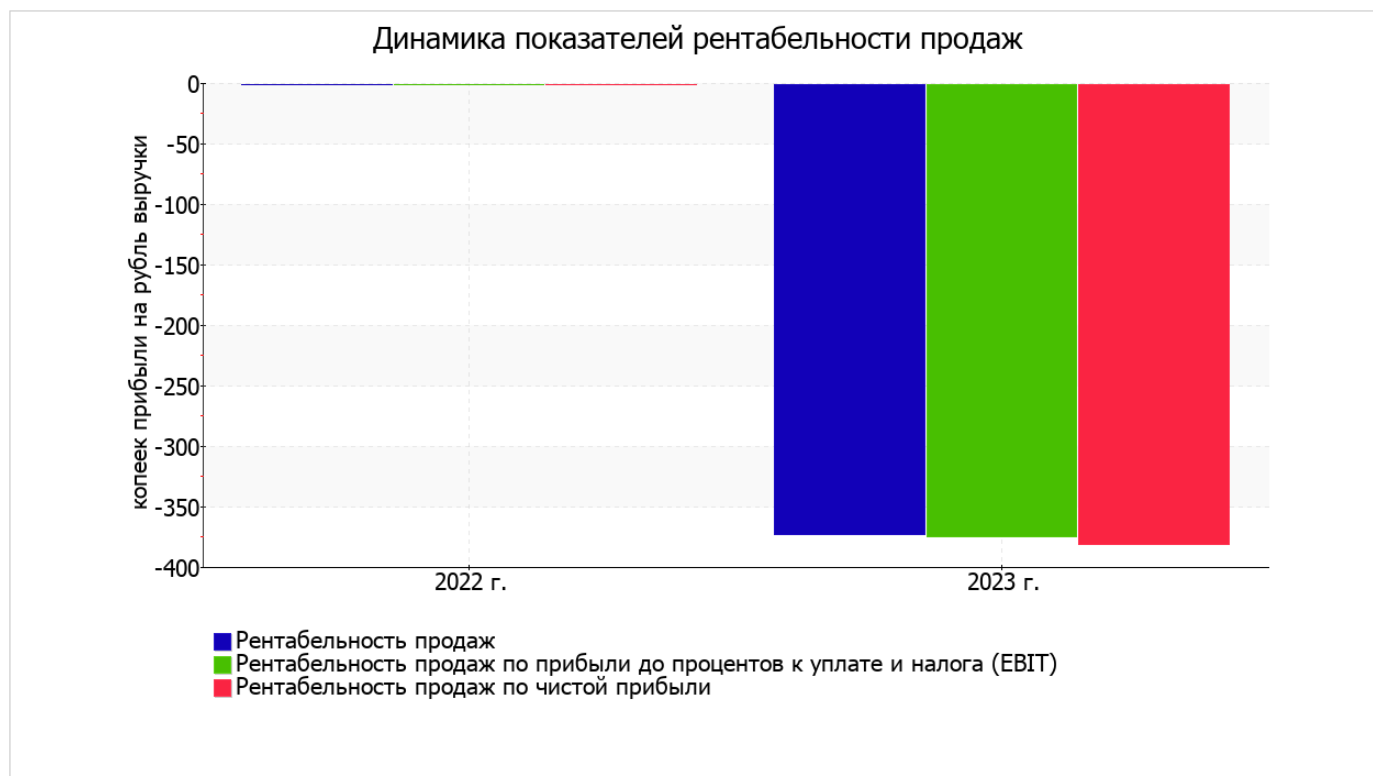
3.2. Анализ рентабельности

Показатели рентабельности	Значения показателя (в %, или в копейках с рубля)		Изменение показателя	
	2022 г.	2023 г.	коп., (гр.3 - гр.2)	± % ((3-2) : 2)
1. Рентабельность продаж (величина прибыли от продаж в каждом рубле выручки). нормальное значение для данной отрасли: не менее 7%.	-	-372,9	-372,9	-
2. Рентабельность продаж по ЕВІТ (величина прибыли от продаж до уплаты процентов и налогов в каждом рубле выручки).	-	-375,3	-375,3	-
3. Рентабельность продаж по чистой прибыли (величина чистой прибыли в каждом рубле выручки). нормальное значение для данной отрасли: не менее 5%.	-	-381,2	-381,2	-

Все три показателя рентабельности за последний год, приведенные в таблице, имеют отрицательные значения, поскольку организацией получен как убыток от продаж, так и в целом убыток от финансово-хозяйственной деятельности.

убыток от продаж в анализируемом периоде составляет **-372,9%** от полученной выручки.

Рентабельность, рассчитанная как отношение прибыли до налогообложения и процентных расходов (ЕВІТ) к выручке организации, за последний год составила **-375,3%**. Это значит, что в каждом рубле выручки Общество с ограниченной ответственностью "Южный Центр Повышения Квалификации" содержалось **-375,3** коп. убытка до налогообложения и процентов к уплате.



Далее в таблице представлены три основных показателя, характеризующие рентабельность использования вложенного в предпринимательскую деятельность капитала.

Показатель рентабельности	Значение показателя, %	Расчет показателя
	2023 г.	
Рентабельность собственного капитала (ROE)	-12,4	Отношение чистой прибыли к средней величине собственного капитала. нормальное значение: 18% и более.
Рентабельность активов (ROA)	-9,5	Отношение чистой прибыли к средней стоимости активов. нормальное значение: 12% и более.
Прибыль на задействованный капитал (ROCE)	-12,2	Отношение прибыли до уплаты процентов и налогов (ЕБИТ) к собственному капиталу и долгосрочным обязательствам.

[За последний период] каждый рубль собственного капитала организации обеспечил убыток в размере **0,124** руб.

за последний год значение рентабельности активов, равное **-9,5%**, является критическим.

3.3. Расчет показателей деловой активности (оборачиваемости)

В следующей таблице рассчитаны показатели оборачиваемости ряда активов, характеризующие скорость возврата вложенных в предпринимательскую деятельность средств, а также показатель оборачиваемости кредиторской задолженности при расчетах с поставщиками и подрядчиками.

Показатель оборачиваемости	Значение в днях	Коэфф. 2023 г.
	2023 г.	
Оборачиваемость оборотных средств (отношение средней величины оборотных активов к среднесуточной выручке*; нормальное значение для данной отрасли: 65 и менее дн.)	14 649	<0,1
Оборачиваемость запасов (отношение средней стоимости запасов к среднесуточной себестоимости проданных товаров; нормальное значение для данной отрасли: 4 и менее дн.)	–	–
Оборачиваемость кредиторской задолженности (отношение средней величины кредиторской задолженности к среднесуточной выручке)	3 414	0,1
Оборачиваемость активов (отношение средней стоимости активов к среднесуточной выручке; нормальное значение для данной отрасли: не более 108 дн.)	14 649	<0,1
Оборачиваемость собственного капитала (отношение средней величины собственного капитала к среднесуточной выручке)	11 240	<0,1

* Приведен расчет показателя в днях. Значение коэффициента равно отношению 365 к значению показателя в днях.

Оборачиваемость активов за весь анализируемый период показывает, что организация получает выручку, равную сумме всех имеющихся активов за 14649 календарных дней (т.е. 40 лет).

4. Выводы по результатам анализа

Ниже обобщены ключевые финансовые показатели Общество с ограниченной ответственностью "Южный Центр Повышения Квалификации" за весь рассматриваемый период

С исключительно хорошей стороны финансовое положение Общество с ограниченной ответственностью "Южный Центр Повышения Квалификации" характеризуют следующие показатели:

- оптимальная доля собственного капитала (71%);
- на 31 декабря 2023 г. значение коэффициента обеспеченности собственными оборотными средствами, равное 0,71, является очень хорошим;
- полностью соответствует нормальному значению коэффициент текущей (общей) ликвидности;
- полностью соответствует нормальному значению коэффициент абсолютной ликвидности;
- абсолютная финансовая устойчивость по величине излишка собственных оборотных средств.

Среди неудовлетворительных показателей финансового положения организации можно выделить такие:

- уменьшение собственного капитала организации Общество с ограниченной ответственностью "Южный Центр Повышения Квалификации" при том что, активы организации изменились незначительно (на 2,8%);
- коэффициент покрытия инвестиций ниже нормы (доля собственного капитала и долгосрочных обязательств составляет только 71% от общего капитала организации).

С критической стороны результаты деятельности организации характеризуют такие показатели:

- за 2023 год получен убыток от продаж (-317 тыс. руб.), более того наблюдалась отрицательная динамика по сравнению с аналогичным периодом прошлого года (-317 тыс. руб.);
- убыток от финансово-хозяйственной деятельности за 2023 год составил -324 тыс. руб.

Положительно характеризующим финансовое положение организации показателем является следующий – чистые активы превышают уставный капитал, однако за весь анализируемый период произошло снижение их величины.

Приведенный анализ свидетельствует о положительном финансовом состоянии Общество с ограниченной ответственностью "Южный Центр Повышения Квалификации", возможности отвечать по своим обязательствам. Финансовое состояние организации позволяют использовать не только внутренние ресурсы, но и привлекать заемные средства.