

Пояснительная записка к бухгалтерской отчетности

1. Сведения об организации

Наименование юридического лица:

ЗАКРЫТОЕ АКЦИОНЕРНОЕ ОБЩЕСТВО "ИЗДАТЕЛЬСКИЙ ДОМ "КРЕСТЬЯНИН"

Идентификационный номер налогоплательщика (ИНН): 6162004360

Код причины постановки на учет (КПП): 616501001

Основным видом деятельности, который является преобладающим и имеет приоритетное значение для организации, является издание газет (ОКВЭД 58.13).

2. Анализ финансового положения ЗАКРЫТОЕ АКЦИОНЕРНОЕ ОБЩЕСТВО "ИЗДАТЕЛЬСКИЙ ДОМ "КРЕСТЬЯНИН"

2.1. Структура имущества и источники его формирования

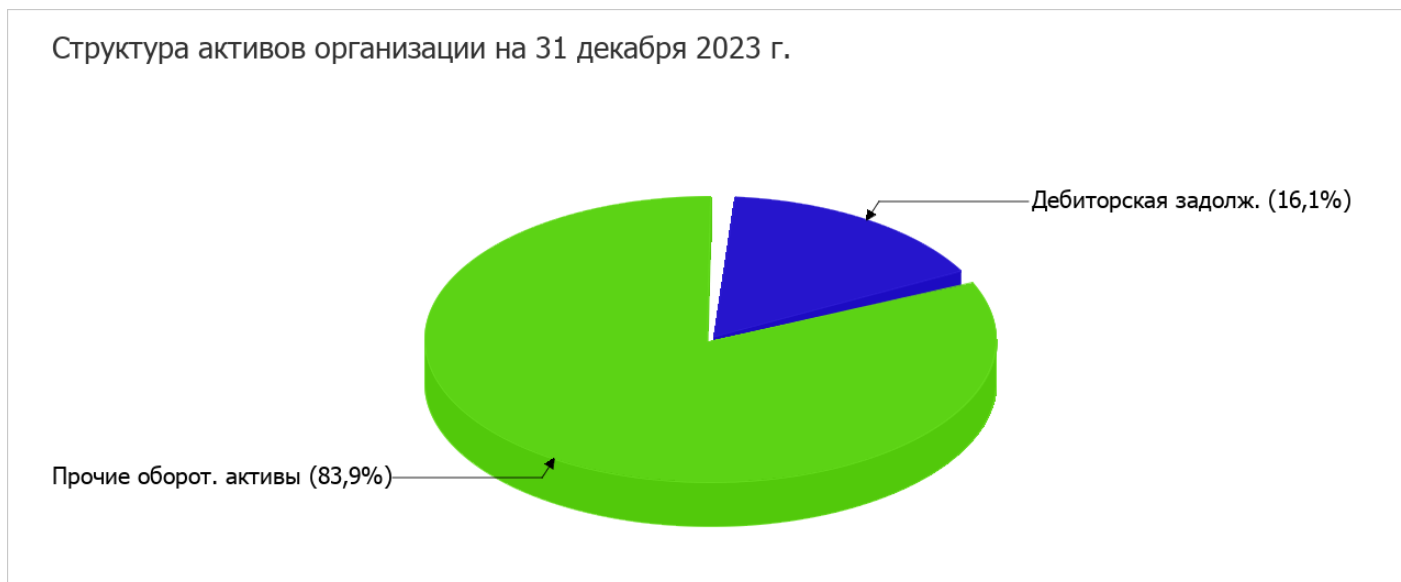
Показатель	Значение показателя				Изменение за анализируемый период	
	в тыс. руб.		в % к валюте баланса		тыс. руб. (гр.3- гр.2)	± % ((гр.3- гр.2) : гр.2)
	31.12.2022	31.12.2023	на начало анализируемого периода (31.12.2022)	на конец анализируемого периода (31.12.2023)		
Актив						
1. Внеоборотные активы	-	-	-	-	-	-
в том числе: основные средства	-	-	-	-	-	-
нематериальные активы	-	-	-	-	-	-
2. Оборотные, всего	33 511	3 549	100	100	-29 962	-89,4
в том числе: запасы	-	-	-	-	-	-
дебиторская задолженность	573	572	1,7	16,1	-1	-0,2
денежные средства и краткосрочные финансовые вложения	32 938	2 977	98,3	83,9	-29 961	-91
Пассив						
1. Собственный капитал	30 519	2 162	91,1	60,9	-28 357	-92,9
2. Долгосрочные обязательства, всего	412	-	1,2	-	-412	-100
в том числе: заемные средства	412	-	1,2	-	-412	-100
3. Краткосрочные обязательства*, всего	2 580	1 387	7,7	39,1	-1 193	-46,2

Показатель	Значение показателя				Изменение за анализируемый период	
	в тыс. руб.		в % к валюте баланса		тыс. руб. (гр.3- гр.2)	± % ((гр.3- гр.2) : гр.2)
	31.12.2022	31.12.2023	на начало анализируемого периода (31.12.2022)	на конец анализируемого периода (31.12.2023)		
в том числе: заемные средства	–	3	–	0,1	+3	–
Валюта баланса	33 511	3 549	100	100	-29 962	-89,4

* Без доходов будущих периодов, возникших в связи с безвозмездным получением имущества и государственной помощи, включенных в собственный капитал.

Активы на 31.12.2023 характеризуются отсутствием внеоборотных средств при 100% текущих активов. Активы организации за весь период существенно уменьшились (на 89,4%). Учитывая значительное снижение активов, необходимо отметить, что собственный капитал уменьшился еще в большей степени – на 92,9%. опережающее снижение собственного капитала относительно общего изменения активов – фактор негативный.

Структура активов организации в разрезе основных групп представлена ниже на диаграмме:



Снижение активов организации связано, главным образом, со снижением показателя по строке "денежные средства и денежные эквиваленты" на 29 961 тыс. руб. (или 100% вклада в снижение активов).

Одновременно, в пассиве баланса наибольшее снижение произошло по строке "нераспределенная прибыль (непокрытый убыток)" (-28 357 тыс. руб., или 94,6% вклада в снижение пассивов организации за весь рассматриваемый период).

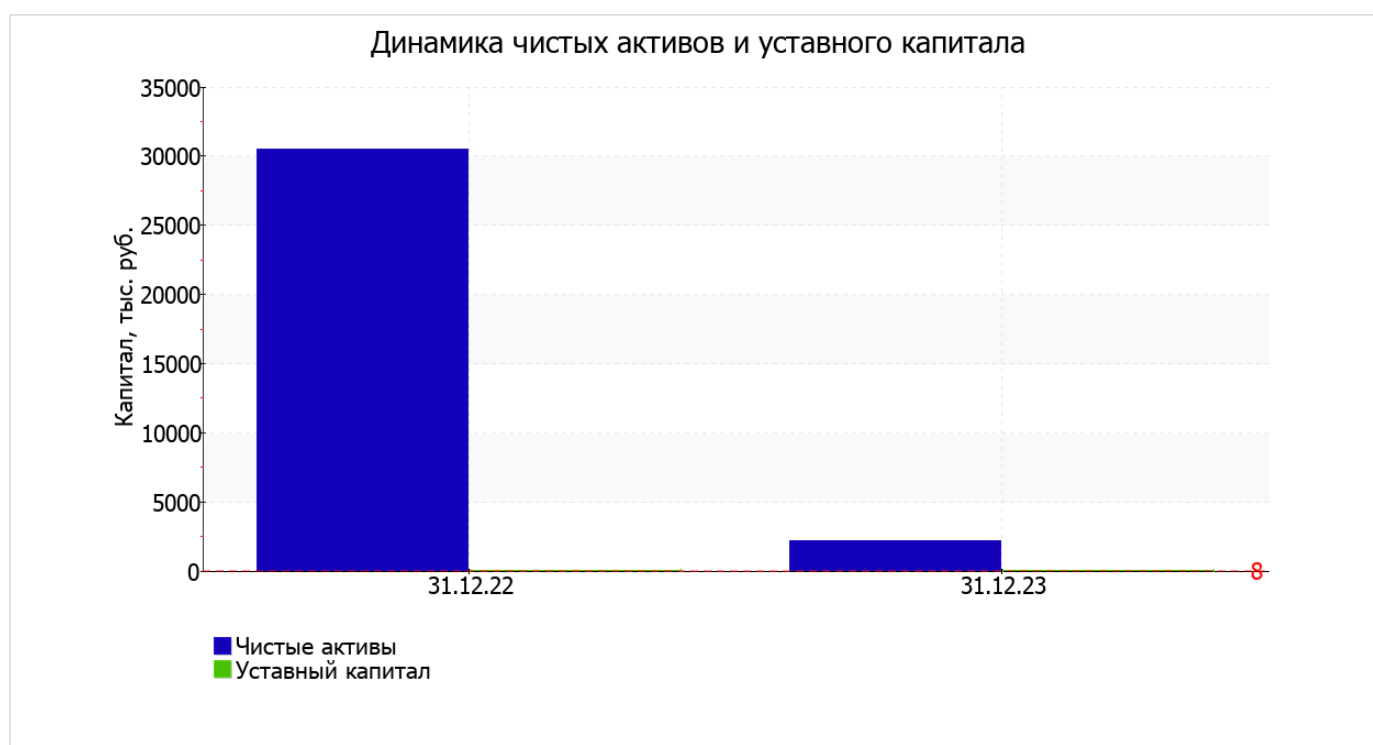
Среди положительно изменившихся статей баланса можно выделить "краткосрочные заемные средства" в пассиве (+3 тыс. руб.).

за год собственный капитал организации очень сильно снизился на 28 357,0 тыс. руб., или на 92,9% и составил 2 162,0 тыс. руб.

2.2. Чистые активы организации

Показатель	Значение показателя				Изменение	
	в тыс. руб.		в % к валюте баланса		тыс. руб. (гр.3- гр.2)	± % ((гр.3- гр.2) : гр.2)
	31.12.2022	31.12.2023	на начало анализируемого периода (31.12.2022)	на конец анализируемого периода (31.12.2023)		
1. Чистые активы	30 519	2 162	91,1	60,9	-28 357	-92,9
2. Уставный капитал	8	8	<0,1	0,2	-	-
3. Превышение чистых активов над уставным капиталом (стр.1-стр.2)	30 511	2 154	91	60,7	-28 357	-92,9

Чистые активы организации на 31 декабря 2023 г. намного (в 270,3 раза) превышают уставный капитал. Такое соотношение положительно характеризует финансовое положение, полностью удовлетворяя требованиям нормативных актов к величине чистых активов организации. Однако, определив текущее состояние показателя, следует отметить снижение чистых активов на 92,9% в течение анализируемого периода. Несмотря на нормальную относительно уставного капитала величину чистых активов, их дальнейшее снижение может привести к ухудшению данного соотношения. Наглядное изменение чистых активов и уставного капитала представлено на следующем графике.



2.3. Анализ финансовой устойчивости организации

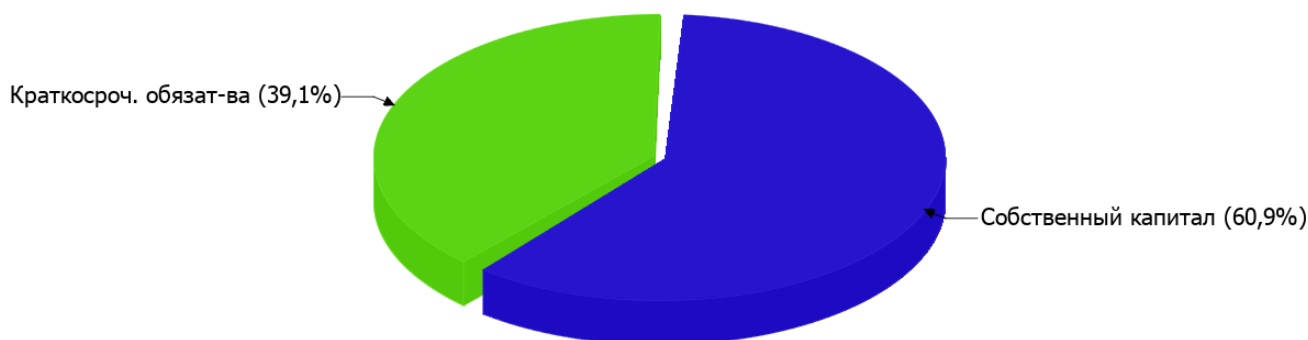
2.3.1. Основные показатели финансовой устойчивости организации

Показатель	Значение показателя		Изменение показателя (гр.3-гр.2)	Описание показателя и его нормативное значение
	31.12.2022	31.12.2023		
Коэффициент автономии	0,91	0,61	-0,3	Отношение собственного капитала к общей сумме капитала. нормальное значение: не менее 0,45 (оптимальное 0,55-0,7).
Коэффициент обеспеченности собственными оборотными средствами	0,91	0,61	-0,3	Отношение собственных оборотных средств к оборотным активам. нормальное значение: не менее 0,1.
Коэффициент покрытия инвестиций	0,92	0,61	-0,31	Отношение собственного капитала и долгосрочных обязательств к общей сумме капитала. нормальное значение для данной отрасли: не менее 0,7.
Коэффициент маневренности собственного капитала	1	1	-	Отношение собственных оборотных средств к источникам собственных средств. нормальное значение для данной отрасли: 0,2 и более.
Коэффициент обеспеченности запасов	-	-	-	Отношение собственных оборотных средств к стоимости запасов. нормальное значение: 0,5 и более.
Коэффициент краткосрочной задолженности	0,86	1	+0,14	Отношение краткосрочной задолженности к общей сумме задолженности.

Коэффициент автономии организации на 31 декабря 2023 г. составил **0,61**. Данный коэффициент характеризует степень зависимости организации от заемного капитала. Полученное здесь значение указывает на оптимальное соотношение собственного и заемного капитала (собственный капитал составляет **61%** в общем капитале организации). снижение коэффициента автономии за год составило **0,3**.

На диаграмме ниже наглядно представлена структура капитала организации: Следует отметить, что долгосрочные обязательства на диаграмме не отражены, поскольку полностью отсутствуют.

Структура капитала организации на 31 декабря 2023 г.



коэффициент обеспеченности собственными оборотными средствами за год снизился с **0,91** до **0,61** (т.е. на **0,3**). на 31 декабря 2023 г. коэффициент демонстрирует исключительно хорошее значение.

коэффициент покрытия инвестиций за весь рассматриваемый период уменьшился на **0,31**, с **0,92** до **0,61**. Значение коэффициента на 31.12.2023 ниже нормы.

Коэффициент краткосрочной задолженности организации показывает на отсутствие долгосрочной задолженности при 100% краткосрочной. При этом за год доля долгосрочной задолженности уменьшилась на 13,8%.

2.4. Ликвидность

Показатель ликвидности	Значение показателя		Изменение показателя (гр.3 - гр.2)	Расчет, рекомендованное значение
	31.12.2022	31.12.2023		
1. Коэффициент текущей (общей) ликвидности	12,99	2,56	-10,43	Отношение текущих активов к краткосрочным обязательствам. нормальное значение: 2 и более.
2. Коэффициент быстрой (промежуточной) ликвидности	12,99	2,56	-10,43	Отношение ликвидных активов к краткосрочным обязательствам. нормальное значение: не менее 1.
3. Коэффициент абсолютной ликвидности	12,77	2,15	-10,62	Отношение высоколиквидных активов к краткосрочным обязательствам. нормальное значение: 0,2 и более.

[На конец периода] коэффициент текущей (общей) ликвидности полностью укладывается в норму (**2,56** при нормативном значении 2). Несмотря на это следует отметить, что за весь анализируемый период коэффициент снизился на **-10,43**.

Для коэффициента быстрой ликвидности нормативным значением является 1. В данном случае его значение составило **2,56**. Это означает, что у ЗАКРЫТОЕ АКЦИОНЕРНОЕ ОБЩЕСТВО "ИЗДАТЕЛЬСКИЙ ДОМ "КРЕСТЬЯНИН" достаточно активов, которые можно в сжатые сроки перевести в денежные средства и погасить краткосрочную кредиторскую задолженность.

При норме 0,2 значение коэффициента абсолютной ликвидности составило **2,15**. В тоже время за весь анализируемый период коэффициент снизился на **-10,62**.

3. Анализ эффективности деятельности организации

3.1. Обзор результатов деятельности

В приведенной ниже таблице обобщены основные финансовые результаты деятельности ЗАКРЫТОЕ АКЦИОНЕРНОЕ ОБЩЕСТВО "ИЗДАТЕЛЬСКИЙ ДОМ "КРЕСТЬЯНИН" за год и аналогичный период прошлого года.

Как видно из "Отчета о финансовых результатах", за весь рассматриваемый период организация получила убыток от продаж в размере **336** тыс. руб., что составило 15,1% от выручки. По сравнению с аналогичным периодом прошлого года убыток от продаж снизился на **210** тыс. руб., или на **38,5%**.

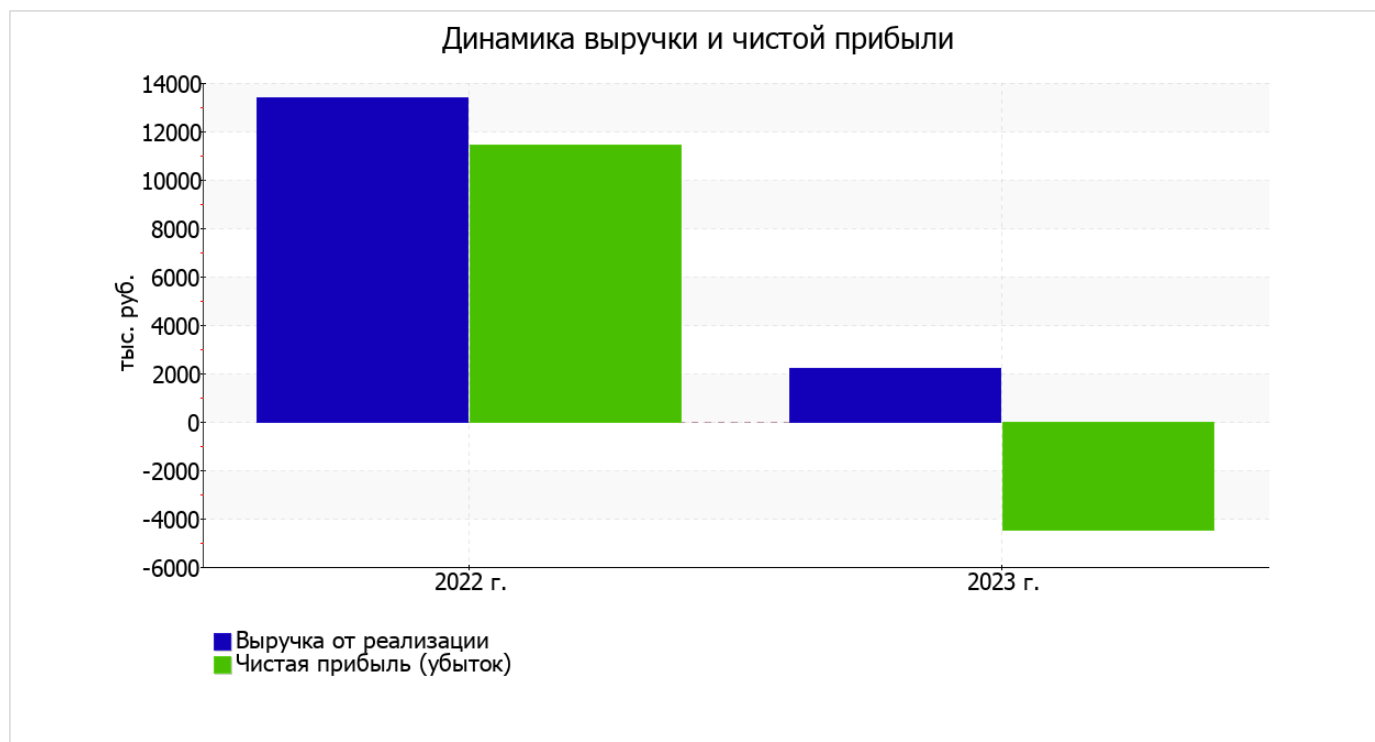
По сравнению с прошлым периодом в текущем уменьшилась как выручка от продаж, так и расходы по обычным видам деятельности (на **11 174** и **11 384** тыс. руб. соответственно). Причем в процентном отношении изменение выручки (**-83,4%**) опережает изменение расходов (**-81,7%**)

Обратив внимание на строку 2220 формы №2 можно отметить, что организация как и в прошлом году учитывала общехозяйственные (управленческие) расходы в качестве условно-постоянных, относя их по итогам отчетного периода на счет реализации.

убыток от прочих операций за год составил **4 133** тыс. руб., что на 19 875 тыс. руб. меньше, чем сальдо прочих доходов-расходов за аналогичный период прошлого года. При этом величина убытка от прочих операций составляет 1 230,1% от абсолютной величины убытка от продаж за анализируемый период.

Показатель	Значение показателя, тыс. руб.		Изменение показателя		Средне- годовая величина, тыс. руб.
	2022 г.	2023 г.	тыс. руб. (гр.3 - гр.2)	± % ((3-2) : 2)	
1. Выручка	13 396	2 222	-11 174	-83,4	7 809
2. Расходы по обычным видам деятельности	13 942	2 558	-11 384	-81,7	8 250
3. Прибыль (убыток) от продаж (1-2)	-546	-336	+210	↑	-441
4. Прочие доходы и расходы, кроме процентов к уплате	15 742	-4 133	-19 875	↓	5 805
5. ЕВІТ (прибыль до уплаты процентов и налогов) (3+4)	15 196	-4 469	-19 665	↓	5 364
6. Проценты к уплате	–	–	–	–	–
7. Налог на прибыль, изменение налоговых активов и прочее	-3 772	3	+3 775	↑	-1 885
8. Чистая прибыль (убыток) (5-6+7)	11 424	-4 466	-15 890	↓	3 479
Справочно: Совокупный финансовый результат периода	11 424	-4 466	-15 890	↓	3 479
Изменение за период нераспределенной прибыли (непокрытого убытка) по данным бухгалтерского баланса (измен. стр. 1370)	x	-28 357	x	x	x

Изменение выручки наглядно представлено ниже на графике.



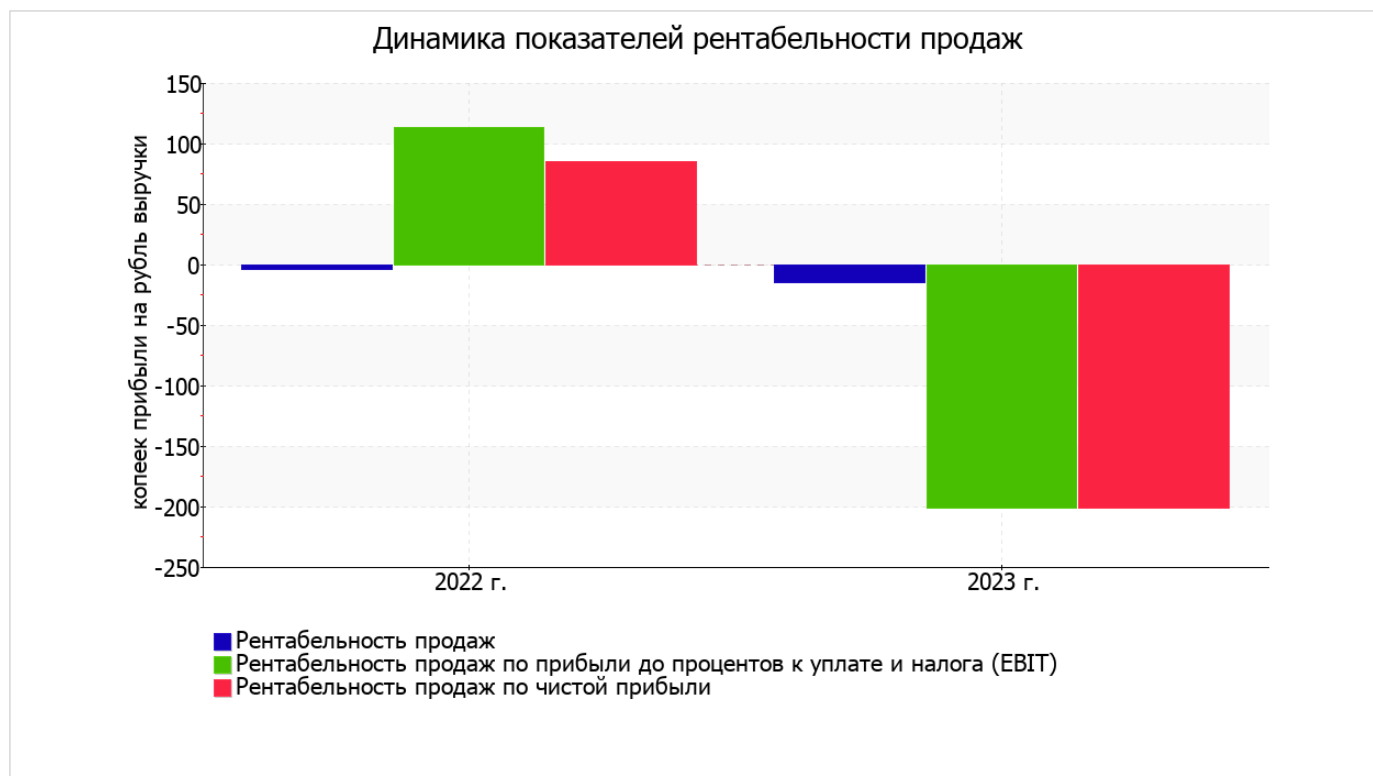
3.2. Анализ рентабельности

Показатели рентабельности	Значения показателя (в %, или в копейках с рубля)		Изменение показателя	
	2022 г.	2023 г.	коп., (гр.3 - гр.2)	± % ((3-2) : 2)
1. Рентабельность продаж (величина прибыли от продаж в каждом рубле выручки). нормальное значение для данной отрасли: 5% и более.	-4,1	-15,1	-11	↓
2. Рентабельность продаж по ЕВИТ (величина прибыли от продаж до уплаты процентов и налогов в каждом рубле выручки).	113,4	-201,1	-314,5	↓
3. Рентабельность продаж по чистой прибыли (величина чистой прибыли в каждом рубле выручки). нормальное значение для данной отрасли: 3% и более.	85,3	-201	-286,3	↓

[За последний период] организация получила убыток как от продаж, так и в целом от финансово-хозяйственной деятельности, что и обусловило отрицательные значения всех трех представленных в таблице показателей рентабельности за данный период.

убыток от продаж в анализируемом периоде составляет **-15,1%** от полученной выручки. При этом имеет место падение рентабельности продаж по сравнению с данным показателем за такой же период прошлого года (**-11%**).

Показатель рентабельности, рассчитанный как отношение прибыли до процентов к уплате и налогообложения (ЕВИТ) к выручке организации, за последний год составил **-201,1%**. Это значит, что в каждом рубле выручки ЗАКРЫТОЕ АКЦИОНЕРНОЕ ОБЩЕСТВО "ИЗДАТЕЛЬСКИЙ ДОМ "КРЕСТЬЯНИН" содержалось **-201,1** коп. убытка до налогообложения и процентов к уплате.



Рентабельность использования вложенного в предпринимательскую деятельность капитала представлена в следующей таблице.

Показатель рентабельности	Значение показателя, %	Расчет показателя
	2023 г.	
Рентабельность собственного капитала (ROE)	-27,3	Отношение чистой прибыли к средней величине собственного капитала. нормальное значение: не менее 18%.
Рентабельность активов (ROA)	-24,1	Отношение чистой прибыли к средней стоимости активов. нормальное значение для данной отрасли: 8% и более.
Прибыль на задействованный капитал (ROCE)	-27	Отношение прибыли до уплаты процентов и налогов (ЕБИТ) к собственному капиталу и долгосрочным обязательствам.

[За последний период] каждый рубль собственного капитала организации принес **0,273** руб. убытка.

за 2023 год значение рентабельности активов, равное **-24,1%**, не удовлетворяет нормативному и находится в области критических значений.

3.3. Деловая активность (оборачиваемость активов и обязательств)

Далее в таблице рассчитаны показатели оборачиваемости ряда активов, характеризующие скорость возврата вложенных в предпринимательскую деятельность средств, а также показатель оборачиваемости кредиторской задолженности при расчетах с поставщиками и подрядчиками.

Показатель оборачиваемости	Значение в днях	Коэфф. 2023 г.
	2023 г.	
Оборачиваемость оборотных средств (отношение средней величины оборотных активов к средневзвешенной выручке*; нормальное значение для данной отрасли: 102 и менее дн.)	3 044	0,1
Оборачиваемость запасов (отношение средней стоимости запасов к средневзвешенной себестоимости проданных товаров; нормальное значение для данной отрасли: не более 5 дн.)	0	–
Оборачиваемость дебиторской задолженности (отношение средней величины дебиторской задолженности к средневзвешенной выручке; нормальное значение для данной отрасли: 41 и менее дн.)	94	3,9
Оборачиваемость кредиторской задолженности (отношение средней величины кредиторской задолженности к средневзвешенной выручке)	326	1,1
Оборачиваемость активов (отношение средней стоимости активов к средневзвешенной выручке; нормальное значение для данной отрасли: 127 и менее дн.)	3 044	0,1
Оборачиваемость собственного капитала (отношение средней величины собственного капитала к средневзвешенной выручке)	2 684	0,1

* Приведен расчет показателя в днях. Значение коэффициента равно отношению 365 к значению показателя в днях.

Оборачиваемость активов за последний год показывает, что акционерное общество получает выручку, равную сумме всех имеющихся активов за 3044 календарных дня (т.е. 8 лет).

4. Выводы по результатам анализа

Ниже по качественному признаку обобщены важнейшие показатели финансового положения и результаты деятельности ЗАКРЫТОЕ АКЦИОНЕРНОЕ ОБЩЕСТВО "ИЗДАТЕЛЬСКИЙ ДОМ "КРЕСТЬЯНИН" за год.

Показатели финансового положения организации, имеющие исключительно хорошие значения:

- коэффициент автономии имеет оптимальное значение (0,61);
- значение коэффициента обеспеченности собственными оборотными средствами (0,61) можно характеризовать как очень хорошее;
- коэффициент текущей (общей) ликвидности полностью соответствует нормативному значению;
- полностью соответствует нормативному значению коэффициент быстрой (промежуточной) ликвидности;
- полностью соответствует нормальному значению коэффициент абсолютной ликвидности;
- идеальное соотношение активов по степени ликвидности и обязательств по сроку погашения;
- абсолютная финансовая устойчивость по величине излишка собственных оборотных средств.

С критической стороны финансовое положение и результаты деятельности организации характеризуют следующие показатели:

- отрицательная динамика рентабельности продаж (-11 процентных пункта от рентабельности -4,1% за аналогичный период года, предшествующего отчётному);
- отрицательная динамика собственного капитала относительно общего изменения активов организации;
- убыток от финансово-хозяйственной деятельности за последний год составил -4 466 тыс. руб.;
- отрицательная динамика финансового результата до процентов к уплате и налогообложения (ЕВІТ) на рубль выручки ЗАКРЫТОЕ АКЦИОНЕРНОЕ ОБЩЕСТВО "ИЗДАТЕЛЬСКИЙ ДОМ "КРЕСТЬЯНИН" (-314,5 коп. от данного показателя за аналогичный период года, предшествующего отчётному).

Среди отрицательных показателей финансового положения и результатов деятельности организации можно выделить следующие:

- коэффициент покрытия инвестиций ниже нормы (доля собственного капитала и долгосрочных обязательств составляет только 61% от общего капитала организации);
- за 2023 год получен убыток от продаж (-336 тыс. руб.), хотя и наблюдалась положительная динамика по сравнению с аналогичным периодом прошлого года (+210 тыс. руб.).

Положительно характеризующим финансовое положение организации показателем является следующий – чистые активы превышают уставный капитал, однако за весь анализируемый период произошло снижение их величины.

Как следует из приведенного анализа, основные финансовые показатели укладываются в нормативные значения. При таком финансовом состоянии у ЗАКРЫТОЕ АКЦИОНЕРНОЕ ОБЩЕСТВО "ИЗДАТЕЛЬСКИЙ ДОМ "КРЕСТЬЯНИН" имеются все возможности для эффективной деятельности.