

Пояснительная записка к бухгалтерской отчетности

1. Сведения об организации

Наименование юридического лица:

Общество с ограниченной ответственностью "Дас Мьюзик Энд Пикчерс"

Идентификационный номер налогоплательщика (ИНН): 9729301958

Код причины постановки на учет (КПП): 772901001

Основным видом деятельности, который является преобладающим и имеет приоритетное значение для организации, является деятельность в области исполнительских искусств (ОКВЭД 90.01).

2. Анализ финансового положения

2.1. Структура имущества и источники его формирования

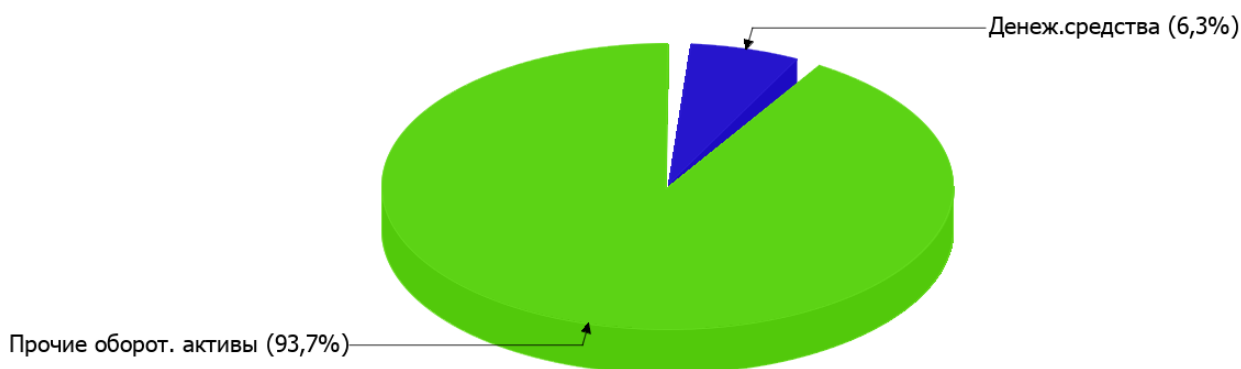
Показатель	Значение показателя				Изменение за анализируемый период	
	в тыс. руб.		в % к валюте баланса		тыс. руб. (гр.3- гр.2)	± % ((гр.3- гр.2) : гр.2)
	31.12.2022	31.12.2023	на начало анализируемого периода (31.12.2022)	на конец анализируемого периода (31.12.2023)		
Актив						
Внеоборотные активы	-	-	-	-	-	-
Оборотные	1 101	1 046	100	100	-55	-5
Пассив						
Собственный капитал	-5 660	-7 496	-514,1	-716,6	-1 836	↓
Долгосрочные обязательства	6 750	8 450	613,1	807,8	+1 700	+25,2
Краткосрочные обязательства	11	92	1	8,8	+81	+8,4 раза
Валюта баланса	1 101	1 046	100	100	-55	-5

* Без доходов будущих периодов, включенных в собственный капитал.

Структура активов организации на 31.12.2023 характеризуется отсутствием внеоборотных средств при 100% текущих активов. Активы организации за год несколько уменьшились (на 5%). Учитывая снижение активов, необходимо отметить, что собственный капитал уменьшился еще в большей степени – на 32,4%. опережающее снижение собственного капитала относительно общего изменения активов – фактор негативный.

Структура активов организации в разрезе основных групп представлена ниже на диаграмме:

Структура активов организации на 31 декабря 2023 г.



Снижение активов организации связано со снижением показателя по строке "денежные средства и денежные эквиваленты" на **432 тыс. руб.** (или **100%** вклада в снижение активов).

Одновременно, в пассиве баланса снижение произошло по строке "капитал и резервы" (**-1 836 тыс. руб.**, или **100%** вклада в снижение пассивов организации за весь анализируемый период).

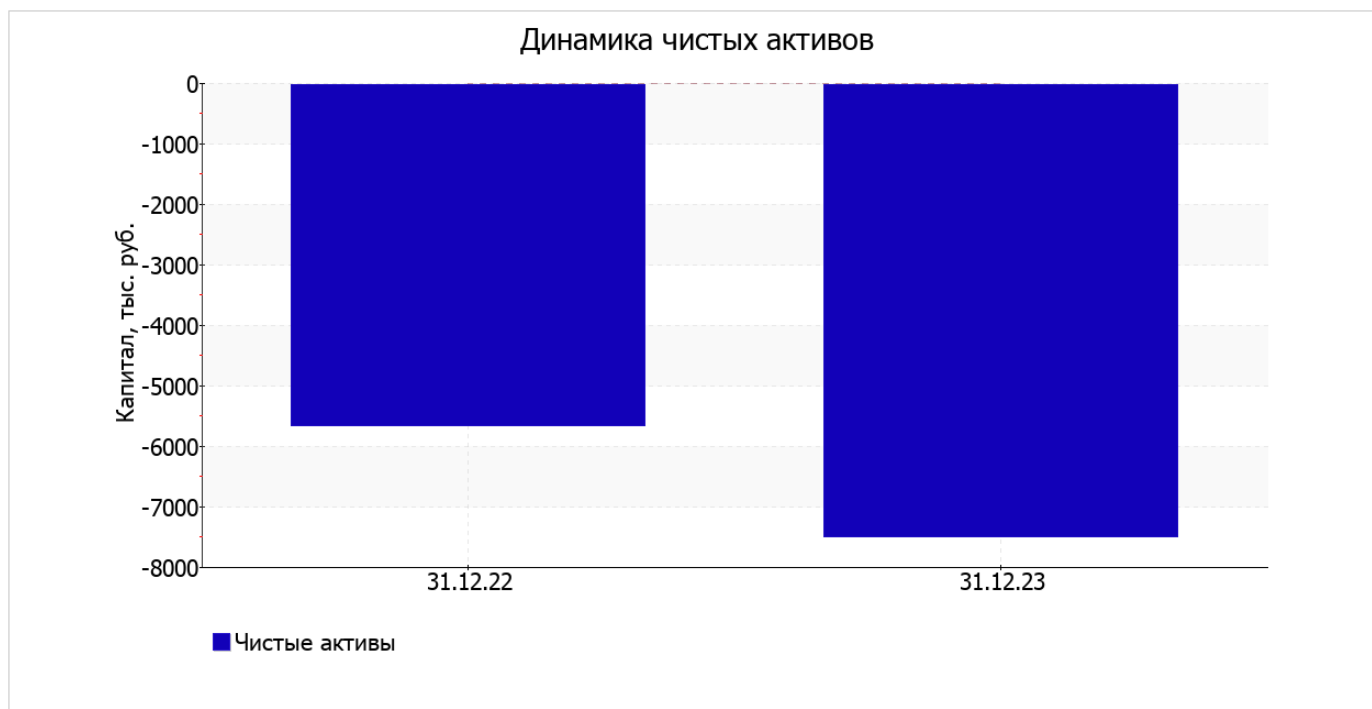
Среди положительно изменившихся статей баланса можно выделить "финансовые и другие оборотные активы" в активе и "долгосрочные заемные средства" в пассиве (**+377 тыс. руб.** и **+1 700 тыс. руб.** соответственно).

собственный капитал организации на 31.12.2023 равнялся **-7 496,0 тыс. руб.**, при этом на 31 декабря 2022 г. собственный капитал организации был значительно больше – **-5 660,0 тыс. руб.** (произошло уменьшение на **1 836,0 тыс. руб.**).

2.2. Оценка стоимости чистых активов организации

Показатель	Значение показателя				Изменение	
	в тыс. руб.		в % к валюте баланса		тыс. руб. (гр.3-гр.2)	± % ((гр.3- гр.2) : гр.2)
	31.12.2022	31.12.2023	на начало анализируемого периода (31.12.2022)	на конец анализируемого периода (31.12.2023)		
1. Чистые активы	-5 660	-7 496	-514,1	-716,6	-1 836	↓

[На конец периода] чистые активы Общество с ограниченной ответственностью "Дас Мьюзик Энд Пикчерс" составляют отрицательную величину. Отрицательная величина чистых активов негативно характеризует финансовое положение и не удовлетворяет требованиям нормативных актов к величине чистых активов организации. В случае, если стоимость чистых активов общества останется меньше его уставного капитала по окончании финансового года, следующего за вторым финансовым годом или каждым последующим финансовым годом, по окончании которых стоимость чистых активов общества оказалась меньше его уставного капитала, общество не позднее чем через шесть месяцев после окончания соответствующего финансового года обязано уменьшить уставный капитал до размера, не превышающего стоимости его чистых активов, либо принять решение о ликвидации (п. 4 ст. 30 Федерального закона от 08.02.1998 г. N 14-ФЗ "Об обществах с ограниченной ответственностью"). К тому же, определив текущее состояние показателя, необходимо отметить снижение чистых активов за последний год. То есть наблюдается одновременно и критическое положение на конец периода и ухудшение показателя в течение периода. Сохранение имевшей место тенденции способно привести организацию к банкротству. Наглядное изменение чистых активов представлено на следующем графике.



2.3. Анализ финансовой устойчивости организации

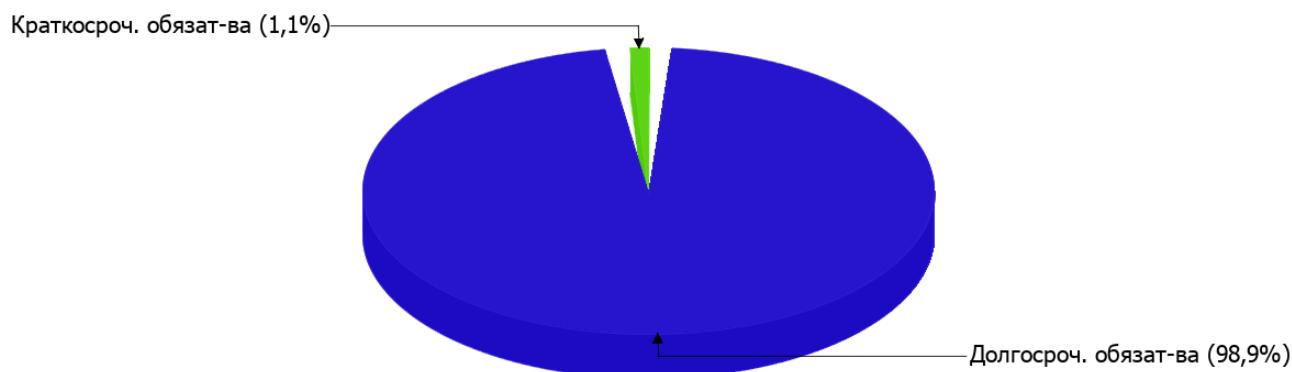
2.3.1. Основные показатели финансовой устойчивости организации

Показатель	Значение показателя		Изменение показателя (гр.3-гр.2)	Описание показателя и его нормативное значение
	31.12.2022	31.12.2023		
Коэффициент автономии	-5,14	-7,17	-2,03	Отношение собственного капитала к общей сумме капитала. нормальное значение для данной отрасли: 0,5 и более (оптимальное 0,6-0,7).
Коэффициент обеспеченности собственными оборотными средствами	-5,14	-7,17	-2,03	Отношение собственных оборотных средств к оборотным активам. нормальное значение: 0,1 и более.
Коэффициент покрытия инвестиций	0,99	0,91	-0,08	Отношение собственного капитала и долгосрочных обязательств к общей сумме капитала. нормальное значение: 0,75 и более.
Коэффициент обеспеченности запасов	–	–	–	Отношение собственных оборотных средств к стоимости запасов. нормальное значение: не менее 0,5.
Коэффициент краткосрочной задолженности	<0,01	0,01	+0,01	Отношение краткосрочной задолженности к общей сумме задолженности.

Коэффициент автономии организации на 31 декабря 2023 г. составил **-7,17**. Данный коэффициент характеризует степень зависимости организации от заемного капитала. Полученное здесь значение показывает, что организации не имеет собственного капитала и полностью зависит от кредиторов. за год коэффициент автономии уменьшился на **2,03**.

Ниже на диаграмме наглядно представлено соотношение собственного и заемного капитала организации: Необходимо отметить, что собственный капитал не нашел отражение на диаграмме ввиду его полного отсутствия.

Структура капитала организации на 31 декабря 2023 г.



коэффициент обеспеченности собственными оборотными средствами на 31.12.2023 составил **-7,17**, что существенно (на **2,03**) меньше, чем на первый день анализируемого периода. по состоянию на 31.12.2023 значение коэффициента не удовлетворяет нормативному, находясь в области критических значений.

за весь рассматриваемый период произошло ощутимое падение коэффициента покрытия инвестиций до **0,91 (-0,08)**. Значение коэффициента по состоянию на 31.12.2023 вполне соответствует норме.

По коэффициенту краткосрочной задолженности видно, что величина долгосрочной кредиторской задолженности организации значительно превосходит величину краткосрочной задолженности (98,9% и 1,1% соответственно). При этом в течение анализируемого периода доля краткосрочной задолженности выросла на 0,9%.

2.4. Ликвидность

Показатель ликвидности	Значение показателя		Изменение показателя (гр.3 - гр.2)	Расчет, рекомендованное значение
	31.12.2022	31.12.2023		
Коэффициент текущей (общей) ликвидности	100,09	11,37	-88,72	Отношение текущих активов к краткосрочным обязательствам. нормальное значение: 2 и более.
Коэффициент абсолютной ликвидности	45,27	0,72	-44,55	Отношение денежных средств и их эквивалентов к краткосрочным обязательствам. нормальное значение: 0,2 и более.

[На конец периода] при норме 2 коэффициент текущей (общей) ликвидности имеет значение **11,37**. При этом за последний год имело место ухудшение значения показателя – коэффициент текущей ликвидности снизился на **-88,72**.

При норме 0,2 значение коэффициента абсолютной ликвидности составило **0,72**. В тоже время за год коэффициент абсолютной ликвидности снизился на **-44,55**.

3. Анализ эффективности деятельности организации

3.1. Обзор результатов деятельности

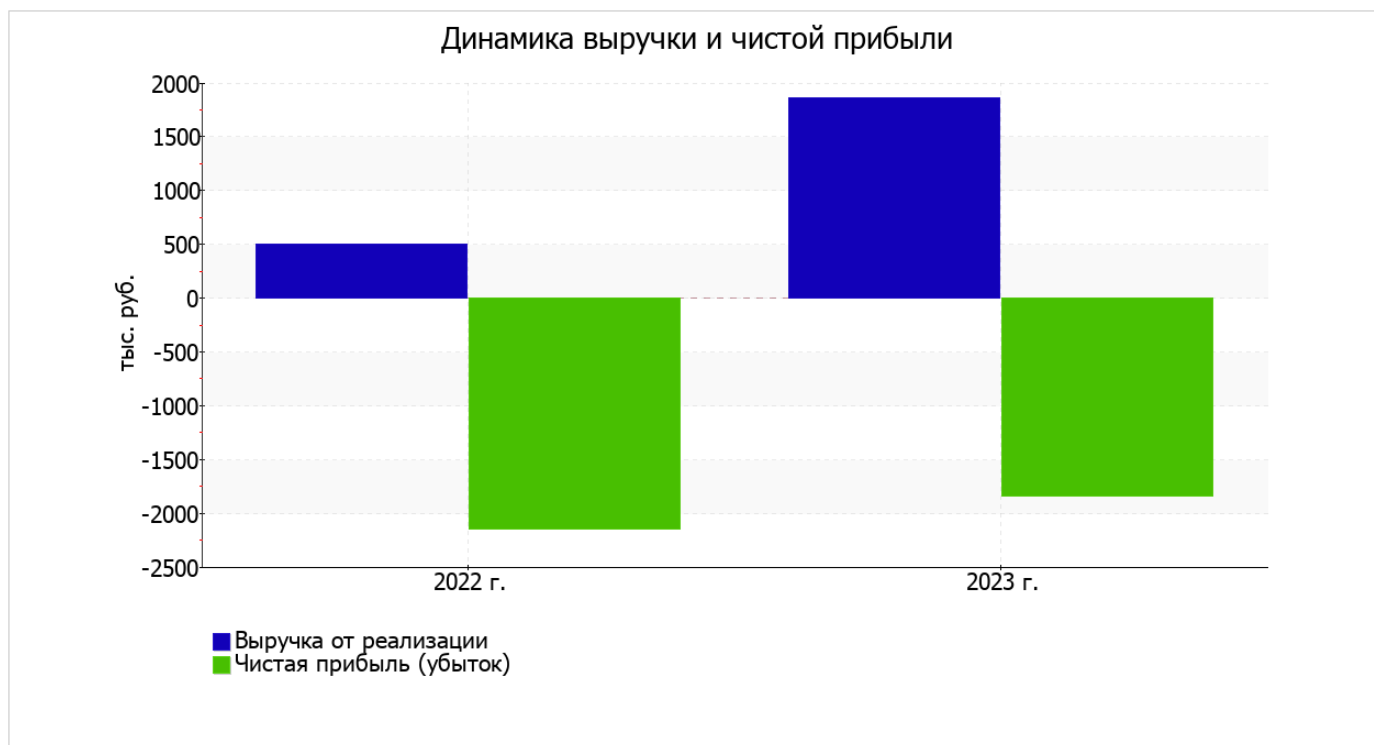
В приведенной ниже таблице обобщены основные финансовые результаты деятельности Общество с ограниченной ответственностью "Дас Мьюзик Энд Пикчерс" за весь рассматриваемый период и аналогичный период прошлого года.

Как видно из "Отчета о финансовых результатах", за год организация получила убыток от продаж в размере **1 773** тыс. руб., что равняется 95,2% от выручки. По сравнению с аналогичным периодом прошлого года убыток от продаж снизился на **340** тыс. руб., или на **16,1%**.

По сравнению с прошлым периодом в текущем увеличилась как выручка от продаж, так и расходы по обычной деятельности (на **1 358** и **1 018** тыс. руб. соответственно). Причем в процентном отношении изменение выручки (**+268,9%**) опережает изменение расходов (**+38,9%**)

Показатель	Значение показателя, тыс. руб.		Изменение показателя		Средне- годовая величина, тыс. руб.
	2022 г.	2023 г.	тыс. руб. (гр.3 - гр.2)	± % ((3-2) : 2)	
1. Выручка	505	1 863	+1 358	+3,7 раза	1 184
2. Расходы по обычным видам деятельности	2 618	3 636	+1 018	+38,9	3 127
3. Прибыль (убыток) от продаж (1-2)	-2 113	-1 773	+340	↑	-1 943
4. Прочие доходы и расходы, кроме процентов к уплате	-20	-22	-2	↓	-21
5. ЕВТ (прибыль до уплаты процентов и налогов) (3+4)	-2 133	-1 795	+338	↑	-1 964
6. Проценты к уплате	-	-	-	-	-
7. Налоги на прибыль (доходы)	11	42	+31	+3,8 раза	27
8. Чистая прибыль (убыток) (5-6-7)	-2 144	-1 837	+307	↑	-1 991

Изменение выручки наглядно представлено ниже на графике.



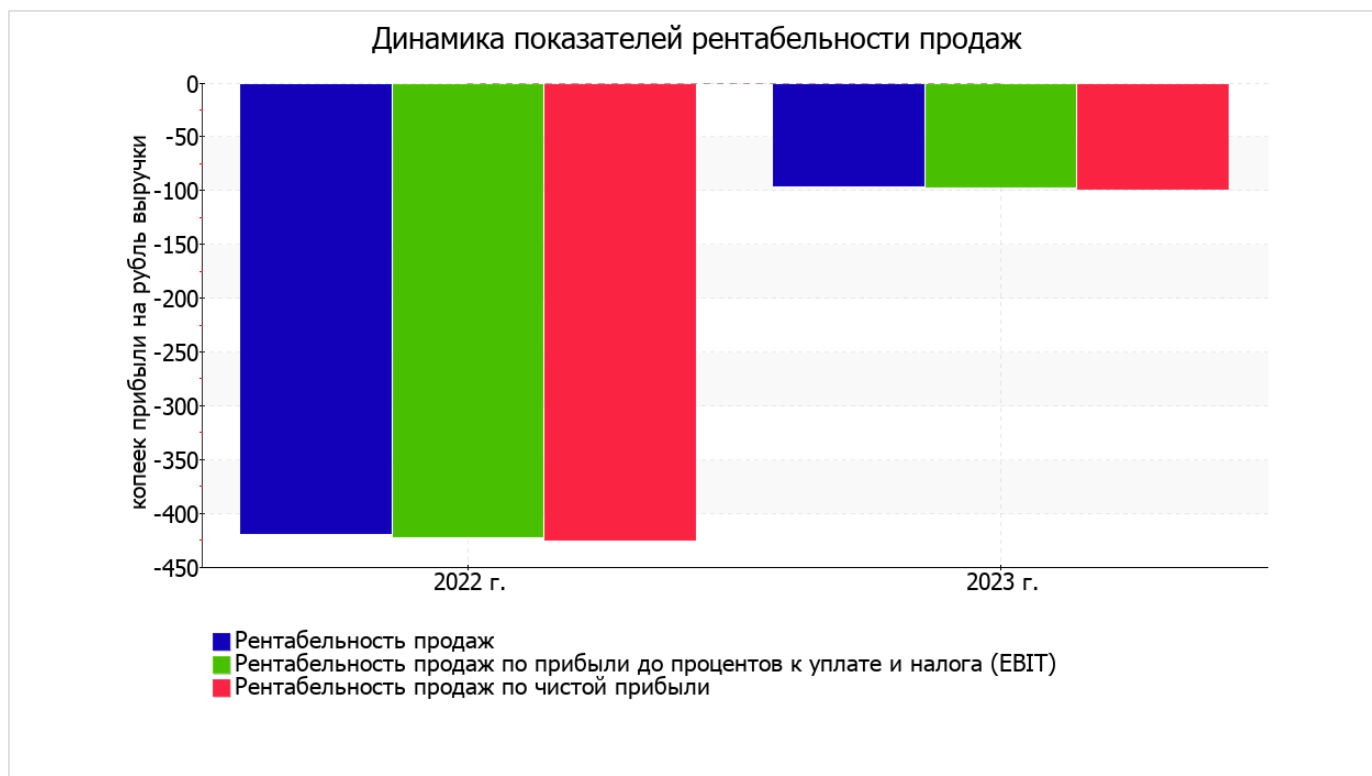
3.2. Анализ рентабельности

Показатели рентабельности	Значения показателя (в %, или в копейках с рубля)		Изменение показателя	
	2022 г.	2023 г.	коп., (гр.3 - гр.2)	± % ((3-2) : 2)
1. Рентабельность продаж (величина прибыли от продаж в каждом рубле выручки). нормальное значение для данной отрасли: 5% и более.	-418,4	-95,2	+323,2	↑
2. Рентабельность продаж по ЕВИТ (величина прибыли от продаж до уплаты процентов и налогов в каждом рубле выручки).	-422,4	-96,3	+326,1	↑
3. Рентабельность продаж по чистой прибыли (величина чистой прибыли в каждом рубле выручки). нормальное значение для данной отрасли: 3% и более.	-424,6	-98,6	+326	↑

[За последний период] организация получила убыток как от продаж, так и в целом от финансово-хозяйственной деятельности, что и обусловило отрицательные значения всех трех представленных в таблице показателей рентабельности за данный период.

Рентабельность продаж за 2023 год составила **-95,2%**. Тем не менее, имеет место положительная динамика рентабельности продаж по сравнению с данным показателем за такой же период прошлого года (**+323,2%**).

Показатель рентабельности, рассчитанный как отношение прибыли до процентов к уплате и налогообложения (ЕВИТ) к выручке организации, за последний год составил **-96,3%**. То есть в каждом рубле выручки Общество с ограниченной ответственностью "Дас Мьюзик Энд Пикчерс" содержалось **-96,3** коп. убытка до налогообложения и процентов к уплате.



Далее в таблице представлены три основных показателя, характеризующие рентабельность использования вложенного в предпринимательскую деятельность капитала.

Показатель рентабельности	Значение показателя, %	Расчет показателя
	2023 г.	
Рентабельность собственного капитала (ROE)	–	Отношение чистой прибыли к средней величине собственного капитала. нормальное значение: 18% и более.
Рентабельность активов (ROA)	-171,1	Отношение чистой прибыли к средней стоимости активов. нормальное значение для данной отрасли: не менее 9%.
Прибыль на задействованный капитал (ROCE)	-175,6	Отношение прибыли до уплаты процентов и налогов (ЕБИТ) к собственному капиталу и долгосрочным обязательствам.

Поскольку у организации фактически отсутствовал собственный капитал (в среднем составил отрицательную величину: **-7 496** тыс. руб. на 31 декабря 2023 г. и **-5 660** тыс. руб. на 31.12.2022), значение показателя рентабельности собственного капитала за 2023 год отсутствует.

за период 01.01–31.12.2023 значение рентабельности активов, равное **-171,1%**, не удовлетворяет нормативному, находясь в области критических значений.

3.3. Расчет показателей деловой активности (оборачиваемости)

Далее в таблице рассчитаны показатели оборачиваемости ряда активов, характеризующие скорость возврата вложенных в предпринимательскую деятельность средств, а также показатель оборачиваемости кредиторской задолженности при расчетах с поставщиками и подрядчиками.

Показатель оборачиваемости	Значение в днях	Коэфф. 2023 г.
	2023 г.	
Оборачиваемость оборотных средств (отношение средней величины оборотных активов к средневзвешенной выручке*; нормальное значение для данной отрасли: 95 и менее дн.)	210	1,7
Оборачиваемость запасов (отношение средней стоимости запасов к средневзвешенной себестоимости проданных товаров; нормальное значение для данной отрасли: 4 и менее дн.)	–	–
Оборачиваемость кредиторской задолженности (отношение средней величины кредиторской задолженности к средневзвешенной выручке)	10	36,2
Оборачиваемость активов (отношение средней стоимости активов к средневзвешенной выручке; нормальное значение для данной отрасли: 146 и менее дн.)	210	1,7
Оборачиваемость собственного капитала (отношение средней величины собственного капитала к средневзвешенной выручке)	–	–

* Приведен расчет показателя в днях. Значение коэффициента равно отношению 365 к значению показателя в днях.

Данные об оборачиваемости активов за весь анализируемый период свидетельствуют о том, что организация получает выручку, равную сумме всех имеющихся активов за 210 календарных дней.

4. Выводы по результатам анализа

По результатам проведенного анализа выделены и сгруппированы по качественному признаку основные показатели финансового положения (по состоянию на последний день анализируемого периода) и результатов деятельности Общества с ограниченной ответственностью "Дас Мьюзик Энд Пикчерс" за весь анализируемый период.

С критической стороны финансовое положение и результаты деятельности организации характеризуют следующие показатели:

- полная зависимость организации от заемного капитала (отрицательная величина собственного капитала);
- чистые активы меньше уставного капитала, при этом за период имело место снижение величины чистых активов;
- коэффициент обеспеченности собственными оборотными средствами имеет критическое значение, равно **-7,17**;
- отрицательное изменение собственного капитала относительно общего изменения активов организации;
- за последний год получен убыток от продаж (**-1 773** тыс. руб.), хотя и наблюдалась положительная динамика по сравнению с аналогичным периодом прошлого года (+340 тыс. руб.).

Среди показателей, имеющих исключительно хорошие значения, можно выделить такие:

- коэффициент текущей (общей) ликвидности полностью соответствует нормативному значению;
- коэффициент абсолютной ликвидности полностью соответствует нормативному значению;
- коэффициент покрытия инвестиций имеет хорошее значение (доля собственного капитала и долгосрочных обязательств составляет **91%** от общего капитала организации).

С позитивной стороны результаты деятельности организации характеризуют следующие показатели:

- снижение убыточности продаж (**+323,2** процентных пункта от рентабельности за такой же период прошлого года равной **-418,4%**);
- снижение убытка до процентов к уплате и налогообложения (ЕВИТ) на рубль выручки Общество с ограниченной ответственностью "Дас Мьюзик Энд Пикчерс" (**+326,1** коп. с рубля расходов от данного показателя рентабельности за аналогичный период прошлого года).

Положительно финансовое положение организации характеризует следующий показатель – нормальная финансовая устойчивость по величине собственных оборотных средств.

Негативно результаты деятельности организации характеризует следующий показатель – убыток от финансово-хозяйственной деятельности за последний год составил **-1 837** тыс. руб. (+307 тыс. руб. по сравнению с аналогичным периодом прошлого года).

Анализ показывает, что финансовое состояние Общества с ограниченной ответственностью "Дас Мьюзик Энд Пикчерс" не в полной мере соответствует общепринятым стандартам. Тем не менее, угроза банкротства организации не наблюдается, и имеются возможности для продолжения финансово-хозяйственной деятельности.