

Пояснительная записка к бухгалтерской отчетности

1. Сведения об организации

Наименование юридического лица:

Общество с ограниченной ответственностью "Строй-ремонт"

Идентификационный номер налогоплательщика (ИНН): 1514005425

Код причины постановки на учет (КПП): 151401001

Основным видом деятельности, который является преобладающим и имеет приоритетное значение для организации, является торговля оптовая прочими строительными материалами и изделиями (ОКВЭД 46.73.6).

2. Анализ финансового положения Общество с ограниченной ответственностью "Строй-ремонт"

2.1. Структура имущества и источники его формирования

Показатель	Значение показателя				Изменение за анализируемый период	
	в тыс. руб.		в % к валюте баланса		тыс. руб. (гр.3- гр.2)	± % ((гр.3- гр.2) : гр.2)
	31.12.2022	31.12.2023	на начало анализируемого периода (31.12.2022)	на конец анализируемого периода (31.12.2023)		
Актив						
1. Внеоборотные активы	-	-	-	-	-	-
в том числе: основные средства	-	-	-	-	-	-
нематериальные активы	-	-	-	-	-	-
2. Оборотные, всего	2 141	1 627	100	100	-514	-24
в том числе: запасы	-	-	-	-	-	-
дебиторская задолженность	2 115	1 627	98,8	100	-488	-23,1
денежные средства и краткосрочные финансовые вложения	26	-	1,2	-	-26	-100
Пассив						
1. Собственный капитал	-438	-439	-20,5	-27	-1	↓
2. Долгосрочные обязательства, всего	50	27	2,3	1,7	-23	-46
в том числе: заемные средства	50	27	2,3	1,7	-23	-46
3. Краткосрочные обязательства*, всего	2 529	2 039	118,1	125,3	-490	-19,4

Показатель	Значение показателя				Изменение за анализируемый период	
	в тыс. руб.		в % к валюте баланса		тыс. руб. (гр.3- гр.2)	± % ((гр.3- гр.2) : гр.2)
	31.12.2022	31.12.2023	на начало анализируемого периода (31.12.2022)	на конец анализируемого периода (31.12.2023)		
в том числе: заемные средства	-	-	-	-	-	-
Валюта баланса	2 141	1 627	100	100	-514	-24

* Без доходов будущих периодов, возникших в связи с безвозмездным получением имущества и государственной помощи, включенных в собственный капитал.

Активы по состоянию на 31.12.2023 характеризуются отсутствием внеоборотных средств при 100% текущих активов. Активы организации за весь период уменьшились на 514 тыс. руб. (на 24%). Учитывая снижение активов, необходимо отметить, что собственный капитал уменьшился в меньшей степени – на 0,2%. отстающее снижение собственного капитала относительно общего изменения активов является положительным показателем.

Снижение величины активов организации связано со снижением следующих позиций актива бухгалтерского баланса (в скобках указана доля изменения статьи в общей сумме всех отрицательно изменившихся статей):

- дебиторская задолженность – 488 тыс. руб. (94,9%)
- денежные средства и денежные эквиваленты – 26 тыс. руб. (5,1%)

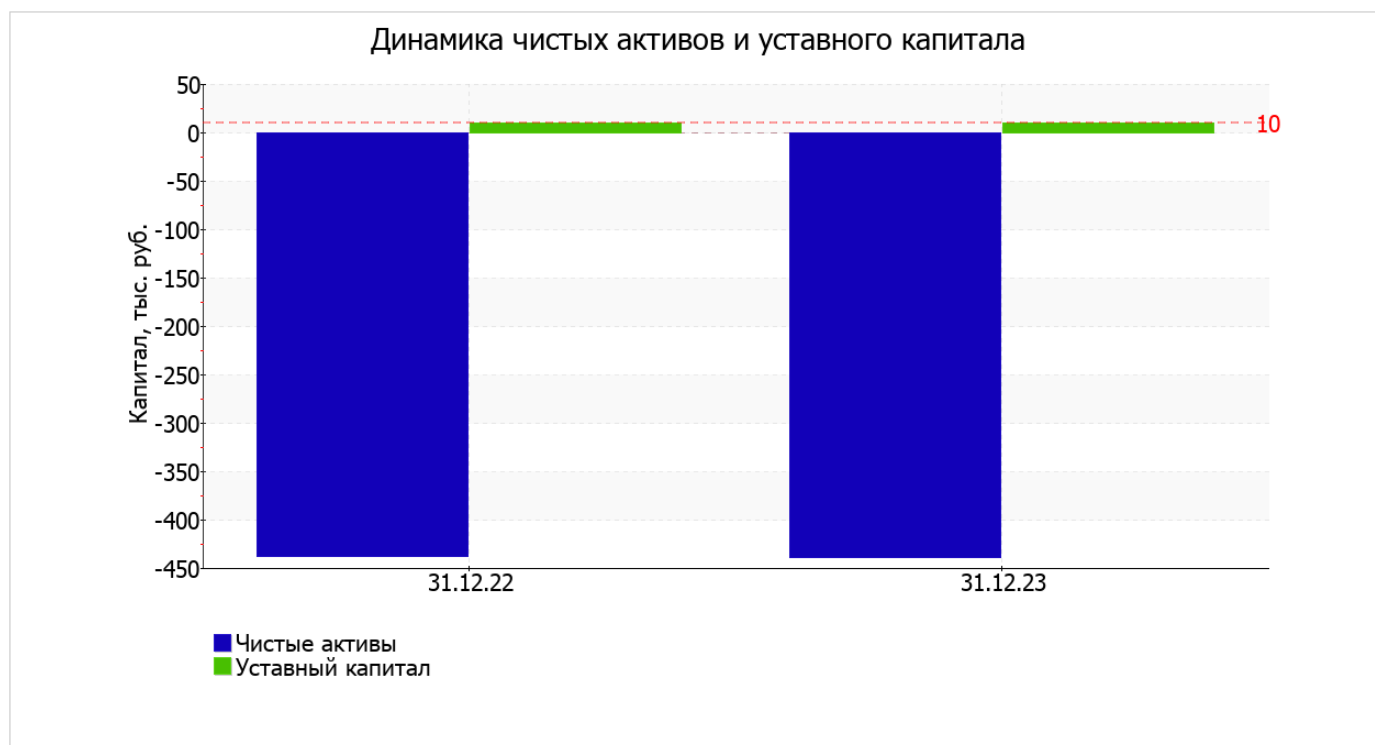
Одновременно, в пассиве баланса наибольшее снижение произошло по строке "кредиторская задолженность" (-490 тыс. руб., или 95,3% вклада в снижение пассивов организации за год).

на последний день анализируемого периода (31.12.2023) собственный капитал организации равнялся -439 тыс. руб. собственный капитал организации за весь рассматриваемый период снизился всего на 1 тыс. руб.

2.2. Чистые активы организации

Показатель	Значение показателя				Изменение	
	в тыс. руб.		в % к валюте баланса		тыс. руб. (гр.3- гр.2)	± % ((гр.3- гр.2) : гр.2)
	31.12.2022	31.12.2023	на начало анализируемого периода (31.12.2022)	на конец анализируемого периода (31.12.2023)		
1. Чистые активы	-438	-439	-20,5	-27	-1	↓
2. Уставный капитал	10	10	0,5	0,6	-	-
3. Превышение чистых активов над уставным капиталом (стр.1-стр.2)	-448	-449	-20,9	-27,6	-1	↓

[На конец периода] чистые активы Общество с ограниченной ответственностью "Строй-ремонт" составляют отрицательную величину. Отрицательная величина чистых активов негативно характеризует финансовое положение и не удовлетворяет требованиям нормативных актов к величине чистых активов организации. В случае, если стоимость чистых активов общества останется меньше его уставного капитала по окончании финансового года, следующего за вторым финансовым годом или каждым последующим финансовым годом, по окончании которых стоимость чистых активов общества оказалась меньше его уставного капитала, общество не позднее чем через шесть месяцев после окончания соответствующего финансового года обязано уменьшить уставный капитал до размера, не превышающего стоимости его чистых активов, либо принять решение о ликвидации (п. 4 ст. 30 Федерального закона от 08.02.1998 г. N 14-ФЗ "Об обществах с ограниченной ответственностью"). Ниже на графике представлено изменение чистых активов и уставного капитала.



2.3. Анализ финансовой устойчивости организации

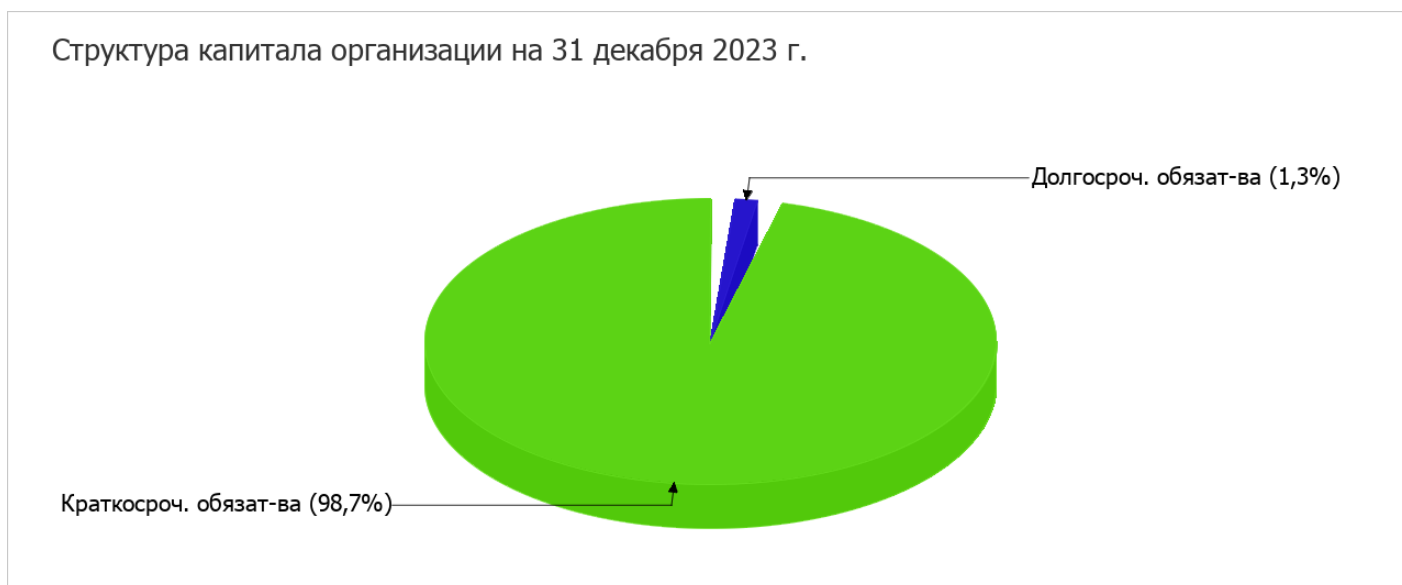
2.3.1. Основные показатели финансовой устойчивости организации

Показатель	Значение показателя		Изменение показателя (гр.3-гр.2)	Описание показателя и его нормативное значение
	31.12.2022	31.12.2023		
Коэффициент автономии	-0,2	-0,27	-0,07	Отношение собственного капитала к общей сумме капитала. нормальное значение для данной отрасли: 0,4 и более (оптимальное 0,5-0,7).
Коэффициент обеспеченности собственными оборотными средствами	-0,2	-0,27	-0,07	Отношение собственных оборотных средств к оборотным активам. нормальное значение: 0,1 и более.
Коэффициент покрытия инвестиций	-0,18	-0,25	-0,07	Отношение собственного капитала и долгосрочных обязательств к общей сумме капитала. нормальное значение для данной отрасли: не менее 0,65.

Показатель	Значение показателя		Изменение показателя (гр.3-гр.2)	Описание показателя и его нормативное значение
	31.12.2022	31.12.2023		
Коэффициент маневренности собственного капитала	–	–	–	Отношение собственных оборотных средств к источникам собственных средств. нормальное значение для данной отрасли: 0,2 и более. (коэффициент не рассчитывается при отрицательном собственном капитале)
Коэффициент обеспеченности запасов	–	–	–	Отношение собственных оборотных средств к стоимости запасов. нормальное значение: 0,5 и более.
Коэффициент краткосрочной задолженности	0,98	0,99	+0,01	Отношение краткосрочной задолженности к общей сумме задолженности.

Коэффициент автономии организации на 31 декабря 2023 г. составил **-0,27**. Полученное значение показывает, что организации не имеет собственного капитала и полностью зависит от кредиторов. коэффициент автономии за год значительно снизился (на **0,07**).

На диаграмме ниже наглядно представлена структура капитала организации: Следует отметить, что собственный капитал на диаграмме не отражен, поскольку полностью отсутствует.



по состоянию на 31.12.2023 коэффициент обеспеченности собственными оборотными средствами составил **-0,27**. в течение анализируемого периода наблюдалось сильное уменьшение коэффициента обеспеченности собственными оборотными средствами – на **0,07**. на последний день анализируемого периода значение коэффициента не соответствует нормативному и находится в области критических значений.

за год отмечено существенное падение коэффициента покрытия инвестиций с **-0,18** до **-0,25** (на **0,07**). Значение коэффициента на последний день анализируемого периода значительно ниже нормативного значения (доля собственного капитала и долгосрочных обязательств в общей сумме капитала организации составляет **-25%**).

По коэффициенту краткосрочной задолженности видно, что величина краткосрочной кредиторской задолженности организации значительно превосходит величину долгосрочной задолженности (98,7% и 1,3% соответственно). При этом за весь рассматриваемый период доля долгосрочной задолженности уменьшилась на 0,6%.

2.4. Ликвидность

Показатель ликвидности	Значение показателя		Изменение показателя (гр.3 - гр.2)	Расчет, рекомендованное значение
	31.12.2022	31.12.2023		
1. Коэффициент текущей (общей) ликвидности	0,85	0,8	-0,05	Отношение текущих активов к краткосрочным обязательствам. нормальное значение для данной отрасли: 1,8 и более.
2. Коэффициент быстрой (промежуточной) ликвидности	0,85	0,8	-0,05	Отношение ликвидных активов к краткосрочным обязательствам. нормальное значение: не менее 1.
3. Коэффициент абсолютной ликвидности	0,01	0	-0,01	Отношение высоколиквидных активов к краткосрочным обязательствам. нормальное значение: 0,2 и более.

[На конец периода] коэффициент текущей (общей) ликвидности не укладывается в норму (0,8 против нормативного значения 1,8). При этом нужно обратить внимание на имевшее место за год негативное изменение – коэффициент текущей ликвидности снизился на -0,05.

Для коэффициента быстрой ликвидности нормативным значением является 1. В данном случае его значение составило 0,8. Это свидетельствует о недостатке ликвидных активов (т. е. наличности и других активов, которые можно легко обратить в денежные средства) для погашения краткосрочной кредиторской задолженности.

Ниже нормы, как и два другие, оказался коэффициент абсолютной ликвидности (0 при норме 0,2). С начала периода коэффициент абсолютной ликвидности практически не изменился.

3. Анализ эффективности деятельности организации

3.1. Обзор результатов деятельности

В приведенной ниже таблице обобщены основные финансовые результаты деятельности Общество с ограниченной ответственностью "Строй-ремонт" за весь анализируемый период и аналогичный период прошлого года.

По данным "Отчета о финансовых результатах" за весь анализируемый период организация получила прибыль от продаж в размере 6 тыс. руб., что составляет 14,3% от выручки. По сравнению с аналогичным периодом прошлого года прибыль от продаж снизилась на 22 тыс. руб., или на 78,6%.

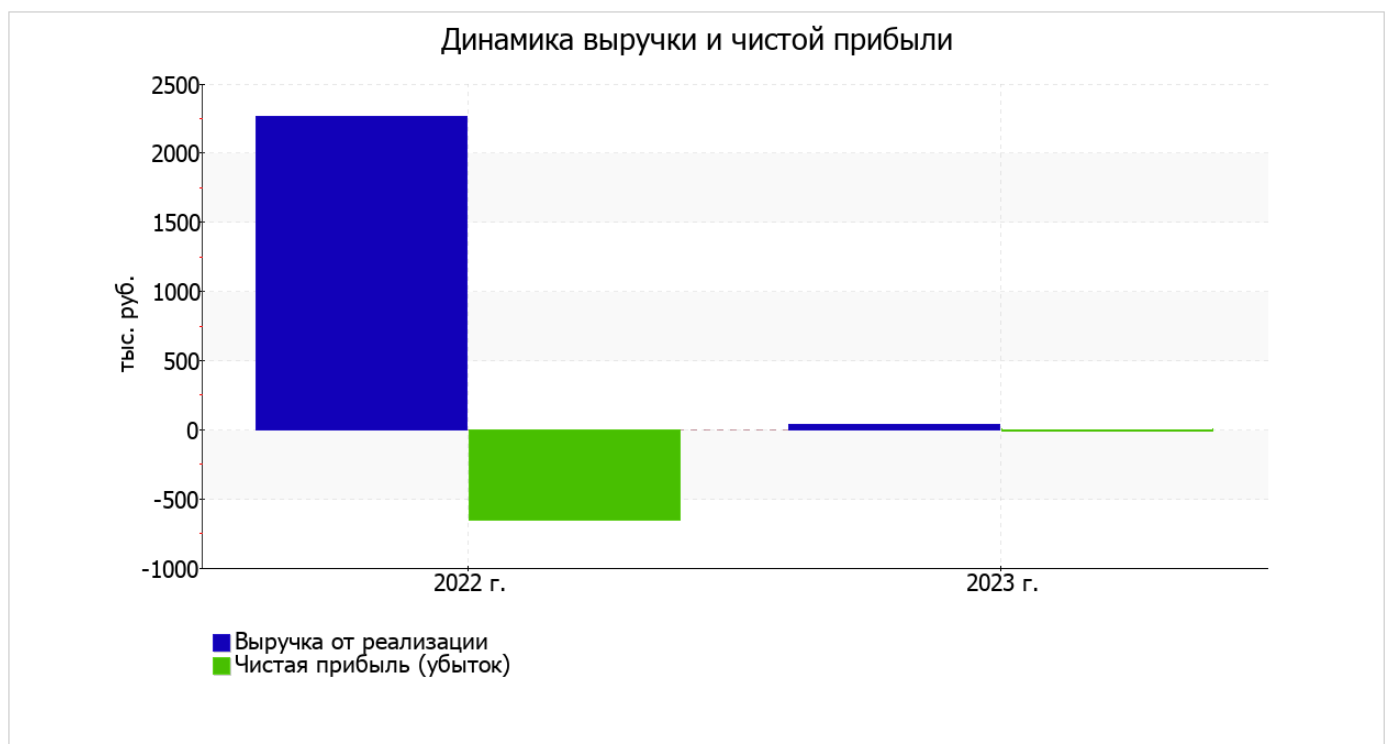
По сравнению с прошлым периодом в текущем уменьшилась как выручка от продаж, так и расходы по обычным видам деятельности (на 2 227 и 2 205 тыс. руб. соответственно).

убыток от прочих операций в течение анализируемого периода составил 7 тыс. руб., что на 668 тыс. руб. (99%) меньше, чем убыток за аналогичный период прошлого года.

Показатель	Значение показателя, тыс. руб.		Изменение показателя		Средне- годовая величина, тыс. руб.
	2022 г.	2023 г.	тыс. руб. (гр.3 - гр.2)	± % ((3-2) : 2)	
1. Выручка	2 269	42	-2 227	-98,1	1 156
2. Расходы по обычным видам деятельности	2 241	36	-2 205	-98,4	1 139
3. Прибыль (убыток) от продаж (1-2)	28	6	-22	-78,6	17

Показатель	Значение показателя, тыс. руб.		Изменение показателя		Средне- годовая величина, тыс. руб.
	2022 г.	2023 г.	тыс. руб. (гр.3 - гр.2)	± % ((3-2) : 2)	
4. Прочие доходы и расходы, кроме процентов к уплате	-675	-7	+668	↑	-341
5. ЕВІТ (прибыль до уплаты процентов и налогов) (3+4)	-647	-1	+646	↑	-324
6. Проценты к уплате	-	-	-	-	-
7. Налог на прибыль, изменение налоговых активов и прочее	-4	-	+4	↑	-2
8. Чистая прибыль (убыток) (5-6+7)	-651	-1	+650	↑	-326
Справочно: Совокупный финансовый результат периода	-651	-1	+650	↑	-326
Изменение за период нераспределенной прибыли (непокрытого убытка) по данным бухгалтерского баланса (измен. стр. 1370)	x	-1	x	x	x

Ниже на графике наглядно представлено изменение выручки и прибыли Общество с ограниченной ответственностью "Строй-ремонт" в течение всего анализируемого периода.



3.2. Анализ рентабельности

Показатели рентабельности	Значения показателя (в %, или в копейках с рубля)		Изменение показателя	
	2022 г.	2023 г.	коп., (гр.3 - гр.2)	± % ((3-2) : 2)
1. Рентабельность продаж (величина прибыли от продаж в каждом рубле выручки). нормальное значение для данной отрасли: 4% и более.	1,2	14,3	+13,1	+11,6 раза
2. Рентабельность продаж по ЕБИТ (величина прибыли от продаж до уплаты процентов и налогов в каждом рубле выручки).	-28,5	-2,4	+26,1	↑
3. Рентабельность продаж по чистой прибыли (величина чистой прибыли в каждом рубле выручки). нормальное значение для данной отрасли: 2% и более.	-28,7	-2,4	+26,3	↑

[За последний период] организация получила прибыль от продаж и убыток в целом от финансово-хозяйственной деятельности, что и обусловило положительные значения первого и отрицательные значения двух других показателей рентабельности, приведенных в таблице.

[За последний период] организация по обычным видам деятельности получила прибыль в размере 14,3 копеек с каждого рубля выручки от реализации. При этом имеет место положительная динамика рентабельности продаж по сравнению с данным показателем за аналогичный период года, предшествующего отчетному, (+13,1 коп.).

Показатель рентабельности, рассчитанный как отношение прибыли до процентов к уплате и налогообложения (ЕБИТ) к выручке организации, за 2023 год составил -2,4%. Это значит, что в каждом рубле выручки Общество с ограниченной ответственностью "Строй-ремонт" содержалось -2,4 коп. убытка до налогообложения и процентов к уплате.



Далее в таблице представлены три основных показателя, характеризующие рентабельность использования вложенного в предпринимательскую деятельность капитала.

Показатель рентабельности	Значение показателя, %	Расчет показателя
	2023 г.	
Рентабельность собственного капитала (ROE)	–	Отношение чистой прибыли к средней величине собственного капитала. нормальное значение для данной отрасли: не менее 14%.
Рентабельность активов (ROA)	-0,1	Отношение чистой прибыли к средней стоимости активов. нормальное значение для данной отрасли: 5% и более.
Прибыль на задействованный капитал (ROCE)	–	Отношение прибыли до уплаты процентов и налогов (ЕБИТ) к собственному капиталу и долгосрочным обязательствам.

В данном случае показатель рентабельности собственного капитала за 2023 год рассчитан не был, поскольку у организации фактически отсутствовал собственный капитал (в среднем составил отрицательную величину: **-439** тыс. руб. на 31 декабря 2023 г. и **-438** тыс. руб. по итогам предшествующего года).

за 2023 год значение рентабельности активов является крайне неудовлетворительным (**-0,1%**).

3.3. Деловая активность (оборачиваемость активов и обязательств)

В следующей таблице рассчитаны показатели оборачиваемости ряда активов, характеризующие скорость возврата авансированных на осуществление предпринимательской деятельности денежных средств, а также показатель оборачиваемости кредиторской задолженности при расчетах с поставщиками и подрядчиками.

Показатель оборачиваемости	Значение в днях	Коэфф. 2023 г.
	2023 г.	
Оборачиваемость оборотных средств (отношение средней величины оборотных активов к средневзвешенной выручке*; нормальное значение для данной отрасли: 109 и менее дн.)	16 373	<0,1
Оборачиваемость запасов (отношение средней стоимости запасов к средневзвешенной себестоимости проданных товаров; нормальное значение для данной отрасли: 23 и менее дн.)	0	–
Оборачиваемость дебиторской задолженности (отношение средней величины дебиторской задолженности к средневзвешенной выручке; нормальное значение для данной отрасли: 45 и менее дн.)	16 260	<0,1
Оборачиваемость кредиторской задолженности (отношение средней величины кредиторской задолженности к средневзвешенной выручке)	19 849	<0,1
Оборачиваемость активов (отношение средней стоимости активов к средневзвешенной выручке; нормальное значение для данной отрасли: 117 и менее дн.)	16 373	<0,1
Оборачиваемость собственного капитала (отношение средней величины собственного капитала к средневзвешенной выручке)	–	–

* Приведен расчет показателя в днях. Значение коэффициента равно отношению 365 к значению показателя в днях.

Оборачиваемость активов за последний год показывает, что общество получает выручку, равную сумме всех имеющихся активов за 16373 календарных дня (т.е. 45 лет).

4. Выводы по результатам анализа

Ниже обобщены ключевые финансовые показатели Общество с ограниченной ответственностью "Строй-ремонт".

Анализ выявил следующие критические показатели финансового положения организации:

- коэффициент автономии имеет критическое значение – **-0,27** (собственный капитал отсутствует);
- чистые активы меньше уставного капитала, при этом за период имело место снижение величины чистых активов;
- значение коэффициента обеспеченности собственными оборотными средствами, равное **-0,27**, не соответствует нормативному и находится в области критических значений;
- коэффициент текущей (общей) ликвидности существенно ниже нормы;
- коэффициент абсолютной ликвидности значительно ниже нормы;
- коэффициент покрытия инвестиций значительно ниже нормы (доля собственного капитала и долгосрочных обязательств в общей сумме капитала организации составляет **-25%** (нормальное значение для данной отрасли: 65% и более);
- крайне неустойчивое финансовое положение по величине собственных оборотных средств.

Анализ выявил следующие отрицательные показатели финансового положения и результатов деятельности организации:

- коэффициент быстрой (промежуточной) ликвидности не укладывается в нормативное значение;
- не соблюдается нормальное соотношение активов по степени ликвидности и обязательств по сроку погашения;
- убыток от финансово-хозяйственной деятельности за 2023 год составил **-1** тыс. руб. (+650 тыс. руб. по сравнению с аналогичным периодом прошлого года).

Приведенные ниже 2 показателя результатов деятельности организации имеют нормальные или близкие к нормальным значения:

- за последний год получена прибыль от продаж (**6** тыс. руб.), однако наблюдалась ее отрицательная динамика по сравнению с аналогичным периодом прошлого года (**-22** тыс. руб.);
- снижение убытка до процентов к уплате и налогообложения (ЕВИТ) на рубль выручки организации (**+26,1** коп. с рубля расходов от аналогичного показателя рентабельности за аналогичный период прошлого года).

Показателем, имеющим исключительно хорошее значение, является следующий – рост рентабельности продаж (**+13,1** процентных пункта от рентабельности **1,2%** за аналогичный период прошлого года (01.01–31.12.2022)).

Положительно характеризующим финансовое положение организации показателем является следующий – отстающее снижение собственного капитала относительно общего изменения активов организации.

Представленный анализ показывает, что основные финансовые показатели организации не соответствуют общепринятым нормативным значением, что должно найти отражение в планировании деятельности на ближайшую перспективу.