

# Пояснительная записка к бухгалтерской отчетности

## 1. Сведения об организации

Наименование юридического лица:

ОБЩЕСТВО С ОГРАНИЧЕННОЙ ОТВЕТСТВЕННОСТЬЮ ЗКПД "АРМАТОН"

Идентификационный номер налогоплательщика (ИНН): 5403346547

Код причины постановки на учет (КПП): 543301001

Основным видом деятельности, который является преобладающим и имеет приоритетное значение для организации, является производство изделий из бетона для использования в строительстве (ОКВЭД 23.61).

## 2. Анализ финансового положения ОБЩЕСТВО С ОГРАНИЧЕННОЙ ОТВЕТСТВЕННОСТЬЮ ЗКПД "АРМАТОН"

### 2.1. Структура имущества и источники его формирования

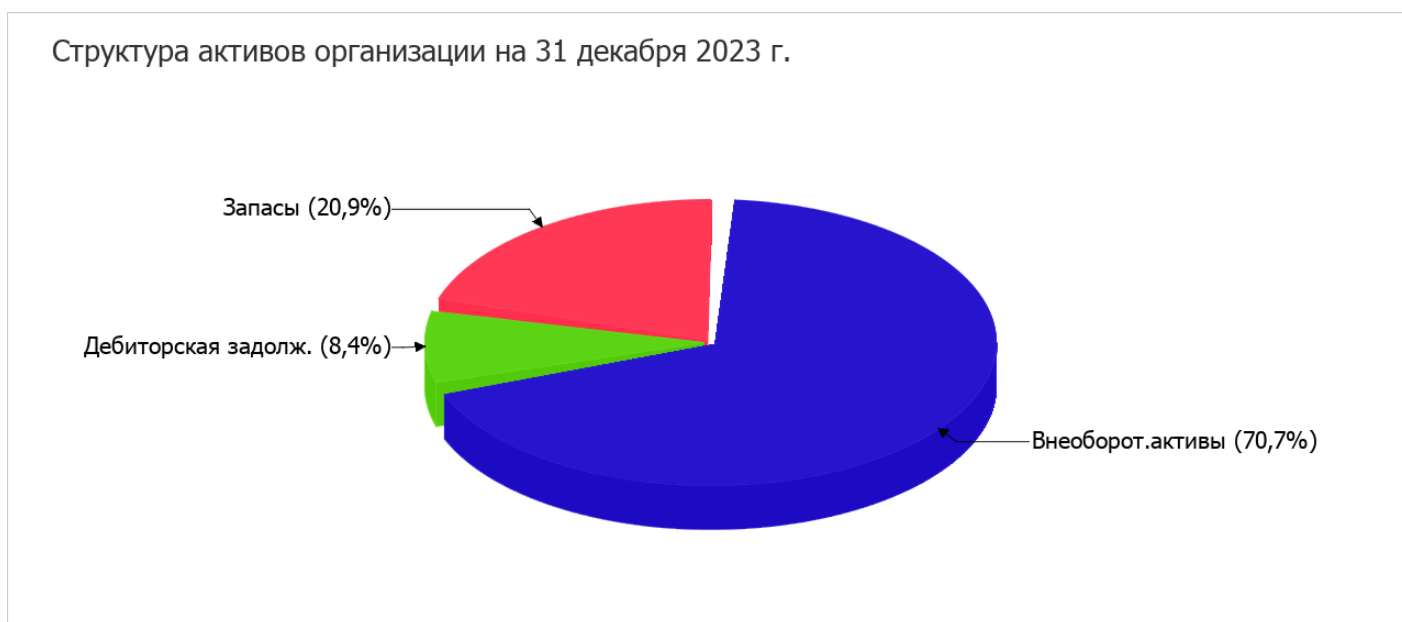
Показатель	Значение показателя				Изменение за анализируемый период	
	в тыс. руб.		в % к валюте баланса		тыс. руб. (гр.3- гр.2)	± % ((гр.3- гр.2) : гр.2)
	31.12.2022	31.12.2023	на начало анализируемого периода (31.12.2022)	на конец анализируемого периода (31.12.2023)		
<b>Актив</b>						
1. Внеоборотные активы	880 722	793 864	73,3	70,7	-86 858	-9,9
в том числе: основные средства	875 705	788 302	72,9	70,2	-87 403	-10
нематериальные активы	–	696	–	0,1	+696	–
2. Оборотные, всего	320 915	329 515	26,7	29,3	+8 600	+2,7
в том числе: запасы	231 513	235 038	19,3	20,9	+3 525	+1,5
дебиторская задолженность	88 089	94 182	7,3	8,4	+6 093	+6,9
денежные средства и краткосрочные финансовые вложения	358	135	<0,1	<0,1	-223	-62,3
<b>Пассив</b>						
1. Собственный капитал	16 770	36 002	1,4	3,2	+19 232	+114,7
2. Долгосрочные обязательства, всего	517 859	434 999	43,1	38,7	-82 860	-16
в том числе: заемные средства	476 448	418 493	39,6	37,3	-57 955	-12,2
3. Краткосрочные обязательства*, всего	667 008	652 378	55,5	58,1	-14 630	-2,2

Показатель	Значение показателя				Изменение за анализируемый период	
	в тыс. руб.		в % к валюте баланса		тыс. руб. (гр.3- гр.2)	± % ((гр.3- гр.2) : гр.2)
	31.12.2022	31.12.2023	на начало анализируемого периода (31.12.2022)	на конец анализируемого периода (31.12.2023)		
в том числе: заемные средства	197	175	<0,1	<0,1	-22	-11,2
Валюта баланса	1 201 637	1 123 379	100	100	-78 258	-6,5

\* Без доходов будущих периодов, возникших в связи с безвозмездным получением имущества и государственной помощи, включенных в собственный капитал.

Из представленных в первой части таблицы данных видно, что на последний день анализируемого периода в активах организации доля текущих активов составляет одну треть, а внеоборотных средств, соответственно, две третьих. Активы организации за весь период уменьшились на **78 258** тыс. руб. (на **6,5%**). Хотя имело место уменьшение активов, собственный капитал увеличился на **114,7%**, что, в целом, говорит о позитивном изменении имущественного положения организации.

На диаграмме ниже представлена структура активов организации в разрезе основных групп:



Снижение активов организации связано, в основном, со снижением показателя по строке "основные средства" на **87 403** тыс. руб. (или **98,7%** вклада в снижение активов).

Одновременно, в пассиве баланса наибольшее снижение наблюдается по строкам:

- долгосрочные заемные средства – **57 955** тыс. руб. (**59,4%**)
- прочие долгосрочные обязательства – **23 963** тыс. руб. (**24,6%**)
- оценочные обязательства – **11 633** тыс. руб. (**11,9%**)

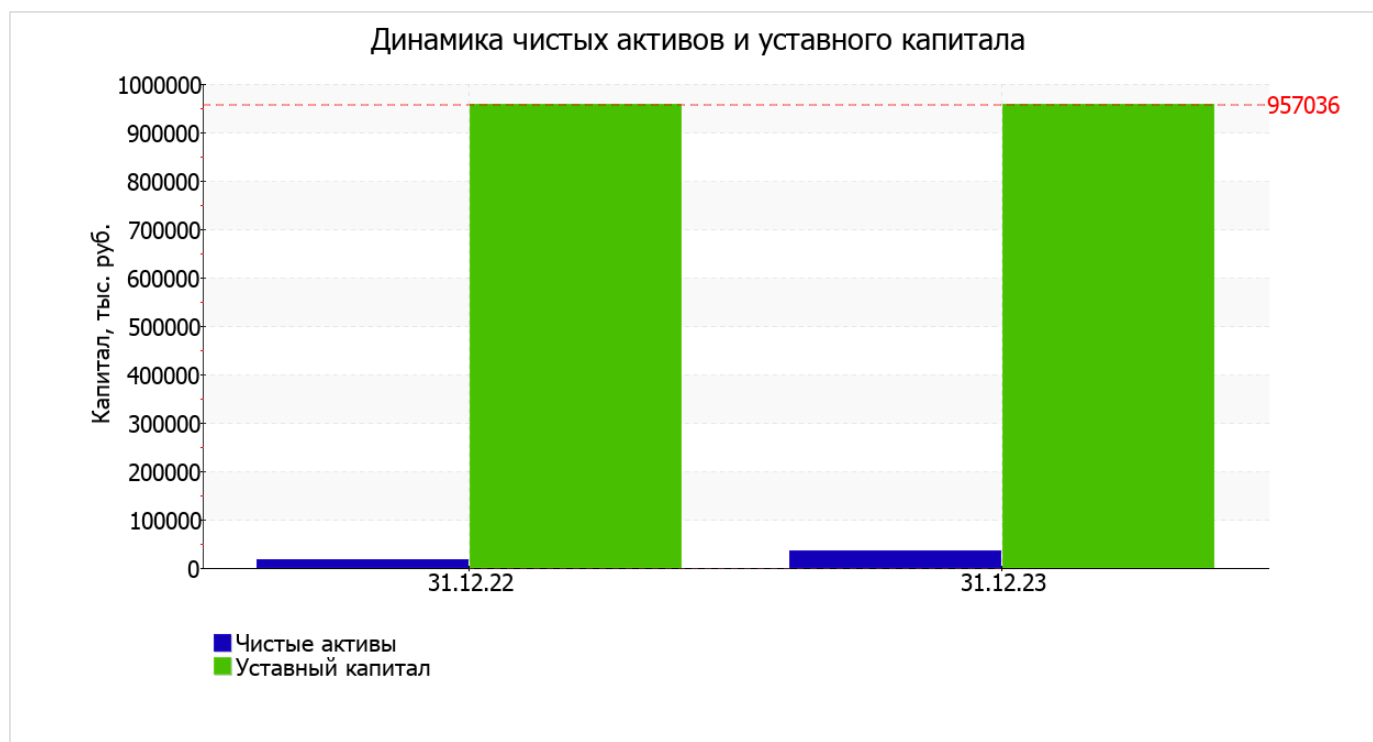
Среди положительно изменившихся статей баланса можно выделить "дебиторская задолженность" в активе и "нераспределенная прибыль (непокрытый убыток)" в пассиве (**+6 093** тыс. руб. и **+19 233** тыс. руб. соответственно).

значение собственного капитала на 31.12.2023 составило **36 002,0** тыс. руб. собственный капитал организации за весь анализируемый период повысился на **114,7%**.

## 2.2. Чистые активы организации

Показатель	Значение показателя				Изменение	
	в тыс. руб.		в % к валюте баланса		тыс. руб. (гр.3- гр.2)	± % ((гр.3- гр.2) : гр.2)
	31.12.2022	31.12.2023	на начало анализируемого периода (31.12.2022)	на конец анализируемого периода (31.12.2023)		
1. Чистые активы	16 770	36 002	1,4	3,2	+19 232	+114,7
2. Уставный капитал	957 036	957 036	79,6	85,2	-	-
3. Превышение чистых активов над уставным капиталом (стр.1-стр.2)	-940 266	-921 034	-78,2	-82	+19 232	↑

Чистые активы организации на последний день анализируемого периода меньше уставного капитала на **96,2%**. Данное соотношение негативно характеризует финансовое положение и не удовлетворяет требованиям нормативных актов к величине чистых активов организации. В случае, если стоимость чистых активов общества останется меньше его уставного капитала по окончании финансового года, следующего за вторым финансовым годом или каждым последующим финансовым годом, по окончании которых стоимость чистых активов общества оказалась меньше его уставного капитала, общество не позднее чем через шесть месяцев после окончания соответствующего финансового года обязано уменьшить уставный капитал до размера, не превышающего стоимости его чистых активов, либо принять решение о ликвидации (п. 4 ст. 30 Федерального закона от 08.02.1998 г. N 14-ФЗ "Об обществах с ограниченной ответственностью"). При этом необходимо отметить увеличение чистых активов на **114,7%** в течение анализируемого периода. На конец отчетного периода не соблюдается базовое законодательное требование к величине чистых активов. Тем не менее, сохранение имевшей место тенденции способно в будущем вывести чистые активы предприятия на удовлетворительный уровень. На следующем графике наглядно представлена динамика чистых активов и уставного капитала организации.



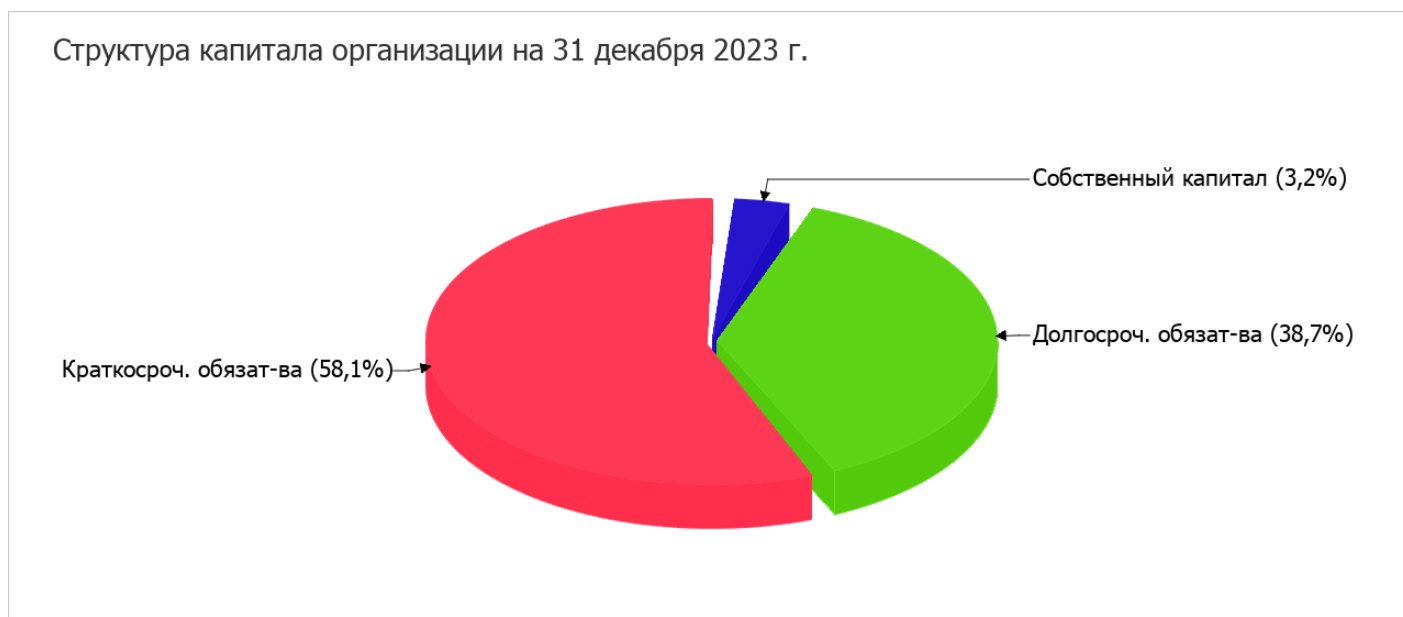
## 2.3. Анализ финансовой устойчивости организации

### 2.3.1. Основные показатели финансовой устойчивости организации

Показатель	Значение показателя		Изменение показателя (гр.3-гр.2)	Описание показателя и его нормативное значение
	31.12.2022	31.12.2023		
Коэффициент автономии	0,01	0,03	+0,02	Отношение собственного капитала к общей сумме капитала. нормальное значение: не менее 0,45 (оптимальное 0,55-0,7).
Коэффициент обеспеченности собственными оборотными средствами	-2,69	-2,3	+0,39	Отношение собственных оборотных средств к оборотным активам. нормальное значение: 0,1 и более.
Коэффициент покрытия инвестиций	0,44	0,42	-0,02	Отношение собственного капитала и долгосрочных обязательств к общей сумме капитала. нормальное значение: не менее 0,75.
Коэффициент маневренности собственного капитала	-51,52	-21,05	+30,47	Отношение собственных оборотных средств к источникам собственных средств. нормальное значение: 0,1 и более.
Коэффициент обеспеченности запасов	-3,73	-3,22	+0,51	Отношение собственных оборотных средств к стоимости запасов. нормальное значение: 0,5 и более.
Коэффициент краткосрочной задолженности	0,56	0,6	+0,04	Отношение краткосрочной задолженности к общей сумме задолженности.

Коэффициент автономии организации на 31 декабря 2023 г. составил **0,03**. Полученное значение говорит о недостаточной доле собственного капитала (**3%**) в общем капитале организации. за последний год произошел очень сильный рост коэффициента автономии – на **0,02**.

Ниже на диаграмме наглядно представлено соотношение собственного и заемного капитала организации:



коэффициент обеспеченности собственными оборотными средствами на 31.12.2023 равнялся **-2,3**. коэффициент обеспеченности собственными оборотными средствами за весь анализируемый период ощутимо вырос (**+0,39**). на последний день анализируемого периода значение коэффициента не удовлетворяет нормативному, находясь в области критических значений.

за год отмечено заметное падение коэффициента покрытия инвестиций до **0,42 (-0,02)**. Значение коэффициента на последний день анализируемого периода значительно ниже нормативного значения.

значение коэффициента обеспеченности материальных запасов на 31.12.2023 составило **-3,22**, при том что на начало анализируемого периода коэффициент обеспеченности материальных запасов равнялся **-3,73** (т.е. имело место увеличение на **0,51**). на 31.12.2023 значение коэффициента обеспеченности материальных запасов не соответствует нормативному и находится в области критических значений.

По коэффициенту краткосрочной задолженности видно, что на последний день анализируемого периода (31.12.2023) доля долгосрочной задолженности в общих долгах организации составляет 40%. При этом за год доля долгосрочной задолженности уменьшилась на 3,7%.

## 2.4. Ликвидность

Показатель ликвидности	Значение показателя		Изменение показателя (гр.3 - гр.2)	Расчет, рекомендованное значение
	31.12.2022	31.12.2023		
1. Коэффициент текущей (общей) ликвидности	<b>0,48</b>	<b>0,51</b>	<b>+0,03</b>	Отношение текущих активов к краткосрочным обязательствам. нормальное значение для данной отрасли: не менее 1,8.
2. Коэффициент быстрой (промежуточной) ликвидности	<b>0,13</b>	<b>0,14</b>	<b>+0,01</b>	Отношение ликвидных активов к краткосрочным обязательствам. нормальное значение для данной отрасли: 0,8 и более.
3. Коэффициент абсолютной ликвидности	<b>&lt;0,01</b>	<b>&lt;0,01</b>	–	Отношение высоколиквидных активов к краткосрочным обязательствам. нормальное значение для данной отрасли: 0,15 и более.

[На конец периода] при норме 1,8 коэффициент текущей (общей) ликвидности имеет значение **0,51**. Несмотря на это следует отметить положительную динамику – в течение анализируемого периода коэффициент текущей ликвидности вырос на **0,03**.

Для коэффициента быстрой ликвидности нормативным значением является 0,8. В данном случае его значение составило **0,14**. Это свидетельствует о недостатке ликвидных активов (т. е. наличности и других активов, которые можно легко обратить в денежные средства) для погашения краткосрочной кредиторской задолженности.

Коэффициент абсолютной ликвидности, как и два другие, имеет значение ниже нормы (**<0,01**). При этом с начала период коэффициент не изменился.

## 3. Анализ эффективности деятельности организации

### 3.1. Обзор результатов деятельности

Основные финансовые результаты деятельности ОБЩЕСТВО С ОГРАНИЧЕННОЙ ОТВЕТСТВЕННОСТЬЮ ЗКПД "АРМАТОН" за последний год приведены ниже в таблице.

По данным "Отчета о финансовых результатах" за весь анализируемый период организация получила прибыль от продаж в размере **43 517** тыс. руб., что составляет 3,8% от выручки. По сравнению с аналогичным периодом прошлого года прибыль от продаж снизилась на **25 008** тыс. руб., или на **36,5%**.

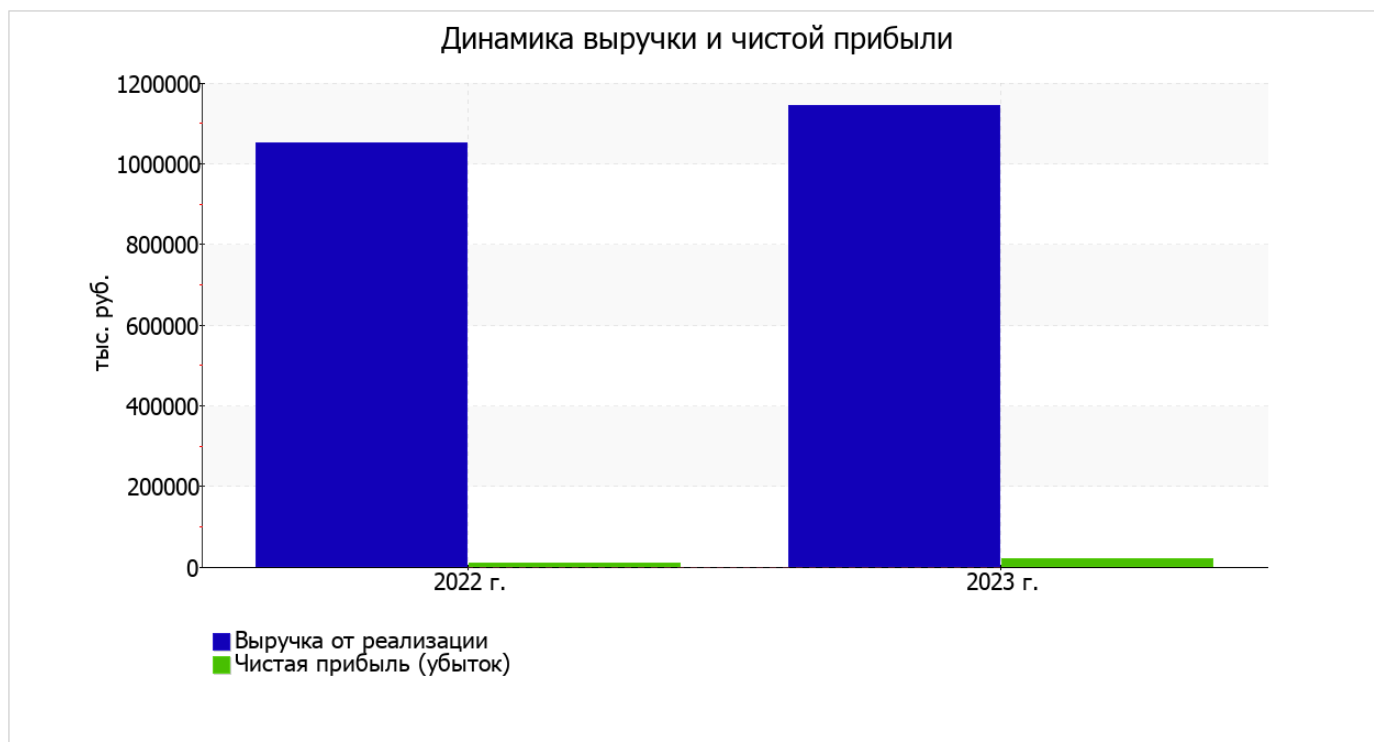
По сравнению с прошлым периодом в текущем увеличилась как выручка от продаж, так и расходы по обычным видам деятельности (на 92 932 и 117 940 тыс. руб. соответственно). Причем в процентном отношении изменение расходов (+12%) опережает изменение выручки (+8,8%)

Изучая расходы по обычным видам деятельности, следует отметить, что организация как и в прошлом году учитывала общехозяйственные (управленческие) расходы в качестве условно-постоянных, относя их по итогам отчетного периода на реализованные товары (работы, услуги).

убыток от прочих операций в течение анализируемого периода составил 23 616 тыс. руб., что на 33 805 тыс. руб. (58,9%) меньше, чем убыток за аналогичный период прошлого года.

Показатель	Значение показателя, тыс. руб.		Изменение показателя		Средне-годовая величина, тыс. руб.
	2022 г.	2023 г.	тыс. руб. (гр.3 - гр.2)	± % ((3-2) : 2)	
1. Выручка	1 050 889	1 143 821	+92 932	+8,8	1 097 355
2. Расходы по обычным видам деятельности	982 364	1 100 304	+117 940	+12	1 041 334
3. Прибыль (убыток) от продаж (1-2)	68 525	43 517	-25 008	-36,5	56 021
4. Прочие доходы и расходы, кроме процентов к уплате	-31 540	-717	+30 823	↑	-16 129
5. ЕВІТ (прибыль до уплаты процентов и налогов) (3+4)	36 985	42 800	+5 815	+15,7	39 893
6. Проценты к уплате	25 881	22 899	-2 982	-11,5	24 390
7. Налог на прибыль, изменение налоговых активов и прочее	-1 562	-669	+893	↑	-1 116
8. Чистая прибыль (убыток) (5-6+7)	9 542	19 232	+9 690	+101,6	14 387
Справочно: Совокупный финансовый результат периода	9 542	19 232	+9 690	+101,6	14 387
Изменение за период нераспределенной прибыли (непокрытого убытка) по данным бухгалтерского баланса (измен. стр. 1370)	x	19 233	x	x	x

Изменение выручки наглядно представлено ниже на графике.



### 3.2. Анализ рентабельности

Показатели рентабельности	Значения показателя (в %, или в копейках с рубля)		Изменение показателя	
	2022 г.	2023 г.	коп., (гр.3 - гр.2)	± % ((3-2) : 2)
1. Рентабельность продаж (величина прибыли от продаж в каждом рубле выручки). нормальное значение: 4% и более.	6,5	3,8	-2,7	-41,7
2. Рентабельность продаж по ЕВИТ (величина прибыли от продаж до уплаты процентов и налогов в каждом рубле выручки).	3,5	3,7	+0,2	+6,3
3. Рентабельность продаж по чистой прибыли (величина чистой прибыли в каждом рубле выручки). нормальное значение: не менее 2%.	0,9	1,7	+0,8	+85,2

Представленные в таблице показатели рентабельности за последний год имеют положительные значения как следствие прибыльной деятельности ОБЩЕСТВО С ОГРАНИЧЕННОЙ ОТВЕТСТВЕННОСТЬЮ ЗКПД "АРМАТОН".

прибыль от продаж в анализируемом периоде составляет 3,8% от полученной выручки. Тем не менее, имеет место отрицательная динамика рентабельности продаж по сравнению с данным показателем за аналогичный период прошлого года (-2,7%).

Показатель рентабельности, рассчитанный как отношение прибыли до процентов к уплате и налогообложения (ЕВИТ) к выручке организации, за последний год составил 3,7%. Это значит, что в каждом рубле выручки организации содержалось 3,7 коп. прибыли до налогообложения и процентов к уплате.



Далее в таблице представлены три основных показателя, характеризующие рентабельность использования вложенного в предпринимательскую деятельность капитала.

Показатель рентабельности	Значение показателя, %	Расчет показателя
	2023 г.	
Рентабельность собственного капитала (ROE)	72,9	Отношение чистой прибыли к средней величине собственного капитала. нормальное значение для данной отрасли: 11% и более.
Рентабельность активов (ROA)	1,7	Отношение чистой прибыли к средней стоимости активов. нормальное значение для данной отрасли: 4% и более.
Прибыль на задействованный капитал (ROCE)	8,5	Отношение прибыли до уплаты процентов и налогов (ЕВИТ) к собственному капиталу и долгосрочным обязательствам.

[За последний период] каждый рубль собственного капитала организации принес чистую прибыль в размере **0,729** руб.

за последний год значение рентабельности активов (**1,7%**) соответствует норме.

### 3.3. Деловая активность (оборачиваемость активов и обязательств)

В следующей таблице рассчитаны показатели оборачиваемости ряда активов, характеризующие скорость возврата вложенных в предпринимательскую деятельность средств, а также показатель оборачиваемости кредиторской задолженности при расчетах с поставщиками и подрядчиками.

Показатель оборачиваемости	Значение в днях	Коэфф. 2023 г.
	2023 г.	
Оборачиваемость оборотных средств (отношение средней величины оборотных активов к среднедневной выручке*; нормальное значение для данной отрасли: 143 и менее дн.)	104	3,5
Оборачиваемость запасов (отношение средней стоимости запасов к среднедневной себестоимости проданных товаров; нормальное значение для данной отрасли: 51 и менее дн.)	77	4,7
Оборачиваемость дебиторской задолженности (отношение средней величины дебиторской задолженности к среднедневной выручке; нормальное значение для данной отрасли: 52 и менее дн.)	29	12,6
Оборачиваемость кредиторской задолженности (отношение средней величины кредиторской задолженности к среднедневной выручке)	209	1,7
Оборачиваемость активов (отношение средней стоимости активов к среднедневной выручке; нормальное значение для данной отрасли: 212 и менее дн.)	371	1
Оборачиваемость собственного капитала (отношение средней величины собственного капитала к среднедневной выручке)	8	43,3

\* Приведен расчет показателя в днях. Значение коэффициента равно отношению 365 к значению показателя в днях.

Оборачиваемость активов за весь анализируемый период показывает, что общество получает выручку, равную сумме всех имеющихся активов за 371 календарный день. При этом требуется 77 дней, чтобы расходы организации по обычным видам деятельности составили величину среднегодового остатка материально-производственных запасов.

## 4. Выводы по результатам анализа

Ниже обобщены ключевые финансовые показатели ОБЩЕСТВО С ОГРАНИЧЕННОЙ ОТВЕТСТВЕННОСТЬЮ ЗКПД "АРМАТОН".

С критической стороны финансовое положение организации характеризуют следующие показатели:

- значение коэффициента обеспеченности собственными оборотными средствами (-2,3) не удовлетворяет нормативному и находится в области критических значений;
- коэффициент текущей (общей) ликвидности существенно ниже нормативного значения;
- существенно ниже нормального значения коэффициент быстрой (промежуточной) ликвидности;
- коэффициент абсолютной ликвидности существенно ниже нормального значения;
- коэффициент покрытия инвестиций значительно ниже нормы (доля собственного капитала и долгосрочных обязательств в общей сумме капитала организации составляет 42% (нормальное значение: 75% и более);
- крайне неустойчивое финансовое положение по величине собственных оборотных средств.

Показатели финансового положения и результатов деятельности организации, имеющие неудовлетворительные значения:

- высокая зависимость организации от заемного капитала (собственный капитал составляет только 3%);
- чистые активы меньше уставного капитала, при этом за период чистые активы увеличились;
- недостаточная рентабельность активов (1,7% за период с 01.01.2023 по 31.12.2023);
- значительная отрицательная динамика прибыльности продаж (-2,7 процентных пункта от рентабельности за такой же период прошлого года равной 6,5%);
- не соблюдается нормальное соотношение активов по степени ликвидности и обязательств по сроку погашения.

Показатели финансового положения и результатов деятельности организации, имеющие исключительно хорошие значения:

- положительная динамика изменения собственного капитала организации при том что, активы ОБЩЕСТВО С ОГРАНИЧЕННОЙ ОТВЕТСТВЕННОСТЬЮ ЗКПД "АРМАТОН" уменьшились на **78 258** тыс. руб. (на **6,5%**);
- чистая прибыль за последний год составила **19 232** тыс. руб. (+9 690 тыс. руб. по сравнению с аналогичным периодом прошлого года);
- положительная динамика прибыли до процентов к уплате и налогообложения (ЕВИТ) на рубль выручки организации (**+0,2** коп. к **3,5** коп. с рубля выручки за аналогичный период прошлого года).

Показателем, имеющим значение на границе норматива, является следующий – за 2023 год получена прибыль от продаж (**43 517** тыс. руб.), однако наблюдалась ее отрицательная динамика по сравнению с аналогичным периодом прошлого года (-25 008 тыс. руб.).

Анализ показывает, что финансовое состояние ОБЩЕСТВО С ОГРАНИЧЕННОЙ ОТВЕТСТВЕННОСТЬЮ ЗКПД "АРМАТОН" не в полной мере соответствует общепринятым стандартам. Тем не менее, угроза банкротства организации незначительная, и имеются возможности для продолжения финансово-хозяйственной деятельности.