

**Пояснения к бухгалтерскому балансу
и отчету о финансовых результатах (тыс. руб.)**

1. Нематериальные активы и расходы на научно-исследовательские, опытно-конструкторские и технологические работы (НИОКР)

1.1. Наличие и движение нематериальных активов

с.1

Наименование показателя	Код	Период	На начало года		Изменения за период							На конец периода		
			первоначальная стоимость	накопленная амортизация и убытки от обесценения	Поступило	Выбыло	накопленная амортизация и убытки от обесценения	начислено амортизации	убыток от обесценения	Переоценка	Накопленная амортизация	первоначальная стоимость	накопленная амортизация и убытки от обесценения	
Нематериальные активы - всего	5100	за 2023г.	-	-	-	-	-	-	-	-	-	-	-	-
	5110	за 2022г.	-	-	-	-	-	-	-	-	-	-	-	-
в том числе:	5101	за 2023г.	-	-	-	-	-	-	-	-	-	-	-	-
	5111	за 2022г.	-	-	-	-	-	-	-	-	-	-	-	-

1.2. Первоначальная стоимость нематериальных активов, созданных самой организацией

Наименование показателя	Код	На 31 декабря 2023 г.	На 31 декабря 2022 г.	На 31 декабря 2021 г.
Всего	5120	-	-	-
в том числе:	5121	-	-	-

1.3. Нематериальные активы с полностью погашенной стоимостью

Наименование показателя	Код	На 31 декабря 2023 г.	На 31 декабря 2022 г.	На 31 декабря 2021 г.
Всего	5130	-	-	-
в том числе:	5131	-	-	-

1.4. Наличие и движение результатов НИОКР

Наименование показателя	Код	Период	На начало года		Поступило	Изменения за период		На конец периода	
			первоначальная стоимость	часть стоимости, списанной на расходы		Выбыло	часть стоимости, списанная за период	первоначальная стоимость	часть стоимости, списанной на расходы
НИОКР - всего	5140	за 2023г.	-	-	-	-	-	-	-
	5150	за 2022г.	-	-	-	-	-	-	-
в том числе:	5141	за 2023г.	-	-	-	-	-	-	-
	5151	за 2022г.	-	-	-	-	-	-	-

1.5. Незаконченные и неоформленные НИОКР и незаконченные операции по приобретению нематериальных активов

Наименование показателя	Код	Период	На начало года	Изменения за период			На конец периода
				запраты за период	описано затрат как не давших положительного результата	принято к учету в качестве нематериальных активов или НИОКР	
Затраты по незаконченным исследованиям и разработкам - всего	5160	за 2023г.	-	-	-	-	
	5170	за 2022г.	-	-	-	-	
в том числе:							
незаконченные операции по приобретению нематериальных активов - всего	5161	за 2023г.	-	-	-	-	
	5171	за 2022г.	-	-	-	-	
	5180	за 2023г.	-	-	-	-	
в том числе:	5190	за 2022г.	-	-	-	-	
	5181	за 2023г.	-	-	-	-	
	5191	за 2022г.	-	-	-	-	



 Руководитель _____ (подпись)

Канцуров Александр Николаевич

 (расшифровка подписи)

30 января 2024 г.

2.2. Незавершенные капитальные вложения

Наименование показателя	Код	Период	На начало года	Изменения за период			На конец периода
				затраты за период	списано	принято к учету в качестве основных средств или увеличена стоимость	
Незавершенное строительство и незаконченные операции по приобретению, модернизации и т.п. основных средств - всего	5240	за 2023г.	51 090	-	(50 600)	(490)	-
	5250	за 2022г.	50 600	490	-	-	51 090
в том числе:							
аренда: офисное помещение г. Москва, ул. Большая Серпуховская, д. 50/2, стр. 1, пом. 4/1, комната 8	5241	за 2023г.	490	-	-	490	-
	5251	за 2022г.	-	490	-	-	490

2.3. Изменение стоимости основных средств в результате достройки, дооборудования, реконструкции и частичной ликвидации

Наименование показателя	Код	за 2023г.		за 2022г.	
Увеличение стоимости объектов основных средств в результате достройки, дооборудования, реконструкции - всего	5260		-		-
в том числе:					
Уменьшение стоимости объектов основных средств в результате частичной ликвидации - всего:	5270		-		-
в том числе:					
	5271		-		-

2.4. Иное использование основных средств

Наименование показателя	Код	На 31 декабря 2023 г.	На 31 декабря 2022 г.	На 31 декабря 2021 г.
Переданные в аренду основные средства, числящиеся на балансе	5280	-	-	-
Переданные в аренду основные средства, числящиеся за балансом	5281	-	-	-
Полученные в аренду основные средства, числящиеся на балансе	5282	-	-	-
Полученные в аренду основные средства, числящиеся за балансом	5283	-	-	-
Объекты недвижимости, принятые в эксплуатацию и фактически используемые, находящиеся в процессе государственной регистрации	5284	-	-	-
Основные средства, переведенные на консервацию	5285	-	-	-
Иное использование основных средств (залог и др.)	5286	-	-	-
Балансовая стоимость неамортизируемых основных средств	5287	-	-	-
	5288	-	-	-

Руководитель

Канцуров Александр
Николаевич

(подпись)

(расшифровка подписи)

30 января 2024 г.




3. Финансовые вложения

3.1. Наличие и движение финансовых вложений

Наименование показателя	Код	Период	На начало года		Изменения за период				На конец периода	
			первоначальная стоимость	накопленная коррек-тировка	Поступило	выбыло (погашено)	начисление процентов (включая доведение первоначальной стоимости до номинальной)	Текущей рыночной стоимости (убытков от обесценения)	первоначальная стоимость	накопленная коррек-тировка
Долгосрочные - всего	5301	за 2023г.	-	-	-	-	-	-	-	-
	5311	за 2022г.	-	-	-	-	-	-	-	-
в том числе:										
Предоставленные займы	5302	за 2023г.	-	-	-	-	-	-	-	-
	5312	за 2022г.	-	-	-	-	-	-	-	-
Краткосрочные - всего	5305	за 2023г.	32 386	-	76 970	(74 800)	-	-	34 556	-
	5315	за 2022г.	78 572	-	-	(46 186)	-	-	32 386	-
в том числе:										
Предоставленные займы	5306	за 2023г.	32 386	-	-	(930)	-	-	31 456	-
	5316	за 2022г.	78 572	-	-	(46 186)	-	-	32 386	-
Депозит	5307	за 2023г.	-	-	76 970	(73 870)	-	-	3 100	-
	5317	за 2022г.	-	-	-	-	-	-	-	-
Финансовых вложений - итого	5300	за 2023г.	32 386	-	76 970	(74 800)	-	-	34 556	-
	5310	за 2022г.	78 572	-	-	(46 186)	-	-	32 386	-

3.2. Иное использование финансовых вложений

Наименование показателя	Код	На 31 декабря 2023 г.	На 31 декабря 2022 г.	На 31 декабря 2021 г.
Финансовые вложения, находящиеся в залоге - всего	5320	-	-	-
в том числе:				
Финансовые вложения, переданные третьим лицам (кроме продаж) - всего	5321	-	-	-
5325	-	-	-	-
в том числе:				
5326	-	-	-	-
Иное использование финансовых вложений	5329	-	-	-



Руководитель
(подпись)


Канцуров Александр
Николаевич
(расшифровка подписи)

30 января 2024 г.

4.2. Запасы в залоге

Наименование показателя	Код	На 31 декабря 2023 г.	На 31 декабря 2022 г.	На 31 декабря 2021 г.
Запасы, не оплаченные на отчетную дату - всего	5440	-	-	-
в том числе:				
Запасы, находящиеся в залоге по договору - всего	5441	-	-	-
в том числе:	5445	-	-	-
	5446	-	-	-

Руководитель _____
(подпись)



Канцуров Александр
Николаевич
(расшифровка подписи)

30 января 2024 г.

5. Дебиторская и кредиторская задолженность
5.1. Наличие и движение дебиторской задолженности

Наименование показателя	Код	Период	На начало года		Изменения за период						На конец периода				
			учтенная по условиям Договора	величина резерва по сомнительным долгам	в результате хозяйственных операций (сумма долга по сделке, операции)	причитающиеся проценты, штрафы и иные начисления	погашение	выбыло	восстановление резерва	перевод из долго- в краткосроч- ную задолжен- ность	перевод из дебитор- ской в кре- диторскую задолжен- ность	перевод из кредитор- ской в де- биторскую задолжен- ность	учтенная по условиям Договора	величина резерва по сомнитель- ным долгам	
Долгосрочная дебиторская задолженность - всего	5501	за 2023г.	-	-	-	-	-	-	-	-	-	-	-	-	-
в том числе:	5521	за 2022г.	-	-	-	-	-	-	-	-	-	-	-	-	-
Расчеты с покупателями и заказчиками	5502	за 2023г.	-	-	-	-	-	-	-	-	-	-	-	-	-
Авансы выданные	5503	за 2023г.	-	-	-	-	-	-	-	-	-	-	-	-	-
Прочая	5523	за 2022г.	-	-	-	-	-	-	-	-	-	-	-	-	-
	5504	за 2023г.	-	-	-	-	-	-	-	-	-	-	-	-	-
	5524	за 2022г.	-	-	-	-	-	-	-	-	-	-	-	-	-
	5505	за 2023г.	-	-	-	-	-	-	-	-	-	-	-	-	-
	5525	за 2022г.	-	-	-	-	-	-	-	-	-	-	-	-	-
Краткосрочная дебиторская задолженность - всего	5510	за 2023г.	69 380	-	54 964	-	(3 081)	(78)	-	-	-	-	121 185	-	
в том числе:	5530	за 2022г.	57 451	-	33 457	-	(21 532)	-	-	-	-	-	69 380	-	
Расчеты с покупателями и заказчиками	5511	за 2023г.	36 623	-	53 524	-	(329)	-	-	-	-	-	89 819	-	
	5531	за 2022г.	54 149	-	-	-	(17 526)	-	-	-	-	-	36 623	-	
Авансы выданные	5512	за 2023г.	122	-	26	-	(26)	(78)	-	-	-	-	44	-	
	5532	за 2022г.	128	-	57	-	(63)	-	-	-	-	-	122	-	
Прочая	5513	за 2023г.	32 635	-	1 414	-	(2 726)	-	-	-	-	-	31 322	-	
	5533	за 2022г.	3 174	-	33 400	-	(1 943)	-	-	-	-	-	32 635	-	
	5514	за 2023г.	-	-	-	-	-	-	-	-	-	-	-	-	
	5534	за 2022г.	-	-	-	-	-	-	-	-	-	-	-	-	
Итого	5500	за 2023г.	69 380	-	54 964	-	(3 081)	(78)	-	-	-	-	121 185	-	
	5520	за 2022г.	57 451	-	33 457	-	(21 532)	-	-	-	-	-	69 380	-	

5.2. Просроченная Дебиторская задолженность

Наименование показателя	Код	На 31 декабря 2023 г.		На 31 декабря 2022 г.		На 31 декабря 2021 г.	
		Учетная по условиям Договора	балансовая стоимость	Учетная по условиям Договора	балансовая стоимость	Учетная по условиям Договора	балансовая стоимость
Всего	5540	-	-	-	-	-	-
в том числе:							
расчеты с покупателями и заказчиками	5541	-	-	-	-	-	-
расчеты с поставщиками и заказчиками (в части авансовых платежей, предоплат)	5542	-	-	-	-	-	-
прочая	5543	-	-	-	-	-	-
	5544	-	-	-	-	-	-

5.3. Наличие и движение кредиторской задолженности

Наименование показателя	Код	Период	Остаток на начало года	Изменения за период						Остаток на конец периода	
				поступление			выбыло				
				в результате хозяйственных операций (сумма долга по сделке, операции)	причитающиеся проценты, штрафы и иные начисления	погашение	списание на финансовый результат	перевод из долгов-кредиторской задолженности	перевод из дебиторской в кредиторскую задолженности		перевод из кредиторской в дебиторскую задолженности
Долгосрочная кредиторская задолженность - всего	5551	за 2023г.	-	-	-	-	-	-	-	-	-
в том числе:	5571	за 2022г.	-	-	-	-	-	-	-	-	-
кредиты	5552	за 2023г.	-	-	-	-	-	-	-	-	-
	5572	за 2022г.	-	-	-	-	-	-	-	-	-
займы	5553	за 2023г.	-	-	-	-	-	-	-	-	-
	5573	за 2022г.	-	-	-	-	-	-	-	-	-
прочая	5554	за 2023г.	-	-	-	-	-	-	-	-	-
	5574	за 2022г.	-	-	-	-	-	-	-	-	-
	5555	за 2023г.	-	-	-	-	-	-	-	-	-
	5575	за 2022г.	-	-	-	-	-	-	-	-	-
Краткосрочная кредиторская задолженность - всего	5560	за 2023г.	150 851	49 472	16 147	(46 116)	-	-	X	-	170 354
в том числе:	5580	за 2022г.	230 032	71 699	11 714	(162 598)	-	-	-	-	150 851
расчеты с поставщиками и подрядчиками	5561	за 2023г.	4 437	-	-	-	-	-	-	-	4 436
	5581	за 2022г.	10 688	303	-	(6 554)	-	-	-	-	4 437
авансы полученные	5562	за 2023г.	10 881	192	-	(2 924)	-	-	-	-	8 149
	5582	за 2022г.	16 074	3 089	-	(8 292)	-	-	-	-	10 881
расчеты по налогам и взносам	5563	за 2023г.	466	(37)	39	(464)	-	-	-	-	5
	5583	за 2022г.	3 409	(23)	23	(2 947)	-	-	-	-	466
кредиты	5564	за 2023г.	-	-	-	-	-	-	-	-	-
	5584	за 2022г.	24	-	-	(24)	-	-	-	-	-
займы	5565	за 2023г.	134 980	49 370	16 108	(42 728)	-	-	-	-	157 730
	5585	за 2022г.	198 946	68 296	11 691	(143 954)	-	-	-	-	134 980
прочая	5566	за 2023г.	88	31	-	(84)	-	-	-	-	34
	5586	за 2022г.	915	-	-	(827)	-	-	-	-	88
	5567	за 2023г.	-	-	-	-	-	-	X	X	-
	5587	за 2022г.	-	-	-	-	-	-	-	-	-
	5550	за 2023г.	150 851	49 472	16 147	(46 116)	-	-	X	X	170 354
Итого	5570	за 2022г.	230 032	71 699	11 714	(162 598)	-	-	X	4	150 851

5.4. Просроченная кредиторская задолженность

Наименование показателя	Код	На 31 декабря 2023 г.	На 31 декабря 2022 г.	На 31 декабря 2021 г.
Всего	5590	-	-	-
в том числе:				
расчеты с поставщиками и подрядчиками	5591	-	-	-
расчеты с покупателями и заказчиками	5592	-	-	-
прочая задолженность	5593	-	-	-
	5594	-	-	-

Руководитель _____ (подпись) _____ (рабочая подпись)

Кандуров Александр
Николаевич

30 января 2024 г.



6. Затраты на производство (расходы на продажу)*


Наименование показателя	Код	за 2023г.	за 2022г.
Материальные затраты	5610	-	2 684
Расходы на оплату труда	5620	1 622	6 544
Отчисления на социальные нужды	5630	309	1 055
Амортизация	5640	199	197
Прочие затраты	5650	142	304
Итого по элементам	5660	2 272	10 784
Фактическая себестоимость проданных товаров	5665	-	-
Изменение остатков (прирост [-]): незавершенного производства, готовой продукции и др.	5670	-	-
Изменение остатков (уменьшение [+]): незавершенного производства, готовой продукции и др.	5680	-	-
Итого расходы по обычным видам деятельности	5600	2 272	10 784

* - Для организаций, осуществляющих торговую деятельность добавлена строка 5665, учитывающая фактическую себестоимость товаров

Руководитель _____
(подпись)

Канцуров Александр
Николаевич
(расшифровка подписи)

30 января 2024 г.



7. Оценочные обязательства

Наименование показателя	Код	Остаток на начало года	Признано	Погашено	Списано как избыточная сумма	Остаток на конец периода
Оценочные обязательства - всего	5700	389	168	(389)	-	168

Руководитель

(подпись)

Канцуров Александр

Николаевич

(расшифровка подписи)

30 января 2024 г.



9. Государственная помощь

Наименование показателя	Код	за 2023г.		за 2022г.	
		На начало года	Получено за год	Возвращено за год	На конец года
Получено бюджетных средств - всего	5900	-	-	-	-
в том числе:					
на текущие расходы	5901	-	-	-	-
на вложения во внеоборотные активы	5905	-	-	-	-
Бюджетные кредиты - всего					
			за 2023г.		
			5910	-	-
			5920	-	-
в том числе:			за 2023г.		
			5911	-	-
			за 2022г.		
			5921	-	-



Руководитель
(подпись)

Канцуров Александр
Николаевич
(расшифровка подписи)

30 января 2024 г.