

# Пояснительная записка к бухгалтерской отчетности

## 1. Сведения об организации

Наименование юридического лица:

Общество с ограниченной ответственностью "Диэлектрик"

Идентификационный номер налогоплательщика (ИНН): 6686095558

Код причины постановки на учет (КПП): 668601001

Основным видом деятельности, который является преобладающим и имеет приоритетное значение для организации, является торговля оптовая неспециализированная (ОКВЭД 46.90).

## 2. Анализ финансового положения Общество с ограниченной ответственностью "Диэлектрик"

### 2.1. Структура имущества и источники его формирования

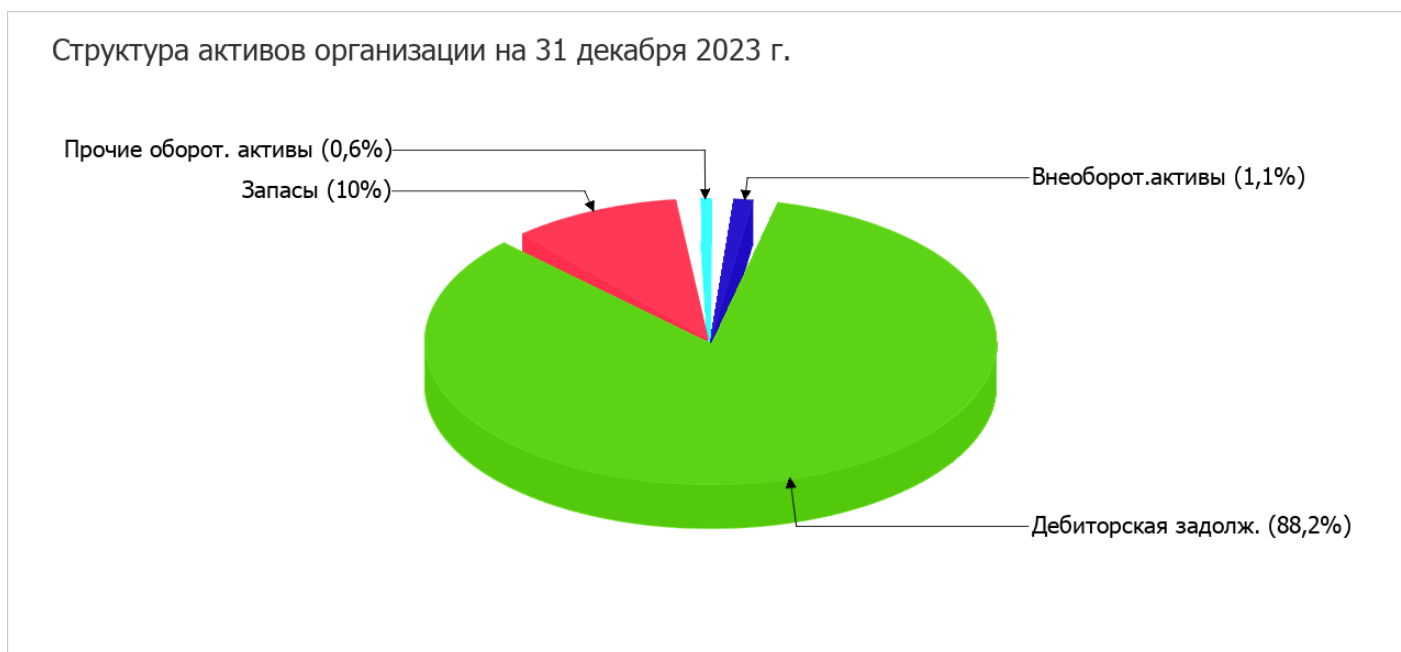
Показатель	Значение показателя				Изменение за анализируемый период	
	в тыс. руб.		в % к валюте баланса		тыс. руб. (гр.3- гр.2)	± % ((гр.3- гр.2) : гр.2)
	31.12.2022	31.12.2023	на начало анализируемого периода (31.12.2022)	на конец анализируемого периода (31.12.2023)		
<b>Актив</b>						
1. Внеоборотные активы	2 140	1 313	2	1,1	-827	-38,6
в том числе: основные средства	2 140	1 313	2	1,1	-827	-38,6
нематериальные активы	–	–	–	–	–	–
2. Оборотные, всего	107 350	116 227	98	98,9	+8 877	+8,3
в том числе: запасы	6 866	11 778	6,3	10	+4 912	+71,5
дебиторская задолженность	100 024	103 713	91,4	88,2	+3 689	+3,7
денежные средства и краткосрочные финансовые вложения	6	218	<0,1	0,2	+212	+36,3 раза
<b>Пассив</b>						
1. Собственный капитал	45 337	45 926	41,4	39,1	+589	+1,3
Справочно: Чистые активы	45 336	45 925	41,4	39,1	+589	+1,3
2. Долгосрочные обязательства, всего	–	7 188	–	6,1	+7 188	–
в том числе: заемные средства	–	7 188	–	6,1	+7 188	–

Показатель	Значение показателя				Изменение за анализируемый период	
	в тыс. руб.		в % к валюте баланса		тыс. руб. (гр.3- гр.2)	± % ((гр.3- гр.2) : гр.2)
	31.12.2022	31.12.2023	на начало анализируемого периода (31.12.2022)	на конец анализируемого периода (31.12.2023)		
3. Краткосрочные обязательства*, всего	64 154	64 427	58,6	54,8	+273	+0,4
в том числе: заемные средства	802	12 572	0,7	10,7	+11 770	+15,7 раза
Валюта баланса	109 490	117 540	100	100	+8 050	+7,4

\* Без доходов будущих периодов, возникших в связи с безвозмездным получением имущества и государственной помощи, включенных в собственный капитал.

Активы на 31.12.2023 характеризуются большой долей (98,9%) текущих активов и незначительным процентом внеоборотных средств. Активы организации за последний год увеличились на 8 050 тыс. руб. (на 7,4%). Отмечая рост активов, необходимо учесть, что собственный капитал увеличился в меньшей степени – на 1,3%. отстающее увеличение собственного капитала относительно общего изменения активов – фактор негативный.

Наглядно соотношение основных групп активов организации представлено ниже на диаграмме:



Рост величины активов организации связан, главным образом, с ростом следующих позиций актива бухгалтерского баланса (в скобках указана доля изменения статьи в общей сумме всех положительно изменившихся статей):

- запасы – 4 912 тыс. руб. (55%)
- дебиторская задолженность – 3 689 тыс. руб. (41,3%)

Одновременно, в пассиве баланса наибольший прирост наблюдается по строкам:

- краткосрочные заемные средства – 11 770 тыс. руб. (60,2%)
- долгосрочные заемные средства – 7 188 тыс. руб. (36,8%)

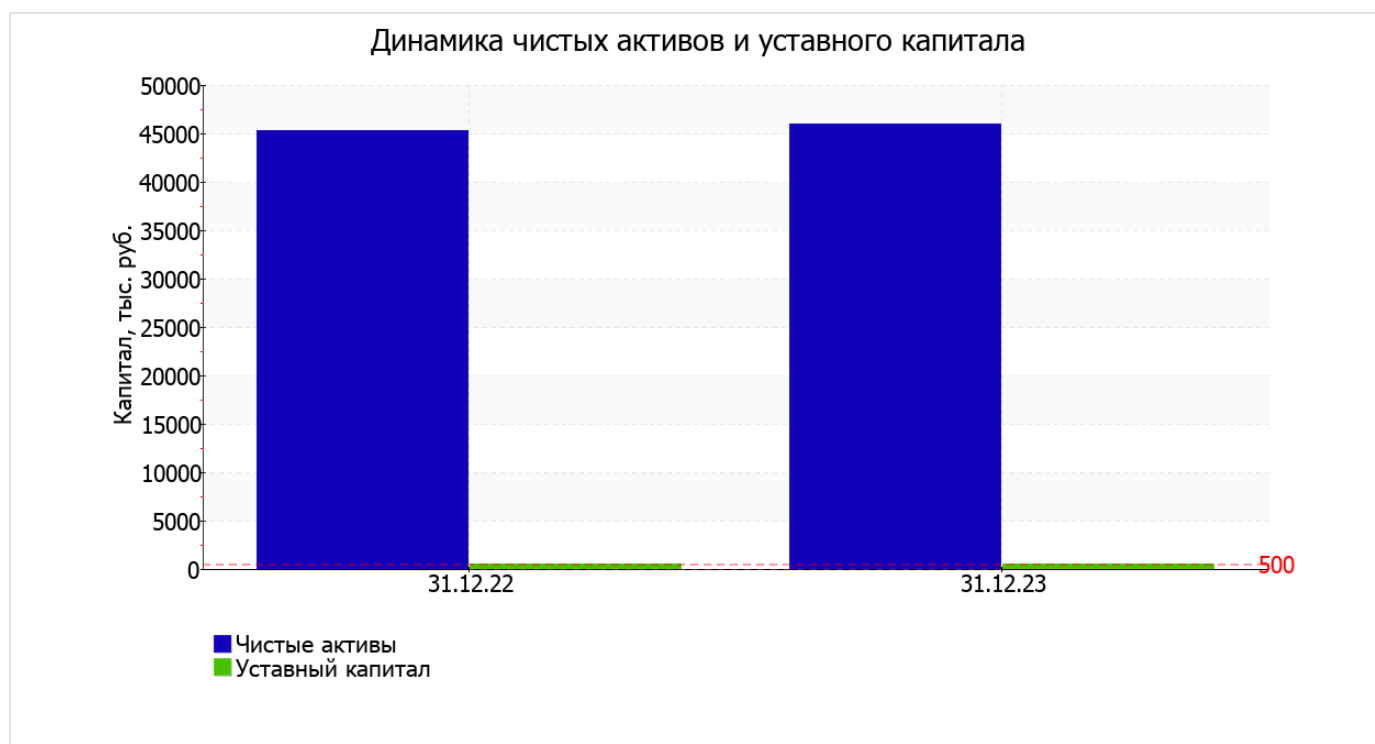
Среди отрицательно изменившихся статей баланса можно выделить "основные средства" в активе и "кредиторская задолженность" в пассиве (-827 тыс. руб. и -11 497 тыс. руб. соответственно).

за год имел место незначительный рост собственного капитала – до 45 926,0 тыс. руб. (+589 тыс. руб.).

## 2.2. Чистые активы организации

Показатель	Значение показателя				Изменение	
	в тыс. руб.		в % к валюте баланса		тыс. руб. (гр.3- гр.2)	± % ((гр.3- гр.2) : гр.2)
	31.12.2022	31.12.2023	на начало анализируемого периода (31.12.2022)	на конец анализируемого периода (31.12.2023)		
1. Чистые активы	45 336	45 925	41,4	39,1	+589	+1,3
2. Уставный капитал	500	500	0,5	0,4	–	–
3. Превышение чистых активов над уставным капиталом (стр.1-стр.2)	44 836	45 425	40,9	38,6	+589	+1,3

Чистые активы организации на последний день анализируемого периода (31.12.2023) намного (в 91,9 раза) превышают уставный капитал. Это положительно характеризует финансовое положение, полностью удовлетворяя требованиям нормативных актов к величине чистых активов организации. К тому же, определив текущее состояние показателя, необходимо отметить увеличение чистых активов на 1,3% за последний год. На следующем графике наглядно представлена динамика чистых активов и уставного капитала организации.



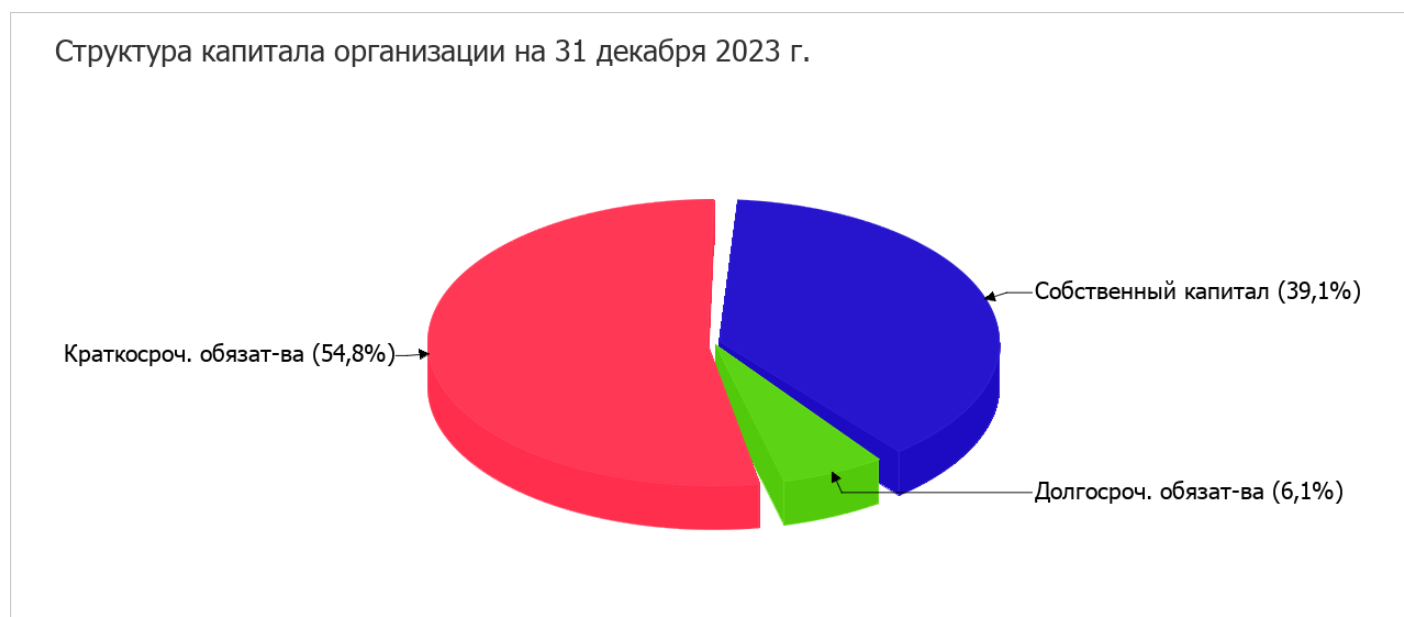
## 2.3. Анализ финансовой устойчивости организации

### 2.3.1. Основные показатели финансовой устойчивости организации

Показатель	Значение показателя		Изменение показателя (гр.3-гр.2)	Описание показателя и его нормативное значение
	31.12.2022	31.12.2023		
Коэффициент автономии	0,41	0,39	-0,02	Отношение собственного капитала к общей сумме капитала. нормальное значение для данной отрасли: 0,4 и более (оптимальное 0,5-0,7).
Коэффициент обеспеченности собственными оборотными средствами	0,4	0,38	-0,02	Отношение собственных оборотных средств к оборотным активам. нормальное значение: не менее 0,1.
Коэффициент покрытия инвестиций	0,41	0,45	+0,04	Отношение собственного капитала и долгосрочных обязательств к общей сумме капитала. нормальное значение для данной отрасли: 0,65 и более.
Коэффициент маневренности собственного капитала	0,95	0,97	+0,02	Отношение собственных оборотных средств к источникам собственных средств. нормальное значение для данной отрасли: 0,2 и более.
Коэффициент обеспеченности запасов	6,29	3,79	-2,5	Отношение собственных оборотных средств к стоимости запасов. нормальное значение: 0,5 и более.
Коэффициент краткосрочной задолженности	1	0,9	-0,1	Отношение краткосрочной задолженности к общей сумме задолженности.

Коэффициент автономии организации по состоянию на 31.12.2023 составил **0,39**. Данный коэффициент характеризует степень зависимости организации от заемного капитала. Полученное здесь значение говорит о недостаточной доле собственного капитала (**39%**) в общем капитале организации. в течение анализируемого периода коэффициент автономии явно снизился (**-0,02**).

Наглядно структура капитала организации представлена ниже на диаграмме:



на 31.12.2023 коэффициент обеспеченности собственными оборотными средствами равнялся **0,38**. за весь рассматриваемый период коэффициент обеспеченности собственными оборотными средствами несколько снизился (**-0,02**). на 31.12.2023 значение коэффициента характеризуется как вполне соответствующее нормальному.

за последний год коэффициент покрытия инвестиций ощутимо вырос до **0,45 (+0,04)**. Значение коэффициента по состоянию на 31.12.2023 значительно ниже нормы.

коэффициент обеспеченности материальных запасов на 31 декабря 2023 г. равнялся **3,79**, что значительно (на **2,5**) меньше, чем на начало анализируемого периода. на последний день анализируемого периода (31.12.2023) коэффициент обеспеченности материальных запасов демонстрирует вполне соответствующее нормальному значение.

По коэффициенту краткосрочной задолженности видно, что величина краткосрочной кредиторской задолженности организации значительно превосходит величину долгосрочной задолженности (90% и 10% соответственно). При этом в течение анализируемого периода доля долгосрочной задолженности выросла на 10%.

## 2.4. Ликвидность

Показатель ликвидности	Значение показателя		Изменение показателя (гр.3 - гр.2)	Расчет, рекомендованное значение
	31.12.2022	31.12.2023		
1. Коэффициент текущей (общей) ликвидности	<b>1,67</b>	1,8	<b>+0,13</b>	Отношение текущих активов к краткосрочным обязательствам. нормальное значение для данной отрасли: не менее 1,8.
2. Коэффициент быстрой (промежуточной) ликвидности	<b>1,56</b>	<b>1,61</b>	<b>+0,05</b>	Отношение ликвидных активов к краткосрочным обязательствам. нормальное значение: не менее 1.
3. Коэффициент абсолютной ликвидности	<b>&lt;0,01</b>	<b>&lt;0,01</b>	–	Отношение высоколиквидных активов к краткосрочным обязательствам. нормальное значение: 0,2 и более.

[На конец периода] коэффициент текущей ликвидности имеет значение, соответствующее норме (1,8 при нормативном значении 1,8). При этом за год коэффициент текущей ликвидности вырос на **0,13**.

Значение коэффициента быстрой (промежуточной) ликвидности также соответствует норме – **1,61** при норме 1. Это говорит о наличии у организации ликвидных активов, которыми можно погасить наиболее срочные обязательства.

Ниже нормы, как и два другие коэффициента, оказался коэффициент абсолютной ликвидности (**<0,01** при норме 0,2). При этом с начала период коэффициент абсолютной ликвидности не изменился.

## 3. Анализ эффективности деятельности организации

### 3.1. Обзор результатов деятельности

Основные финансовые результаты деятельности Общество с ограниченной ответственностью "Диэлектрик" за год приведены ниже в таблице.

Из "Отчета о финансовых результатах" следует, что за весь анализируемый период организация получила прибыль от продаж в размере **23 512** тыс. руб., что составило 6,5% от выручки. По сравнению с аналогичным периодом прошлого года прибыль от продаж выросла на **14 194** тыс. руб., или на **152,3%**.

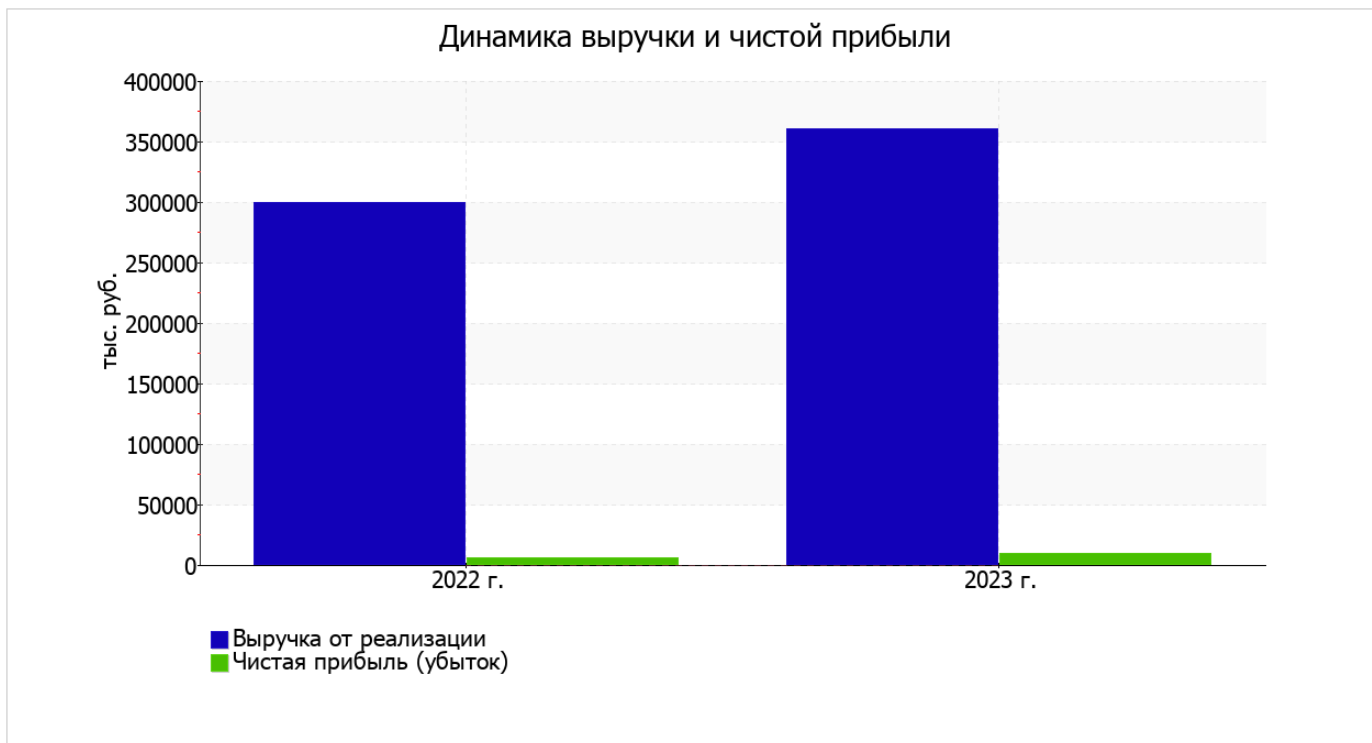
По сравнению с прошлым периодом в текущем выросла как выручка от продаж, так и расходы по обычным видам деятельности (на 61 051 и 46 857 тыс. руб. соответственно). Причем в процентном отношении изменение выручки (+20,4%) опережает изменение расходов (+16,2%)

Обратив внимание на строку 2220 формы №2 можно отметить, что организация как и в прошлом году не использовала возможность учитывать общехозяйственные расходы в качестве условно-постоянных, включая их ежемесячно в себестоимость производимой продукции (выполняемых работ, оказываемых услуг). Поэтому показатель "Управленческие расходы" за отчетный период в форме №2 отсутствует.

убыток от прочих операций в течение анализируемого периода составил 10 791 тыс. руб., что на 9 325 тыс. руб. (в 7,4 раза) больше, чем убыток за аналогичный период прошлого года.

Показатель	Значение показателя, тыс. руб.		Изменение показателя		Средне-годовая величина, тыс. руб.
	2022 г.	2023 г.	тыс. руб. (гр.3 - гр.2)	± % ((3-2) : 2)	
1. Выручка	299 141	360 192	+61 051	+20,4	329 667
2. Расходы по обычным видам деятельности	289 823	336 680	+46 857	+16,2	313 252
3. Прибыль (убыток) от продаж (1-2)	9 318	23 512	+14 194	+152,3	16 415
4. Прочие доходы и расходы, кроме процентов к уплате	-448	-9 676	-9 228	↓	-5 062
5. ЕВІТ (прибыль до уплаты процентов и налогов) (3+4)	8 870	13 836	+4 966	+56	11 353
6. Проценты к уплате	1 018	1 115	+97	+9,5	1 067
7. Налог на прибыль, изменение налоговых активов и прочее	-1 797	-2 839	-1 042	↓	-2 318
8. Чистая прибыль (убыток) (5-6+7)	6 055	9 882	+3 827	+63,2	7 969
Справочно: Совокупный финансовый результат периода	6 055	9 882	+3 827	+63,2	7 969
Изменение за период нераспределенной прибыли (непокрытого убытка) по данным бухгалтерского баланса (измен. стр. 1370)	x	589	x	x	x

Изменение выручки наглядно представлено ниже на графике.



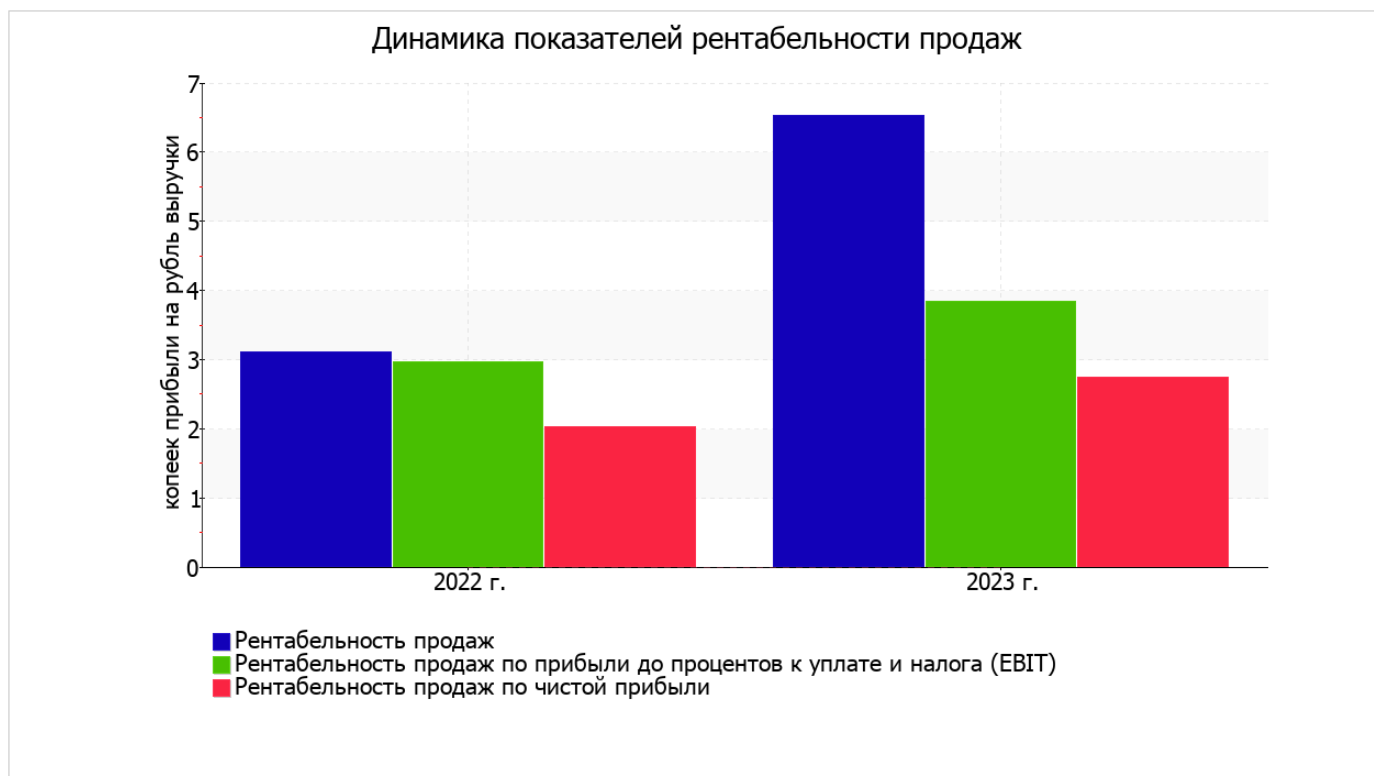
### 3.2. Анализ рентабельности

Показатели рентабельности	Значения показателя (в %, или в копейках с рубля)		Изменение показателя	
	2022 г.	2023 г.	коп., (гр.3 - гр.2)	± % ((3-2) : 2)
1. Рентабельность продаж (величина прибыли от продаж в каждом рубле выручки). нормальное значение для данной отрасли: 4% и более.	3,1	6,5	+3,4	+109,6
2. Рентабельность продаж по ЕВИТ (величина прибыли от продаж до уплаты процентов и налогов в каждом рубле выручки).	3	3,8	+0,8	+29,5
3. Рентабельность продаж по чистой прибыли (величина чистой прибыли в каждом рубле выручки). нормальное значение для данной отрасли: 2% и более.	2	2,7	+0,7	+35,5

Представленные в таблице показатели рентабельности за последний год имеют положительные значения как следствие прибыльной деятельности Общество с ограниченной ответственностью "Диэлектрик".

Рентабельность продаж за 2023 год составила 6,5%. Более того, имеет место положительная динамика рентабельности продаж по сравнению с данным показателем за аналогичный период года, предшествующего отчётному, (+3,4%).

Показатель рентабельности, рассчитанный как отношение прибыли до процентов к уплате и налогообложения (ЕВИТ) к выручке организации, за последний год составил 3,8%. Это значит, что в каждом рубле выручки Общество с ограниченной ответственностью "Диэлектрик" содержалось 3,8 коп. прибыли до налогообложения и процентов к уплате.



Далее в таблице представлены три основных показателя, характеризующие рентабельность использования вложенного в предпринимательскую деятельность капитала.

Показатель рентабельности	Значение показателя, %	Расчет показателя
	2023 г.	
Рентабельность собственного капитала (ROE)	21,7	Отношение чистой прибыли к средней величине собственного капитала. нормальное значение для данной отрасли: 14% и более.
Рентабельность активов (ROA)	8,7	Отношение чистой прибыли к средней стоимости активов. нормальное значение для данной отрасли: 5% и более.
Прибыль на задействованный капитал (ROCE)	28,1	Отношение прибыли до уплаты процентов и налогов (ЕВИТ) к собственному капиталу и долгосрочным обязательствам.

[За последний период] каждый рубль собственного капитала организации обеспечил 0,217 руб. чистой прибыли. за период с 01.01.2023 по 31.12.2023 рентабельность активов имеет нормальное значение, равное 8,7%.

### 3.3. Деловая активность (оборачиваемость активов и обязательств)

В следующей таблице рассчитаны показатели оборачиваемости ряда активов, характеризующие скорость возврата вложенных в предпринимательскую деятельность средств, а также показатель оборачиваемости кредиторской задолженности при расчетах с поставщиками и подрядчиками.

Показатель оборачиваемости	Значение в днях	Коэфф. 2023 г.
	2023 г.	
Оборачиваемость оборотных средств (отношение средней величины оборотных активов к среднедневной выручке*; нормальное значение для данной отрасли: 109 и менее дн.)	113	3,2
Оборачиваемость запасов (отношение средней стоимости запасов к среднедневной себестоимости проданных товаров; нормальное значение для данной отрасли: 23 и менее дн.)	10	36,1
Оборачиваемость дебиторской задолженности (отношение средней величины дебиторской задолженности к среднедневной выручке; нормальное значение для данной отрасли: не более 45 дн.)	103	3,5
Оборачиваемость кредиторской задолженности (отношение средней величины кредиторской задолженности к среднедневной выручке)	58	6,3
Оборачиваемость активов (отношение средней стоимости активов к среднедневной выручке; нормальное значение для данной отрасли: 117 и менее дн.)	115	3,2
Оборачиваемость собственного капитала (отношение средней величины собственного капитала к среднедневной выручке)	46	7,9

\* Приведен расчет показателя в днях. Значение коэффициента равно отношению 365 к значению показателя в днях.

Оборачиваемость активов в течение анализируемого периода показывает, что общество получает выручку, равную сумме всех имеющихся активов за 115 календарных дней. При этом требуется 10 дней, чтобы расходы организации по обычным видам деятельности составили величину среднегодового остатка материально-производственных запасов.

## 4. Выводы по результатам анализа

Ниже по качественному признаку обобщены важнейшие показатели финансового положения и результаты деятельности Общество с ограниченной ответственностью "Диэлектрик" за весь рассматриваемый период.

Показатели финансового положения и результатов деятельности организации, имеющие исключительно хорошие значения:

- чистые активы превышают уставный капитал, к тому же они увеличились за анализируемый период;
- коэффициент обеспеченности собственными оборотными средствами на 31 декабря 2023 г. демонстрирует исключительно хорошее значение – **0,38**;
- коэффициент быстрой (промежуточной) ликвидности полностью соответствует нормативному значению;
- рост рентабельности продаж (**+3,4** процентных пункта от рентабельности **3,1%** за аналогичный период года, предшествующего отчетному);
- абсолютная финансовая устойчивость по величине излишка собственных оборотных средств;
- за последний год получена прибыль от продаж (**23 512** тыс. руб.), причем наблюдалась положительная динамика по сравнению с аналогичным периодом прошлого года (**+14 194** тыс. руб.);
- прибыль от финансово-хозяйственной деятельности за 2023 год составила **9 882** тыс. руб. (**+3 827** тыс. руб. по сравнению с аналогичным периодом прошлого года);
- рост прибыли до процентов к уплате и налогообложения (ЕВИТ) на рубль выручки организации (**+0,8** коп. к **3** коп. с рубля выручки за аналогичный период года, предшествующего отчетному).

Показатели финансового положения организации, имеющие нормальные или близкие к нормальным значения:

- коэффициент текущей (общей) ликвидности практически укладывается в нормальное значение;
- не в полной мере соблюдается нормальное соотношение активов по степени ликвидности и обязательств по сроку погашения.

В ходе анализа были получены следующие отрицательные показатели финансового положения организации:

- коэффициент автономии имеет неудовлетворительное значение (0,39);
- отрицательное изменение собственного капитала относительно общего изменения активов организации.

Среди показателей финансового положения организации, имеющих критические значения, можно выделить такие:

- существенно ниже нормального значения коэффициент абсолютной ликвидности;
- коэффициент покрытия инвестиций значительно ниже нормы (доля собственного капитала и долгосрочных обязательств в общей сумме капитала организации составляет 45% (нормальное значение для данной отрасли: 65% и более).

Положительно результаты деятельности организации характеризует следующий показатель – хорошая рентабельность активов (8,7% за 2023 год).

Приведенный анализ свидетельствует о положительном финансовом состоянии Общества с ограниченной ответственностью "Диэлектрик", возможности отвечать по своим обязательствам. Финансовое состояние организации позволяют использовать не только внутренние ресурсы, но и привлекать заемные средства.