

Пояснительная записка к бухгалтерской отчетности

1. Сведения об организации

Наименование юридического лица:

Общество с ограниченной ответственностью "Спутник"

Идентификационный номер налогоплательщика (ИНН): 1502023268

Код причины постановки на учет (КПП): 150601001

Основным видом деятельности, который является преобладающим и имеет приоритетное значение для организации, является производство хлеба и мучных кондитерских изделий, тортов и пирожных недлительного хранения (ОКВЭД 10.71).

2. Анализ финансового положения Общество с ограниченной ответственностью "Спутник"

2.1. Структура имущества и источники его формирования

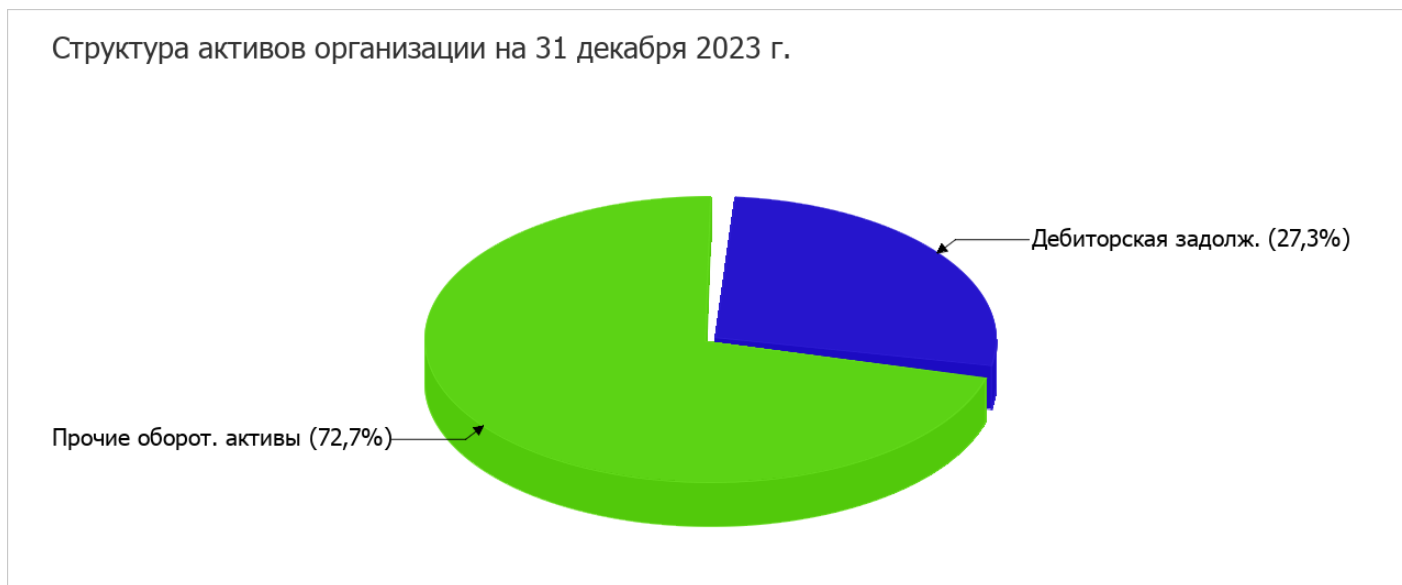
Показатель	Значение показателя				Изменение за анализируемый период	
	в тыс. руб.		в % к валюте баланса		тыс. руб. (гр.3- гр.2)	± % ((гр.3- гр.2) : гр.2)
	31.12.2022	31.12.2023	на начало анализируемого периода (31.12.2022)	на конец анализируемого периода (31.12.2023)		
Актив						
1. Внеоборотные активы	12	–	1,5	–	-12	-100
в том числе: основные средства	12	–	1,5	–	-12	-100
нематериальные активы	–	–	–	–	–	–
2. Оборотные, всего	768	458	98,5	100	-310	-40,4
в том числе: запасы	52	–	6,7	–	-52	-100
дебиторская задолженность	556	125	71,3	27,3	-431	-77,5
денежные средства и краткосрочные финансовые вложения	160	333	20,5	72,7	+173	+108,1
Пассив						
1. Собственный капитал	638	418	81,8	91,3	-220	-34,5
2. Долгосрочные обязательства, всего	–	–	–	–	–	–
в том числе: заемные средства	–	–	–	–	–	–

Показатель	Значение показателя				Изменение за анализируемый период	
	в тыс. руб.		в % к валюте баланса		тыс. руб. (гр.3- гр.2)	± % ((гр.3- гр.2) : гр.2)
	31.12.2022	31.12.2023	на начало анализируемого периода (31.12.2022)	на конец анализируемого периода (31.12.2023)		
3. Краткосрочные обязательства*, всего	142	40	18,2	8,7	-102	-71,8
в том числе: заемные средства	-	-	-	-	-	-
Валюта баланса	780	458	100	100	-322	-41,3

* Без доходов будущих периодов, возникших в связи с безвозмездным получением имущества и государственной помощи, включенных в собственный капитал.

Соотношение основных качественных групп активов организации на 31.12.2023 характеризуется отсутствием внеоборотных средств при 100% текущих активов. Активы организации в течение анализируемого периода уменьшились на **322** тыс. руб. (на **41,3%**). Учитывая снижение активов, необходимо отметить, что собственный капитал уменьшился в меньшей степени – на **34,5%**. отстающее снижение собственного капитала относительно общего изменения активов – фактор положительный.

На диаграмме ниже представлена структура активов организации в разрезе основных групп:



Снижение величины активов организации связано, главным образом, со снижением следующих позиций актива бухгалтерского баланса (в скобках указана доля изменения статьи в общей сумме всех отрицательно изменившихся статей):

- дебиторская задолженность – **431** тыс. руб. (**87,1%**)
- запасы – **52** тыс. руб. (**10,5%**)

Одновременно, в пассиве баланса снижение наблюдается по строкам:

- нераспределенная прибыль (непокрытый убыток) – **220** тыс. руб. (**68,3%**)
- кредиторская задолженность – **102** тыс. руб. (**31,7%**)

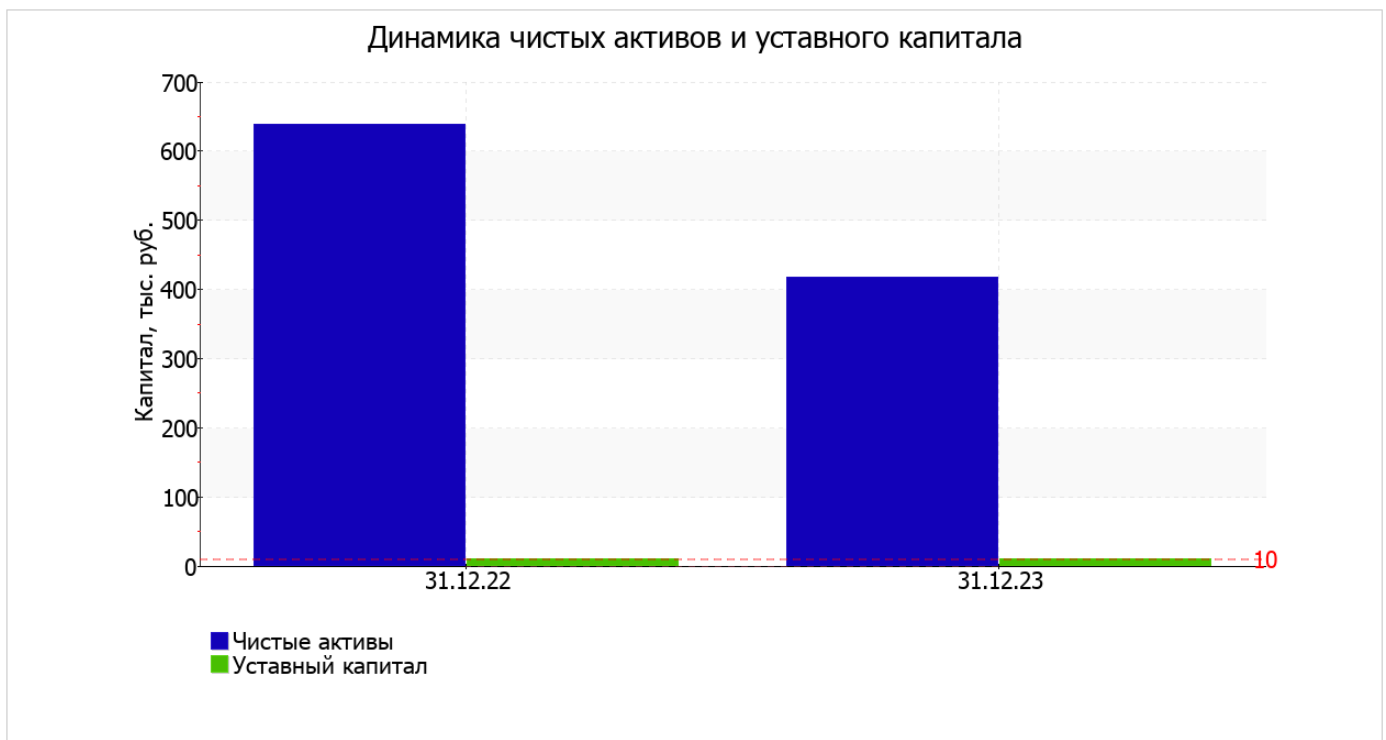
Среди положительно изменившихся статей баланса можно выделить "денежные средства и денежные эквиваленты" в активе (**+173** тыс. руб.).

собственный капитал организации по состоянию на 31.12.2023 равнялся 418 тыс. руб. за последний год собственный капитал организации существенно снизился (на 220 тыс. руб., или на 34,5%).

2.2. Чистые активы организации

Показатель	Значение показателя				Изменение	
	в тыс. руб.		в % к валюте баланса		тыс. руб. (гр.3-гр.2)	± % ((гр.3-гр.2) : гр.2)
	31.12.2022	31.12.2023	на начало анализируемого периода (31.12.2022)	на конец анализируемого периода (31.12.2023)		
1. Чистые активы	638	418	81,8	91,3	-220	-34,5
2. Уставный капитал	10	10	1,3	2,2	-	-
3. Превышение чистых активов над уставным капиталом (стр.1-стр.2)	628	408	80,5	89,1	-220	-35

Чистые активы организации по состоянию на 31.12.2023 намного (в 41,8 раза) превышают уставный капитал. Это положительно характеризует финансовое положение, полностью удовлетворяя требованиям нормативных актов к величине чистых активов организации. При этом, определив текущее состояние показателя, следует отметить снижение чистых активов на 34,5% за весь анализируемый период. Несмотря на нормальную относительно уставного капитала величину чистых активов, их дальнейшее снижение может привести к ухудшению данного соотношения. Ниже на графике представлено изменение чистых активов и уставного капитала.



2.3. Анализ финансовой устойчивости организации

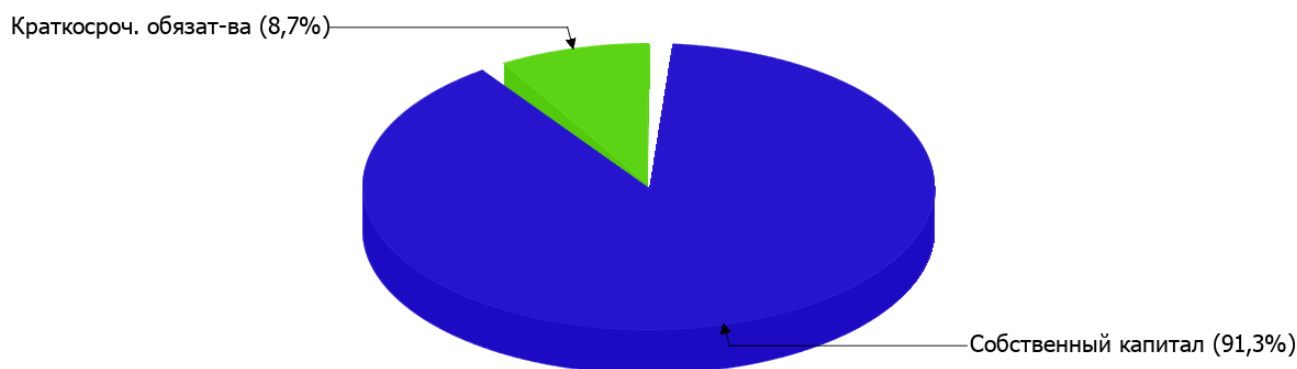
2.3.1. Основные показатели финансовой устойчивости организации

Показатель	Значение показателя		Изменение показателя (гр.3-гр.2)	Описание показателя и его нормативное значение
	31.12.2022	31.12.2023		
Коэффициент автономии	0,82	0,91	+0,09	Отношение собственного капитала к общей сумме капитала. нормальное значение для данной отрасли: не менее 0,5 (оптимальное 0,6-0,7).
Коэффициент обеспеченности собственными оборотными средствами	0,82	0,91	+0,09	Отношение собственных оборотных средств к оборотным активам. нормальное значение: 0,1 и более.
Коэффициент покрытия инвестиций	0,82	0,91	+0,09	Отношение собственного капитала и долгосрочных обязательств к общей сумме капитала. нормальное значение: не менее 0,75.
Коэффициент маневренности собственного капитала	0,98	1	+0,02	Отношение собственных оборотных средств к источникам собственных средств. нормальное значение: 0,1 и более.
Коэффициент обеспеченности запасов	12,04	–	-12,04	Отношение собственных оборотных средств к стоимости запасов. нормальное значение: 0,5 и более.
Коэффициент краткосрочной задолженности	1	1	–	Отношение краткосрочной задолженности к общей сумме задолженности.

Коэффициент автономии организации на последний день анализируемого периода (31.12.2023) составил **0,91**. Полученное значение говорит о слишком осторожном отношении Общество с ограниченной ответственностью "Спутник" к привлечению заемных денежных средств (собственный капитал составляет **91%** в общем капитале организации). за весь анализируемый период коэффициент автономии заметно вырос (на **0,09**).

Ниже на диаграмме наглядно представлено соотношение собственного и заемного капитала организации: При этом необходимо отметить, что долгосрочные обязательства на диаграмме не отражены, поскольку полностью отсутствуют.

Структура капитала организации на 31 декабря 2023 г.



коэффициент обеспеченности собственными оборотными средствами по состоянию на 31.12.2023 равнялся **0,91**, что на **0,09** больше значения на первый день анализируемого периода. коэффициент на 31 декабря 2023 г. демонстрирует очень хорошее значение.

за год имело место повышение коэффициента покрытия инвестиций до **0,91 (+0,09)**. Значение коэффициента на 31.12.2023 вполне соответствует норме.

Коэффициент краткосрочной задолженности Общество с ограниченной ответственностью "Спутник" показывает на отсутствие долгосрочной задолженности при 100% краткосрочной.

2.4. Ликвидность

Показатель ликвидности	Значение показателя		Изменение показателя (гр.3 - гр.2)	Расчет, рекомендованное значение
	31.12.2022	31.12.2023		
1. Коэффициент текущей (общей) ликвидности	5,41	11,45	+6,04	Отношение текущих активов к краткосрочным обязательствам. нормальное значение для данной отрасли: не менее 1,8.
2. Коэффициент быстрой (промежуточной) ликвидности	5,04	11,45	+6,41	Отношение ликвидных активов к краткосрочным обязательствам. нормальное значение для данной отрасли: 0,9 и более.
3. Коэффициент абсолютной ликвидности	1,13	8,33	+7,2	Отношение высоколиквидных активов к краткосрочным обязательствам. нормальное значение для данной отрасли: 0,15 и более.

[На конец периода] значение коэффициента текущей ликвидности (**11,45**) соответствует норме. [За весь период] коэффициент текущей ликвидности вырос на **6,04**.

Значение коэффициента быстрой (промежуточной) ликвидности также соответствует норме – **11,45** при норме 0,9. Это говорит о наличии у организации ликвидных активов, которыми можно погасить наиболее срочные обязательства.

Коэффициент абсолютной ликвидности имеет значение, соответствующее норме (**8,33**). [За весь период] коэффициент абсолютной ликвидности вырос на **7,2**.

3. Выводы по результатам анализа

По результатам проведенного анализа выделены и сгруппированы по качественному признаку основные показатели финансового положения и результатов деятельности Общество с ограниченной ответственностью "Спутник" за последний год.

Анализ выявил следующие показатели, исключительно хорошо характеризующие финансовое положение Общество с ограниченной ответственностью "Спутник":

- на 31 декабря 2023 г. коэффициент обеспеченности собственными оборотными средствами демонстрирует очень хорошее значение – **0,91**;
- коэффициент текущей (общей) ликвидности полностью соответствует нормативному значению;
- полностью соответствует нормативному значению коэффициент быстрой (промежуточной) ликвидности;
- полностью соответствует нормальному значению коэффициент абсолютной ликвидности;
- идеальное соотношение активов по степени ликвидности и обязательств по сроку погашения;
- коэффициент покрытия инвестиций полностью соответствует норме (доля собственного капитала и долгосрочных обязательств составляет **91%** от общего капитала организации);
- абсолютная финансовая устойчивость по величине излишка собственных оборотных средств.

Среди показателей, положительно характеризующих финансовое положение организации, можно выделить такие:

- доля собственного капитала неоправданно высока (**91%**);
- чистые активы превышают уставный капитал, однако за весь анализируемый период произошло снижение величины чистых активов;
- отстающее снижение собственного капитала относительно общего изменения активов организации.

Следующие 2 показателя результатов деятельности Общество с ограниченной ответственностью "Спутник" имеют нормальные или близкие к нормальным значения:

- финансовый результат от продаж за весь анализируемый период равен нулю;
- чистая прибыль равна нулю..

Показателем, негативно характеризующим результаты деятельности организации, является следующий – низкая рентабельность активов (**0%** за 2023 год).

Приведенный анализ свидетельствует о положительном финансовом состоянии Общество с ограниченной ответственностью "Спутник", возможности отвечать по своим обязательствам. Финансовое состояние организации позволяют использовать не только внутренние ресурсы, но и привлекать заемные средства.