

Пояснительная записка к бухгалтерской отчетности

1. Сведения об организации

Наименование юридического лица:

Крестьянское (Фермерское) Хозяйство "Южное"

Идентификационный номер налогоплательщика (ИНН): 9500002620

Код причины постановки на учет (КПП): 950001001

Основным видом деятельности, который является преобладающим и имеет приоритетное значение для организации, является выращивание зерновых (кроме риса), зернобобовых культур и семян масличных культур (ОКВЭД 01.11).

2. Анализ финансового положения

2.1. Структура имущества и источники его формирования

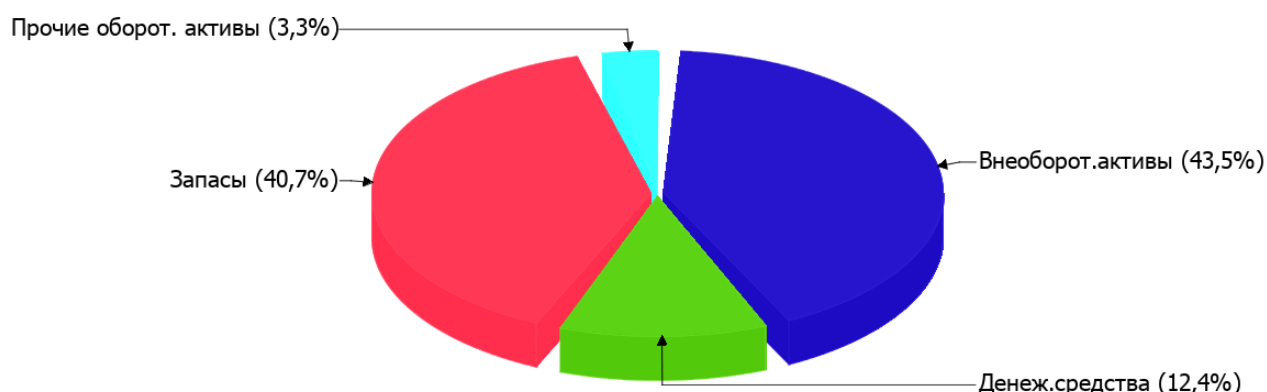
Показатель	Значение показателя				Изменение за анализируемый период	
	в тыс. руб.		в % к валюте баланса		тыс. руб. (гр.3- гр.2)	± % ((гр.3- гр.2) : гр.2)
	31.12.2022	31.12.2023	на начало анализируемого периода (31.12.2022)	на конец анализируемого периода (31.12.2023)		
Актив						
Внеоборотные активы	68 129	62 344	51,3	43,5	-5 785	-8,5
Оборотные	64 615	80 845	48,7	56,5	+16 230	+25,1
Пассив						
Собственный капитал	132 744	142 970	100	99,8	+10 226	+7,7
Долгосрочные обязательства	–	–	–	–	–	–
Краткосрочные обязательства	–	219	–	0,2	+219	–
Валюта баланса	132 744	143 189	100	100	+10 445	+7,9

* Без доходов будущих периодов, включенных в собственный капитал.

Структура активов организации на 31 декабря 2023 г. характеризуется соотношением: 43,5% внеоборотных активов и 56,5% текущих. Активы организации за весь период увеличились на 10 445 тыс. руб. (на 7,9%). При этом собственный капитал организации изменился практически пропорционально активам организации, увеличившись на 10 226 тыс. руб.

На диаграмме ниже представлена структура активов организации в разрезе основных групп:

Структура активов организации на 31 декабря 2023 г.



Рост величины активов организации связан с ростом следующих позиций актива бухгалтерского баланса (в скобках указана доля изменения статьи в общей сумме всех положительно изменившихся статей):

- запасы – 10 807 тыс. руб. (63,8%)
- денежные средства и денежные эквиваленты – 6 119 тыс. руб. (36,2%)

Одновременно, в пассиве баланса наибольший прирост произошел по строке "капитал и резервы" (+10 226 тыс. руб., или 97,9% вклада в прирост пассивов организации за весь анализируемый период).

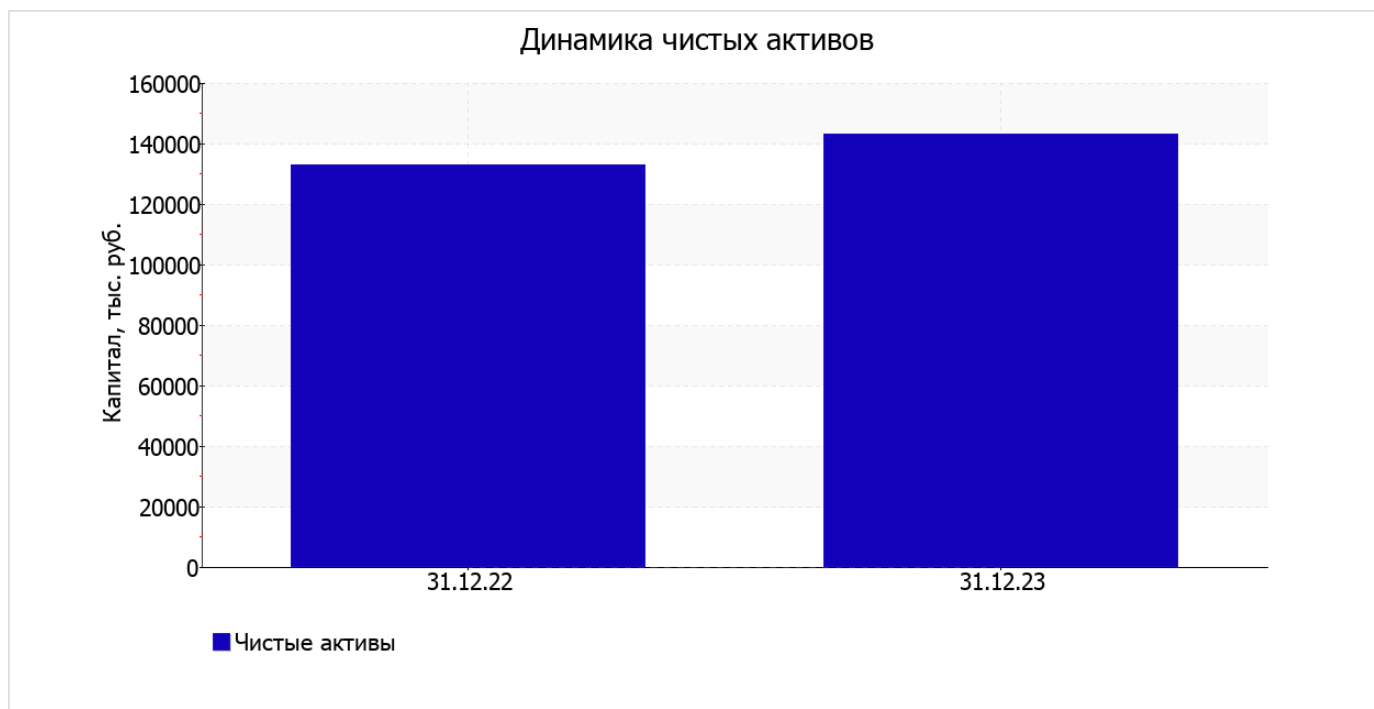
Среди отрицательно изменившихся статей баланса можно выделить "материальные внеоборотные активы" в активе (-5 785 тыс. руб.).

на 31 декабря 2023 г. собственный капитал организации составил 142 970,0 тыс. руб. собственный капитал организации за весь анализируемый период повысился на 10 226,0 тыс. руб., или на 7,7%.

2.2. Оценка стоимости чистых активов организации

Показатель	Значение показателя				Изменение	
	в тыс. руб.		в % к валюте баланса		тыс. руб. (гр.3-гр.2)	± % ((гр.3-гр.2) : гр.2)
	31.12.2022	31.12.2023	на начало анализируемого периода (31.12.2022)	на конец анализируемого периода (31.12.2023)		
1. Чистые активы	132 744	142 970	100	99,8	+10 226	+7,7

Имеющаяся величина чистых активов положительно характеризует финансовое положение, полностью удовлетворяя требованиям нормативных актов к величине чистых активов организации. К тому же необходимо отметить увеличение чистых активов на 7,7% за год. Превышение чистых активов над уставным капиталом и в то же время их увеличение за период говорит о хорошем финансовом положении организации по данному признаку. Ниже на графике представлено изменение чистых активов организации.



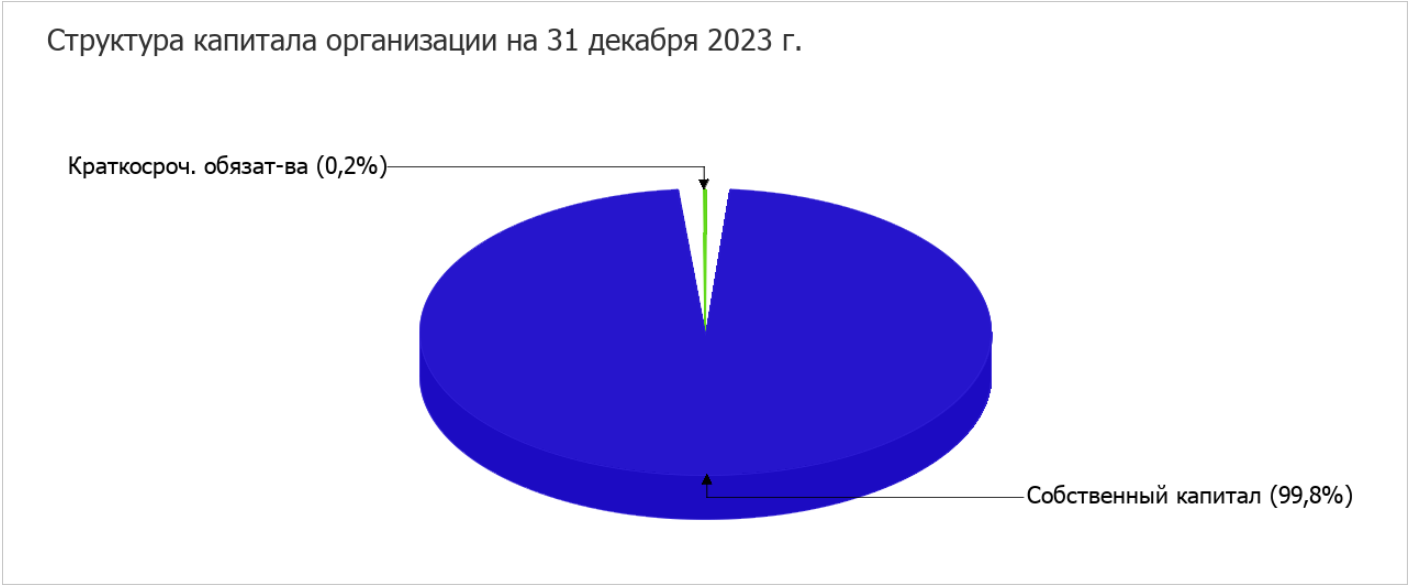
2.3. Анализ финансовой устойчивости организации

2.3.1. Основные показатели финансовой устойчивости организации

Показатель	Значение показателя		Изменение показателя (гр.3-гр.2)	Описание показателя и его нормативное значение
	31.12.2022	31.12.2023		
Коэффициент автономии	1	1	–	Отношение собственного капитала к общей сумме капитала. нормальное значение для данной отрасли: не менее 0,55 (оптимальное 0,65-0,8).
Коэффициент обеспеченности собственными оборотными средствами	1	1	–	Отношение собственных оборотных средств к оборотным активам. нормальное значение: 0,1 и более.
Коэффициент покрытия инвестиций	1	1	–	Отношение собственного капитала и долгосрочных обязательств к общей сумме капитала. нормальное значение для данной отрасли: 0,85 и более.
Коэффициент обеспеченности запасов	1,36	1,38	+0,02	Отношение собственных оборотных средств к стоимости запасов. нормальное значение: не менее 0,5.
Коэффициент краткосрочной задолженности	–	1	+1	Отношение краткосрочной задолженности к общей сумме задолженности.

Коэффициент автономии организации на 31.12.2023 составил 1. Данный коэффициент характеризует степень зависимости организации от заемного капитала. Полученное здесь значение говорит о неоправданно высокой доли собственного капитала (100%) в общем капитале; организация слишком осторожно относится к привлечению заемных денежных средств. за весь анализируемый период коэффициент автономии уменьшился всего менее чем на 0,01.

Структура капитала организации представлена ниже на диаграмме: Следует отметить, что долгосрочные обязательства не нашли отражение на диаграмме ввиду их отсутствия.



коэффициент обеспеченности собственными оборотными средствами на последний день анализируемого периода (31.12.2023) составил **1**. Это незначительно меньше, чем на первый день анализируемого периода. на 31.12.2023 значение коэффициента можно характеризовать как очень хорошее.

коэффициент покрытия инвестиций за весь рассматриваемый период практически не изменился, снизившись всего менее чем на **0,01**, до **1**. Значение коэффициента по состоянию на 31.12.2023 полностью соответствует нормативному значению.

коэффициент обеспеченности материальных запасов на последний день анализируемого периода составил **1,38**. за год отмечено несущественное повышение коэффициента обеспеченности материальных запасов. коэффициент обеспеченности материальных запасов по состоянию на 31.12.2023 демонстрирует исключительно хорошее значение.

Коэффициент краткосрочной задолженности организации показывает на отсутствие долгосрочной задолженности при 100% краткосрочной.

2.4. Ликвидность

Показатель ликвидности	Значение показателя		Изменение показателя (гр.3 - гр.2)	Расчет, рекомендованное значение
	31.12.2022	31.12.2023		
Коэффициент текущей (общей) ликвидности	–	369,16	+369,16	Отношение текущих активов к краткосрочным обязательствам. нормальное значение: не менее 2.
Коэффициент абсолютной ликвидности	–	81,07	+81,07	Отношение денежных средств и их эквивалентов к краткосрочным обязательствам. нормальное значение для данной отрасли: не менее 0,15.

[На конец периода] коэффициент текущей ликвидности имеет значение, соответствующее норме (**369,16** при нормативном значении 2). При этом в течение анализируемого периода коэффициент вырос на **369,16**.

Коэффициент абсолютной ликвидности, как и предыдущий коэффициент, имеет значение, соответствующее норме (**81,07**). [За весь период] коэффициент вырос на **81,07**.

3. Анализ эффективности деятельности организации

3.1. Обзор результатов деятельности

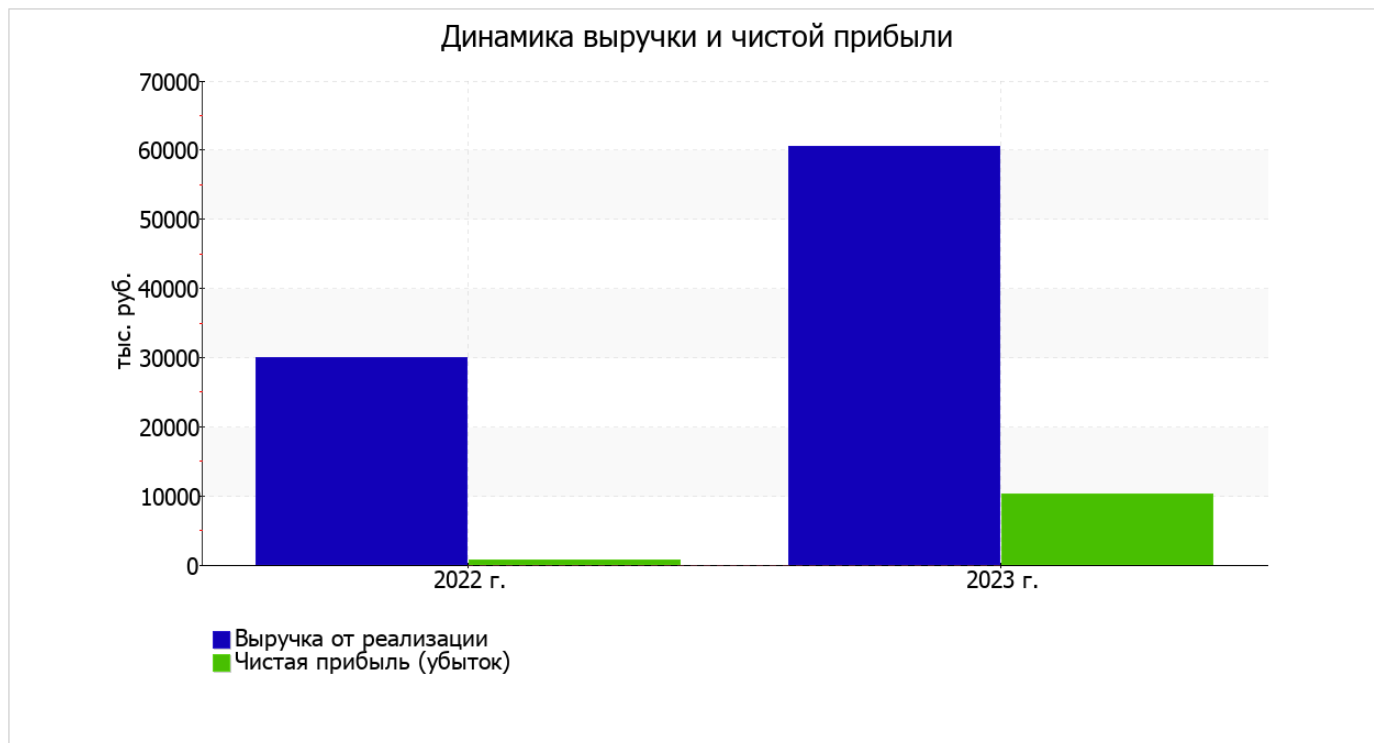
Основные финансовые результаты деятельности Крестьянское (Фермерское) Хозяйство "Южное" в течение анализируемого периода приведены ниже в таблице.

Из "Отчета о финансовых результатах" следует, что за год организация получила убыток от продаж в размере **13 462** тыс. руб., что равняется 22,2% от выручки. По сравнению с аналогичным периодом прошлого года убыток от продаж вырос на **10 327** тыс. руб., или в **4,3** раза.

По сравнению с прошлым периодом в текущем выросла как выручка от продаж, так и расходы по обычной деятельности (на **30 580** и **40 907** тыс. руб. соответственно). Причем в процентном отношении изменение расходов (**+123,6%**) опережает изменение выручки (**+102,1%**)

Показатель	Значение показателя, тыс. руб.		Изменение показателя		Средне- годовая величина, тыс. руб.
	2022 г.	2023 г.	тыс. руб. (гр.3 - гр.2)	± % ((3-2) : 2)	
1. Выручка	29 964	60 544	+30 580	+102,1	45 254
2. Расходы по обычным видам деятельности	33 099	74 006	+40 907	+123,6	53 553
3. Прибыль (убыток) от продаж (1-2)	-3 135	-13 462	-10 327	↓	-8 299
4. Прочие доходы и расходы, кроме процентов к уплате	5 325	24 302	+18 977	+4,6 раза	14 814
5. ЕВІТ (прибыль до уплаты процентов и налогов) (3+4)	2 190	10 840	+8 650	+4,9 раза	6 515
6. Проценты к уплате	—	—	—	—	—
7. Налоги на прибыль (доходы)	1 459	614	-845	-57,9	1 037
8. Чистая прибыль (убыток) (5-6-7)	731	10 226	+9 495	+14 раз	5 479

Ниже на графике наглядно представлено изменение выручки и прибыли Крестьянское (Фермерское) Хозяйство "Южное" в течение всего анализируемого периода.



3.2. Анализ рентабельности

Показатели рентабельности	Значения показателя (в %, или в копейках с рубля)		Изменение показателя	
	2022 г.	2023 г.	коп., (гр.3 - гр.2)	± % ((3-2) : 2)
1. Рентабельность продаж (величина прибыли от продаж в каждом рубле выручки). нормальное значение для данной отрасли: 9% и более.	-10,5	-22,2	-11,7	↓
2. Рентабельность продаж по ЕВІТ (величина прибыли от продаж до уплаты процентов и налогов в каждом рубле выручки).	7,3	17,9	+10,6	+145
3. Рентабельность продаж по чистой прибыли (величина чистой прибыли в каждом рубле выручки). нормальное значение для данной отрасли: 6% и более.	2,4	16,9	+14,5	+6,9 раза

[За последний период] организация по обычным видам деятельности получила убыток в размере **-22,2** копеек с каждого рубля выручки от реализации. При этом имеет место отрицательная динамика рентабельности обычных видов деятельности по сравнению с данным показателем за аналогичный период года, предшествующего отчётному, (**-11,7** коп.).

Показатель рентабельности, рассчитанный как отношение прибыли до процентов к уплате и налогообложения (ЕВІТ) к выручке организации, за последний год составил **17,9%**. Это значит, что в каждом рубле выручки Крестьянское (Фермерское) Хозяйство "Южное" содержалось **17,9** коп. прибыли до налогообложения и процентов к уплате.



В следующей таблице представлена рентабельность использования вложенного в предпринимательскую деятельность капитала.

Показатель рентабельности	Значение показателя, %	Расчет показателя
	2023 г.	
Рентабельность собственного капитала (ROE)	7,4	Отношение чистой прибыли к средней величине собственного капитала. нормальное значение для данной отрасли: 13% и более.
Рентабельность активов (ROA)	7,4	Отношение чистой прибыли к средней стоимости активов. нормальное значение для данной отрасли: 6% и более.
Прибыль на задействованный капитал (ROCE)	7,9	Отношение прибыли до уплаты процентов и налогов (EBIT) к собственному капиталу и долгосрочным обязательствам.

[За последний период] каждый рубль собственного капитала Крестьянское (Фермерское) Хозяйство "Южное" обеспечил чистую прибыль в размере 0,074 руб.

за последний год рентабельность активов имеет нормальное значение, равное 7,4%.

3.3. Расчет показателей деловой активности (оборачиваемости)

Далее в таблице рассчитаны показатели оборачиваемости ряда активов, характеризующие скорость возврата вложенных в предпринимательскую деятельность средств, а также показатель оборачиваемости кредиторской задолженности при расчетах с поставщиками и подрядчиками.

Показатель оборачиваемости	Значение в днях	Коэфф. 2023 г.
	2023 г.	
Оборачиваемость оборотных средств (отношение средней величины оборотных активов к среднедневной выручке*; нормальное значение для данной отрасли: не более 305 дн.)	438	0,8
Оборачиваемость запасов (отношение средней стоимости запасов к среднедневной себестоимости проданных товаров; нормальное значение для данной отрасли: 236 и менее дн.)	–	–
Оборачиваемость кредиторской задолженности (отношение средней величины кредиторской задолженности к среднедневной выручке)	1	552,9
Оборачиваемость активов (отношение средней стоимости активов к среднедневной выручке; нормальное значение для данной отрасли: 634 и менее дн.)	832	0,4
Оборачиваемость собственного капитала (отношение средней величины собственного капитала к среднедневной выручке)	831	0,4

* Приведен расчет показателя в днях. Значение коэффициента равно отношению 365 к значению показателя в днях.

Оборачиваемость активов за последний год показывает, что организация получает выручку, равную сумме всех имеющихся активов за 832 календарных дня.

4. Выводы по результатам анализа

По результатам проведенного анализа выделены и сгруппированы по качественному признаку основные показатели финансового положения (по состоянию по состоянию на 31.12.2023) и результатов деятельности Крестьянское (Фермерское) Хозяйство "Южное" за весь рассматриваемый период.

Следующие 8 показателей финансового положения и результатов деятельности организации имеют исключительно хорошие значения:

- чистые активы превышают уставный капитал, при этом за весь рассматриваемый период наблюдалось увеличение чистых активов;
- значение коэффициента обеспеченности собственными оборотными средствами, равное 1, характеризуется как исключительно хорошее;
- коэффициент текущей (общей) ликвидности полностью соответствует нормативному значению;
- полностью соответствует нормальному значению коэффициент абсолютной ликвидности;
- коэффициент покрытия инвестиций полностью соответствует норме (доля собственного капитала и долгосрочных обязательств составляет 100% от общего капитала организации);
- абсолютная финансовая устойчивость по величине излишка собственных оборотных средств;
- чистая прибыль за последний год составила 10 226 тыс. руб. (+9 495 тыс. руб. по сравнению с аналогичным периодом прошлого года);
- рост прибыли до процентов к уплате и налогообложения (ЕВIT) на рубль выручки организации (+10,6 коп. к 7,3 коп. с рубля выручки за аналогичный период года, предшествующего отчетному).

Показатели финансового положения и результатов деятельности организации, имеющие положительные значения:

- доля собственного капитала неоправданно высока (100%);
- хорошая рентабельность активов (7,4% за период с 01.01.2023 по 31.12.2023);
- изменение собственного капитала практически равно общему изменению активов организации.

С критической стороны результаты деятельности организации характеризуют следующие показатели:

- падение рентабельности продаж (-11,7 процентных пункта от рентабельности -10,5% за аналогичный период года, предшествующего отчетному);
- за последний год получен убыток от продаж (-13 462 тыс. руб.), причем наблюдалась отрицательная динамика по сравнению с аналогичным периодом прошлого года (-10 327 тыс. руб.).

Приведенный анализ свидетельствует о хорошем финансовом состоянии организации, ее способности как минимум в краткосрочной перспективе отвечать по своим обязательствам. Организации с подобными финансовыми показателями имеют хорошие возможности для расширения своей деятельности за счет привлечения кредитных ресурсов.