

# Пояснительная записка к бухгалтерской отчетности

## 1. Сведения об организации

Наименование юридического лица:

Общество с ограниченной ответственностью "Альфа Клининг"

Идентификационный номер налогоплательщика (ИНН): 7842428488

Код причины постановки на учет (КПП): 783901001

Основным видом деятельности, который является преобладающим и имеет приоритетное значение для организации, является деятельность по чистке и уборке жилых зданий и нежилых помещений прочая (ОКВЭД 81.22).

## 2. Анализ финансового положения

### 2.1. Структура имущества и источники его формирования

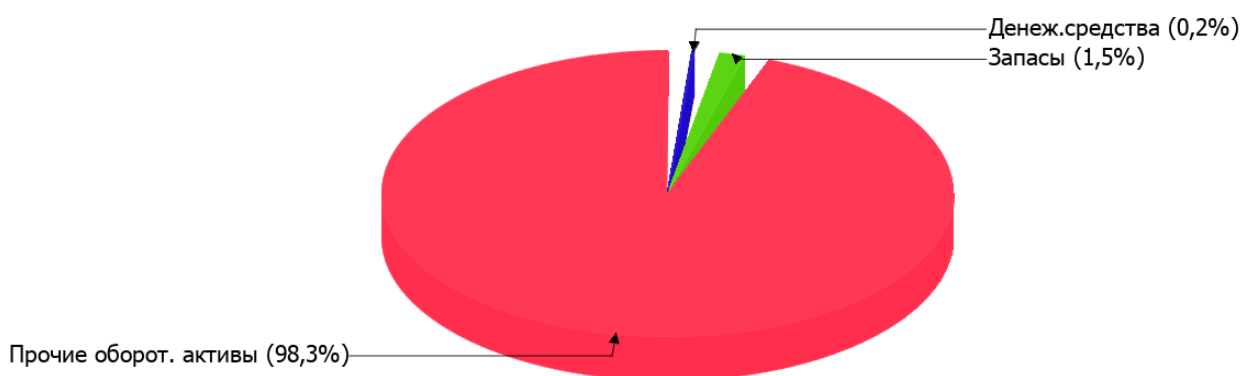
Показатель	Значение показателя				Изменение за анализируемый период	
	в тыс. руб.		в % к валюте баланса		тыс. руб. (гр.3- гр.2)	± % ((гр.3- гр.2) : гр.2)
	31.12.2022	31.12.2023	на начало анализируемого периода (31.12.2022)	на конец анализируемого периода (31.12.2023)		
<b>Актив</b>						
Внеоборотные активы	–	–	–	–	–	–
Оборотные	31 454	33 184	100	100	+1 730	+5,5
<b>Пассив</b>						
Собственный капитал	-4 059	-4 306	-12,9	-13	-247	↓
Долгосрочные обязательства	212	213	0,7	0,6	+1	+0,5
Краткосрочные обязательства	35 301	37 277	112,2	112,3	+1 976	+5,6
Валюта баланса	31 454	33 184	100	100	+1 730	+5,5

\* Без доходов будущих периодов, включенных в собственный капитал.

Активы на последний день анализируемого периода (31.12.2023) характеризуются отсутствием внеоборотных средств при 100% текущих активов. Активы организации в течение анализируемого периода несколько увеличились (на 5,5%). Хотя имело место увеличение активов, собственный капитал уменьшился на 6,1%, что говорит об ухудшении имущественного положения организации.

Наглядно соотношение основных групп активов организации представлено ниже на диаграмме:

## Структура активов организации на 31 декабря 2023 г.



Рост активов организации связан, в основном, с ростом показателя по строке "финансовые и другие оборотные активы" на **1 676** тыс. руб. (или **96,9%** вклада в прирост активов).

Одновременно, в пассиве баланса наибольший прирост произошел по строке "кредиторская задолженность" (**+1 976** тыс. руб., или **99,9%** вклада в прирост пассивов организации за последний год).

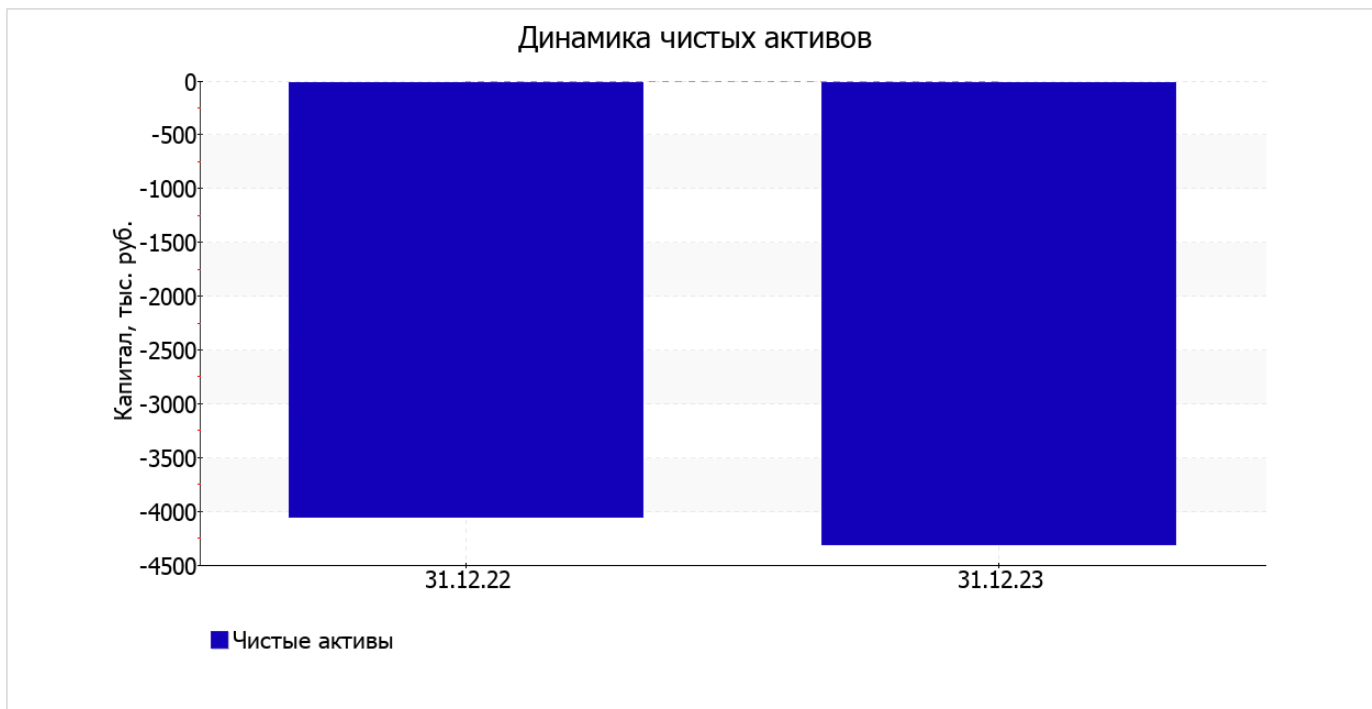
Среди отрицательно изменившихся статей баланса можно выделить "капитал и резервы" в пассиве (**-247** тыс. руб. ).

на 31 декабря 2023 г. значение собственного капитала составило **-4 306,0** тыс. руб. в течение анализируемого периода произошло заметное снижение собственного капитала, составившее **247** тыс. руб.

## 2.2. Оценка стоимости чистых активов организации

Показатель	Значение показателя				Изменение	
	в тыс. руб.		в % к валюте баланса		тыс. руб. (гр.3-гр.2)	± % ((гр.3- гр.2) : гр.2)
	31.12.2022	31.12.2023	на начало анализируемого периода (31.12.2022)	на конец анализируемого периода (31.12.2023)		
1. Чистые активы	-4 059	-4 306	-12,9	-13	-247	↓

[На конец периода] чистые активы Общество с ограниченной ответственностью "Альфа Клининг" составляют отрицательную величину. Отрицательная величина чистых активов негативно характеризует финансовое положение и не удовлетворяет требованиям нормативных актов к величине чистых активов организации. В случае, если стоимость чистых активов общества останется меньше его уставного капитала по окончании финансового года, следующего за вторым финансовым годом или каждым последующим финансовым годом, по окончании которых стоимость чистых активов общества оказалась меньше его уставного капитала, общество не позднее чем через шесть месяцев после окончания соответствующего финансового года обязано уменьшить уставный капитал до размера, не превышающего стоимости его чистых активов, либо принять решение о ликвидации (п. 4 ст. 30 Федерального закона от 08.02.1998 г. N 14-ФЗ "Об обществах с ограниченной ответственностью"). Более того, определив текущее состояние показателя, следует отметить снижение чистых активов за последний год. То есть наблюдается одновременно и критическое положение на конец периода и ухудшение показателя в течение периода. Сохранение имевшей место тенденции способно привести организацию к банкротству. Ниже на графике представлено изменение чистых активов организации.



## 2.3. Анализ финансовой устойчивости организации

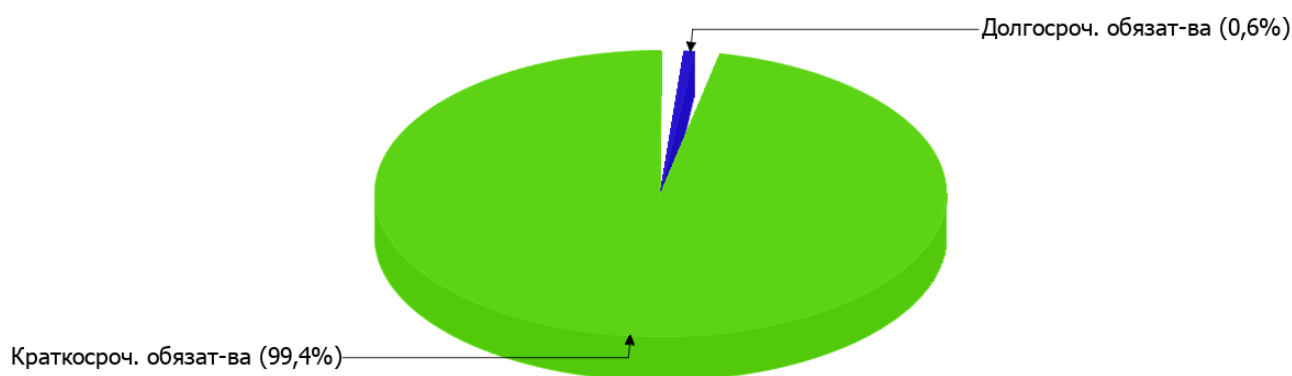
### 2.3.1. Основные показатели финансовой устойчивости организации

Показатель	Значение показателя		Изменение показателя (гр.3-гр.2)	Описание показателя и его нормативное значение
	31.12.2022	31.12.2023		
Коэффициент автономии	-0,13	-0,13	–	Отношение собственного капитала к общей сумме капитала. нормальное значение: 0,45 и более (оптимальное 0,55-0,7).
Коэффициент обеспеченности собственными оборотными средствами	-0,13	-0,13	–	Отношение собственных оборотных средств к оборотным активам. нормальное значение: не менее 0,1.
Коэффициент покрытия инвестиций	-0,12	-0,12	–	Отношение собственного капитала и долгосрочных обязательств к общей сумме капитала. нормальное значение для данной отрасли: 0,7 и более.
Коэффициент обеспеченности запасов	-8,09	-8,58	-0,49	Отношение собственных оборотных средств к стоимости запасов. нормальное значение: 0,5 и более.
Коэффициент краткосрочной задолженности	0,99	0,99	–	Отношение краткосрочной задолженности к общей сумме задолженности.

Коэффициент автономии организации на 31.12.2023 составил **-0,13**. Данный коэффициент характеризует степень зависимости организации от заемного капитала. Полученное здесь значение свидетельствует о всецелой зависимости организации от заемного капитала. коэффициент автономии за последний год снизился всего менее чем на **0,01**.

Структура капитала организации представлена ниже на диаграмме: Необходимо отметить, что собственный капитал не нашел отражение на диаграмме ввиду его полного отсутствия.

## Структура капитала организации на 31 декабря 2023 г.



на 31 декабря 2023 г. коэффициент обеспеченности собственными оборотными средствами равнялся **-0,13**. за год коэффициент обеспеченности собственными оборотными средствами уменьшился всего менее чем на **0,01**. по состоянию на 31.12.2023 значение коэффициента характеризуется как не соответствующее норме.

за весь рассматриваемый период коэффициент покрытия инвестиций уменьшился всего менее чем на **0,01**, до **-0,12**. Значение коэффициента по состоянию на 31.12.2023 значительно ниже нормы (доля собственного капитала и долгосрочных обязательств в общей сумме капитала организации составляет **-12%**).

значение коэффициента обеспеченности материальных запасов на 31 декабря 2023 г. составило **-8,58**. за год коэффициент обеспеченности материальных запасов ощутимо снизился (на **0,49**). на 31.12.2023 коэффициент обеспеченности материальных запасов имеет крайне неудовлетворительное значение.

По коэффициенту краткосрочной задолженности видно, что величина краткосрочной кредиторской задолженности организации значительно превосходит величину долгосрочной задолженности (99,4% и 0,6% соответственно). При этом за весь рассматриваемый период доля долгосрочной задолженности фактически не изменилась.

## 2.4. Ликвидность

Показатель ликвидности	Значение показателя		Изменение показателя (гр.3 - гр.2)	Расчет, рекомендованное значение
	31.12.2022	31.12.2023		
Коэффициент текущей (общей) ликвидности	<b>0,89</b>	<b>0,89</b>	–	Отношение текущих активов к краткосрочным обязательствам. нормальное значение: 2 и более.
Коэффициент абсолютной ликвидности	<b>&lt;0,01</b>	<b>&lt;0,01</b>	–	Отношение денежных средств и их эквивалентов к краткосрочным обязательствам. нормальное значение: 0,2 и более.

[На конец периода] коэффициент текущей (общей) ликвидности не укладывается в норму (**0,89** против нормативного значения 2). При этом за анализируемый период коэффициент текущей ликвидности не изменился.

Второй коэффициент, характеризующий способность организации погасить всю или часть краткосрочной задолженности за счет денежных средств и их эквивалентов, имеет значение (**<0,01**) ниже допустимого предела (норма: 0,2). При этом с начала периода коэффициент абсолютной ликвидности остался неизменным.

### 3. Анализ эффективности деятельности организации

#### 3.1. Обзор результатов деятельности

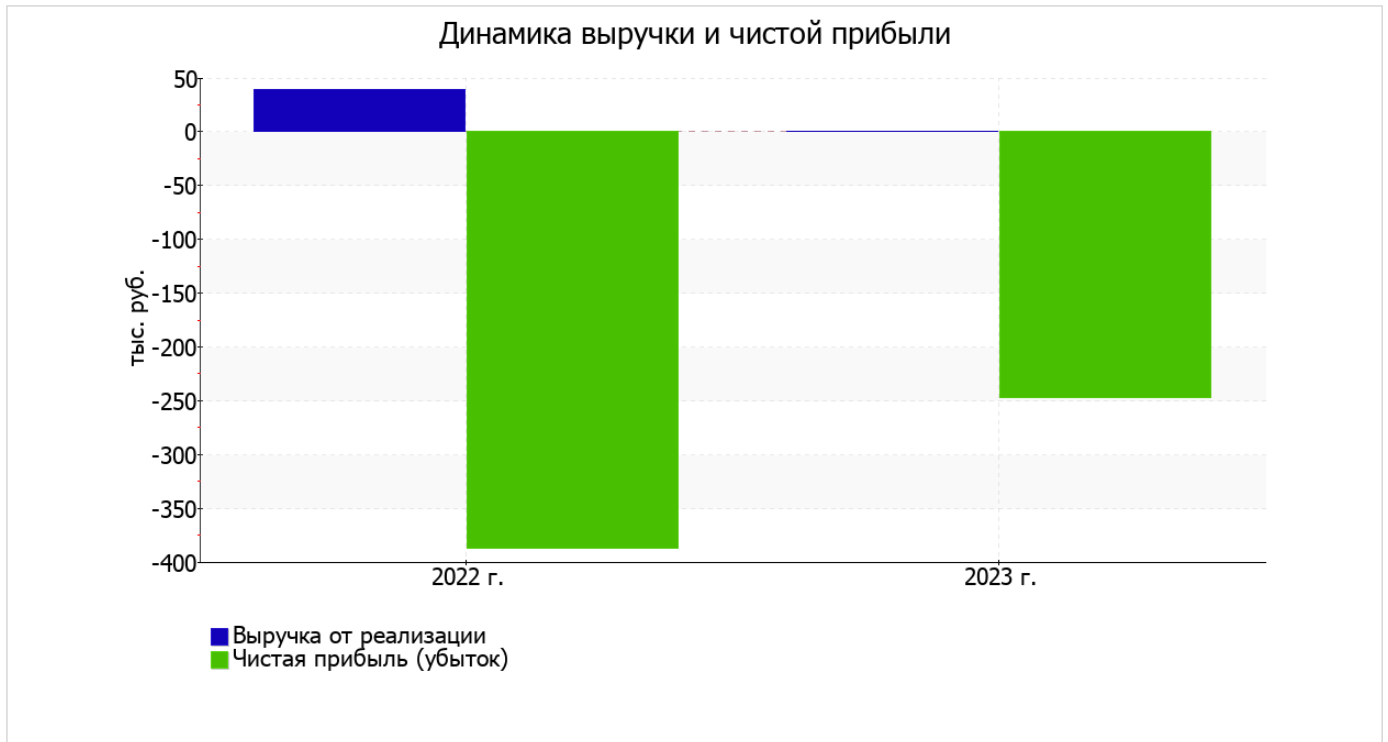
В приведенной ниже таблице обобщены основные финансовые результаты деятельности Общество с ограниченной ответственностью "Альфа Клининг" за весь анализируемый период и аналогичный период прошлого года.

Как видно из "Отчета о финансовых результатах", за последний год организация получила убыток от продаж в размере 160 тыс. руб. По сравнению с аналогичным периодом прошлого года убыток от продаж снизился на 83 тыс. руб., или на 34,2%.

По сравнению с прошлым периодом в текущем уменьшилась как выручка от продаж, так и расходы по обычной деятельности (на 39 и 122 тыс. руб. соответственно). Причем в процентном отношении изменение выручки (-100%) опережает изменение расходов (-43,3%)

Показатель	Значение показателя, тыс. руб.		Изменение показателя		Средне- годовая величина, тыс. руб.
	2022 г.	2023 г.	тыс. руб. (гр.3 - гр.2)	± % ((3-2) : 2)	
1. Выручка	39	–	-39	-100	20
2. Расходы по обычным видам деятельности	282	160	-122	-43,3	221
3. Прибыль (убыток) от продаж (1-2)	-243	-160	+83	↑	-202
4. Прочие доходы и расходы, кроме процентов к уплате	-29	-26	+3	↑	-28
5. ЕВТ (прибыль до уплаты процентов и налогов) (3+4)	-272	-186	+86	↑	-229
6. Проценты к уплате	–	–	–	–	–
7. Налоги на прибыль (доходы)	115	61	-54	-47	88
8. Чистая прибыль (убыток) (5-6-7)	-387	-247	+140	↑	-317

Изменение выручки наглядно представлено ниже на графике.



### 3.2. Анализ рентабельности

Показатели рентабельности	Значения показателя (в %, или в копейках с рубля)		Изменение показателя	
	2022 г.	2023 г.	коп., (гр.3 - гр.2)	± % ((3-2) : 2)
1. Рентабельность продаж (величина прибыли от продаж в каждом рубле выручки). нормальное значение для данной отрасли: не менее 6%.	-623,1	-	+623,1	↑
2. Рентабельность продаж по ЕВІТ (величина прибыли от продаж до уплаты процентов и налогов в каждом рубле выручки).	-697,4	-	+697,4	↑
3. Рентабельность продаж по чистой прибыли (величина чистой прибыли в каждом рубле выручки). нормальное значение для данной отрасли: не менее 4%.	-992,3	-	+992,3	↑



В следующей таблице представлена рентабельность использования вложенного в предпринимательскую деятельность капитала.

Показатель рентабельности	Значение показателя, %	Расчет показателя
	2023 г.	
Рентабельность собственного капитала (ROE)	–	Отношение чистой прибыли к средней величине собственного капитала. нормальное значение для данной отрасли: 18% и более.
Рентабельность активов (ROA)	<b>-0,8</b>	Отношение чистой прибыли к средней стоимости активов. нормальное значение: 12% и более.
Прибыль на задействованный капитал (ROCE)	–	Отношение прибыли до уплаты процентов и налогов (ЕБИТ) к собственному капиталу и долгосрочным обязательствам.

Поскольку у организации фактически отсутствовал собственный капитал (в среднем составил отрицательную величину: **-4 306** тыс. руб. по состоянию на 31.12.2023 и **-4 059** тыс. руб. по состоянию на 31.12.2022), значение показателя рентабельности собственного капитала за последний год отсутствует.

за период с 01.01.2023 по 31.12.2023 значение рентабельности активов, равное **-0,8%**, не соответствует нормативному, находясь в области критических значений.

### 3.3. Расчет показателей деловой активности (оборачиваемости)

Далее в таблице рассчитаны показатели оборачиваемости ряда активов, характеризующие скорость возврата вложенных в предпринимательскую деятельность средств, а также показатель оборачиваемости кредиторской задолженности при расчетах с поставщиками и подрядчиками.

Показатель оборачиваемости	Значение в днях	Коэфф. 2023 г.
	2023 г.	
Оборачиваемость оборотных средств (отношение средней величины оборотных активов к средневзвешенной выручке*; нормальное значение для данной отрасли: 81 и менее дн.)	–	–
Оборачиваемость запасов (отношение средней стоимости запасов к средневзвешенной себестоимости проданных товаров; нормальное значение для данной отрасли: 4 и менее дн.)	–	–
Оборачиваемость кредиторской задолженности (отношение средней величины кредиторской задолженности к средневзвешенной выручке)	–	–
Оборачиваемость активов (отношение средней стоимости активов к средневзвешенной выручке; нормальное значение для данной отрасли: не более 102 дн.)	–	–
Оборачиваемость собственного капитала (отношение средней величины собственного капитала к средневзвешенной выручке)	–	–

\* Приведен расчет показателя в днях. Значение коэффициента равно отношению 365 к значению показателя в днях.

## 4. Выводы по результатам анализа

Ниже обобщены ключевые финансовые показатели Общество с ограниченной ответственностью "Альфа Клининг" за весь анализируемый период

Анализ выявил следующие критические показатели финансового положения организации:

- полная зависимость организации от заемного капитала (отрицательная величина собственного капитала);
- чистые активы меньше уставного капитала, при этом за период имело место снижение величины чистых активов;
- значительно ниже нормального значения коэффициент текущей (общей) ликвидности;
- значительно ниже нормы коэффициент абсолютной ликвидности;
- коэффициент покрытия инвестиций значительно ниже нормы (доля собственного капитала и долгосрочных обязательств в общей сумме капитала организации составляет **-12%** (нормальное значение для данной отрасли: не менее 70%);
- крайне неустойчивое финансовое положение по величине собственных оборотных средств.

С негативной стороны финансовое положение и результаты деятельности организации характеризуют такие показатели:

- на 31.12.2023 значение коэффициента обеспеченности собственными оборотными средствами (**-0,13**) соответствует норме;
- отрицательная динамика изменения собственного капитала организации Общество с ограниченной ответственностью "Альфа Клининг" при том что, активы организации изменились незначительно (на **5,5%**);
- за 2023 год получен убыток от продаж (**-160** тыс. руб.), хотя и наблюдалась положительная динамика по сравнению с аналогичным периодом прошлого года (**+83** тыс. руб.);
- убыток от финансово-хозяйственной деятельности за последний год составил **-247** тыс. руб. (**+140** тыс. руб. по сравнению с аналогичным периодом прошлого года).

Из приведенных выше значений показателей следует, что у организации наблюдается крайне сложная финансовая ситуация, что подразумевает принятие незамедлительных мер по ее оздоровлению.