

2.2. Незавершенные капитальные вложения

Наименование показателя	Код	Период	На начало года	Изменения за период			На конец периода
				затраты за период	списано	принято к учету в качестве основных средств или увеличена стоимость	
Незавершенное строительство и незаконченные операции по приобретению, модернизации и т.п. основных средств - всего	5240	за 2023г.	1 953 007	224 282	(250 249)	(13 128)	1 913 912
	5250	за 2022г.	1 954 339	346 840	(131 187)	(216 985)	1 953 007
в том числе:							
БС 318001, г. Ижевск, Воткинское ш., д. 170	5241	за 2023г.	3 364	80	-	-	3 444
	5251	за 2022г.	3 260	103	-	-	3 364
БС 318002, Удмуртская Республика, г. Ижевск, ул. Новоахимовая, д. 13	5242	за 2023г.	3 428	153	-	-	3 580
	5252	за 2022г.	3 272	155	-	-	3 428
БС 445101, г. Шадринск, ул. Автомобилистов, д. 16	5243	за 2023г.	3 813	237	-	-	4 050
	5253	за 2022г.	3 591	222	-	-	3 813
БС 345101, г. Шадринск, ул. Автомобилистов, д. 16	5244	за 2023г.	2 698	182	-	-	2 880
	5254	за 2022г.	3 239	2 285	2 827	-	2 698
БС 363101, г. Тольятти, Московский пр-кт, 21, башня	5245	за 2023г.	4 326	485	-	-	4 810
	5255	за 2022г.	3 837	488	-	-	4 326
БС 302006, г. Уфа, ул. Свободы, д. 82/2	5246	за 2023г.	3 963	-	-	-	3 963
	5256	за 2022г.	3 837	127	-	-	3 963
БС 416005/2 г. Казань, ул. Баки Урманче, д. 8	5247	за 2023г.	757	-	-	-	757
	5257	за 2022г.	757	-	-	-	757
БС 364006/2, г. Саратов, пр-кт Энтузиастов, д. 43	5248	за 2023г.	3 369	136	-	-	3 505
	5258	за 2022г.	3 232	137	-	-	3 369
БС 464006/2, г. Саратов, пр-кт Энтузиастов, д. 43	5249	за 2023г.	3 697	136	-	-	3 833
	5259	за 2022г.	3 559	137	-	-	3 697
БС 364004, г. Саратов, ул. Алтечная, д. 30 (крыша)		за 2023г.	3 369	-	-	-	3 369
		за 2022г.	3 306	63	-	-	3 369
БС 464004, г. Саратов, ул. Алтечная, д. 30 (крыша)		за 2023г.	3 308	-	-	-	3 308
		за 2022г.	3 245	63	-	-	3 308
БС 402102, г. Салават, ул. Южная, ТЦ №2, ТЦТЭТ, башня РТПЦ		за 2023г.	157	-	-	-	157
		за 2022г.	157	-	-	-	157
БС 443001 г. Киров, п. Лянгасово, ул. Марьино (БС 43-119)		за 2023г.	4 731	381	-	-	5 112
		за 2022г.	4 348	384	-	-	4 731
БС 359008, Пермский край, г. Пермь, ул. Маршала Рыбалко, д. 117/2		за 2023г.	3 654	96	-	-	3 753
		за 2022г.	3 559	95	-	-	3 654
БС 373003, г. Ульяновск, Новосондецкий б-р, д. 9		за 2023г.	3 500	162	-	-	3 662
		за 2022г.	3 335	165	-	-	3 500
БС 473003, г. Ульяновск, Новосондецкий б-р, д. 9		за 2023г.	3 783	162	-	-	3 945
		за 2022г.	3 618	165	-	-	3 783
БС 316104, Республика Татарстан, г. Альметьевск, ул. Базовая, д. 57		за 2023г.	4 067	9	-	-	4 076
		за 2022г.	3 816	251	-	-	4 067
БС 345002, Курганская обл., Курган, Сиреневый п. Пригородная ул, 20 м восточнее дома 18		за 2023г.	40	-	-	-	40
		за 2022г.	40	-	-	-	40
БС 445002, г. Курган, Сиреневый пос., Пригородная		за 2023г.	116	-	-	-	116

ул. д. 4/1	за 2022г.	116	-	116	-	116
БС 402101, г. Стерлитамак, ул. Худайбердина, д. 105	за 2023г.	157	-	157	-	157
	за 2022г.	157	-	157	-	157
БС 359004/2, г. Пермь, ул. Янаульская, д. 34	за 2023г.	3 672	96	3 672	96	3 768
	за 2022г.	3 597	75	3 597	75	3 672
БС 321001/2, г. Чебоксары, проезд Машиностроителей, д. 1	за 2023г.	3 288	82	3 288	82	3 370
	за 2022г.	3 169	119	3 169	119	3 288
БС 321003/2, г. Чебоксары, проспект И. Яковлева, д.5	за 2023г.	3 343	163	3 343	163	3 506
	за 2022г.	3 199	144	3 199	144	3 343
БС 421003/2, г. Чебоксары, проспект И. Яковлева, д.5	за 2023г.	3 734	163	3 734	163	3 897
	за 2022г.	3 590	144	3 590	144	3 734
БС 421001/2, г. Чебоксары, проезд Машиностроителей, д. 1	за 2023г.	3 658	82	3 658	82	3 740
	за 2022г.	3 538	120	3 538	120	3 658
БС 464003/2, г. Саратов, ул. Маркина, д. 46, литера А	за 2023г.	708	-	708	-	708
	за 2022г.	708	-	708	-	708
БС 356002, г. Оренбург, ул. Чкалова, дом 43А	за 2023г.	4 223	-	4 223	-	4 223
	за 2022г.	3 951	272	3 951	272	4 223
БС 363104, Самарская обл., г. Тольятти, ул. Никонова, д. 120А	за 2023г.	4 189	414	4 189	414	4 603
	за 2022г.	3 767	422	3 767	422	4 189
БС 418003/2, Удмуртская Республика, Завьяловский район, с. Ягул	за 2023г.	3 650	101	3 650	101	3 750
	за 2022г.	3 546	104	3 546	104	3 650
БС 359001/2, г. Пермь, ул. Костычева, д. 17	за 2023г.	3 925	218	3 925	218	4 142
	за 2022г.	3 706	219	3 706	219	3 925
БС 318003/2, Удмуртская Республика, Завьяловский район, с. Ягул	за 2023г.	3 456	101	3 456	101	3 556
	за 2022г.	3 352	103	3 352	103	3 456
БС 473002/2, г. Ульяновск, ул. Карла Маркса, д.13А, корп. 2	за 2023г.	3 788	88	3 788	88	3 876
	за 2022г.	3 615	174	3 615	174	3 788
БС 443003, Кировская обл., г. Киров, ул. Ленина, 2	за 2023г.	4 201	266	4 201	266	4 467
	за 2022г.	3 938	263	3 938	263	4 201
БС 316102, Тукаевский р-н, с. Мелекес, ул. Дружбы, д.1, террит-яАО Набережночелнинский комбинат хлебопродукт	за 2023г.	3 429	192	3 429	192	3 621
	за 2022г.	3 232	197	3 232	197	3 429
БС 416102, Тукаевский р-н, с. Мелекес, ул. Дружбы, д.1, террит-яАО Набережночелнинский комбинат хлебопродукт	за 2023г.	3 849	192	3 849	192	4 041
	за 2022г.	3 652	197	3 652	197	3 849
БС 356003/2, г. Оренбург, п. Ростоши, пересечение улиц Зорянка и Целинная (столб)	за 2023г.	4 129	269	4 129	269	4 398
	за 2022г.	3 860	269	3 860	269	4 129
БС 373002/2, г. Ульяновск, ул. Карла Маркса, д.13А, корп. 2	за 2023г.	3 470	88	3 470	88	3 558
	за 2022г.	3 297	173	3 297	173	3 470
БС 302004/2, г. Уфа, ул. Кандринская, д. 2 литер. Е	за 2023г.	3 955	375	3 955	375	4 330
	за 2022г.	3 752	203	3 752	203	3 955
БС 302002/2, г. Уфа, ул. Менделеева, д. 134	за 2023г.	3 962	273	3 962	273	4 235
	за 2022г.	3 731	232	3 731	232	3 962
УС 521601, Республика Татарстан, г. Казань, ул. Петербургская, д. 52	за 2023г.	143 078	814	143 078	814	143 892
	за 2022г.	141 868	1 211	141 868	1 211	143 078
БС 313002 г. Саранск, Ялга рп, Российская ул., д. 27	за 2023г.	3 222	37	3 222	37	3 259
	за 2022г.	3 084	138	3 084	138	3 222
БС 413002 г. Саранск, Ялга рп, Российская ул., д. 27	за 2023г.	3 633	37	3 633	37	3 670
	за 2022г.	3 495	138	3 495	138	3 633

БС 443002, г. Киров, ул. Щорса, д. 62а	за 2023г.	4 464	395	-	-	4 859
	за 2022г.	4 067	398	-	-	4 464
БС 316103/2, Республика Татарстан, г. Набережные Челны, проспект Хасана Туфана, д. 12	за 2023г.	3 613	229	-	-	3 842
	за 2022г.	3 305	308	-	-	3 613
БС 416103/2, Республика Татарстан, г. Набережные Челны, проспект Хасана Туфана, д. 12	за 2023г.	4 008	229	-	-	4 237
	за 2022г.	3 700	308	-	-	4 008
БС 364002/2, г. Саратов, пос. Строитель, б/н (вышка)	за 2023г.	3 474	150	-	-	3 624
	за 2022г.	3 324	150	-	-	3 474
БС 464002/2, г. Саратов, пос. Строитель, б/н (вышка)	за 2023г.	3 866	150	-	-	4 016
	за 2022г.	3 716	150	-	-	3 866
БС 364005 г. Саратов, ул. Шелковичная, д. 11/15	за 2023г.	3 352	152	-	-	3 505
	за 2022г.	3 180	172	-	-	3 352
БС 464005 г. Саратов, ул. Шелковичная, д. 11/15	за 2023г.	3 704	152	-	-	3 856
	за 2022г.	3 538	166	-	-	3 704
БС 366001, г. Екатеринбург, ул. Луначарского, д. 212, РПТС Луначарского	за 2023г.	3 690	260	-	-	3 951
	за 2022г.	3 891	2 626	2 827	-	3 690
БС 366003, г. Екатеринбург, пр-т Космонавтов, д. 99	за 2023г.	4 376	198	-	-	4 574
	за 2022г.	3 964	412	-	-	4 376
БС 359003, г. Пермь, бульвар Татарина, д. 80А	за 2023г.	3 903	185	-	-	4 088
	за 2022г.	3 654	249	-	-	3 903
БС 316101, Республика Татарстан, г. Набережные Челны, площадка Литейного завода, АБК-08	за 2023г.	3 322	217	3 539	-	-
	за 2022г.	3 180	142	-	-	3 322
БС 416101, Республика Татарстан, г. Набережные Челны, площадка Литейного завода, АБК-08	за 2023г.	3 776	217	3 993	-	-
	за 2022г.	3 634	142	-	-	3 776
БС 321002/2, Республика Чувашия, г. Чебоксары, ул. Университетская, д. 38	за 2023г.	3 240	65	-	-	3 305
	за 2022г.	3 172	67	-	-	3 240
БС 421002/2, Республика Чувашия, г. Чебоксары, ул. Университетская, д. 38	за 2023г.	3 633	65	-	-	3 698
	за 2022г.	3 566	67	-	-	3 633
БС 520015, г. Нижний Новгород, ул. Рождественская, д. 13	за 2023г.	8	-	8	-	-
	за 2022г.	-	8	-	-	8
БС 363105/2 Самарская обл. Ставропольский р-н, с. Зеленовка, ул. Полевая 29	за 2023г.	4 316	281	-	-	4 597
	за 2022г.	4 052	264	-	-	4 316
БС 160113, Республика Татарстан, г. Казань, ул. Адоратского, д. 63	за 2023г.	10 026	38	-	-	10 064
	за 2022г.	9 524	502	-	-	10 026
БС 160105, Республика Татарстан, г. Казань, ул. Рихарда Зорге, д. 32А	за 2023г.	10 029	37	-	-	10 066
	за 2022г.	9 540	489	-	-	10 029
БС 452006, г. Нижний Новгород, ул. Патриотов, д. 51	за 2023г.	3 679	175	-	-	3 854
	за 2022г.	3 535	144	-	-	3 679
БС 418001, г. Ижевск, Воткинское ш., д. 170	за 2023г.	3 665	80	-	-	3 746
	за 2022г.	3 562	104	-	-	3 665
БС 452007, г. Нижний Новгород, ул. Ракетная, д. 9, корп. Я	за 2023г.	3 806	200	6	-	4 001
	за 2022г.	3 613	193	-	-	3 806
БС 359009/2, г. Пермь, ул. Бумажников, д. 1	за 2023г.	4 730	286	-	-	5 016
	за 2022г.	4 416	315	-	-	4 730
БС 452009, г. Нижний Новгород, Сормовский район, ул. Торфяная, д. 30	за 2023г.	3 696	-	-	-	3 696
	за 2022г.	3 605	91	-	-	3 696
БС 160150, РТ, г. Казань, ул. Гаврилова, д. 10А	за 2023г.	9 983	36	-	-	10 019
	за 2022г.	9 507	476	-	-	9 983

БС 160116, Республика Татарстан, г. Казань, ул. Короленко, д.28А	за 2023г.	9 955	37	-	9 955	9 992
	за 2022г.	9 466	489	-	9 466	9 955
БС 160115, Республика Татарстан, г. Казань, ул. Краснокошайская, д. 150/2	за 2023г.	9 972	35	-	9 972	10 007
	за 2022г.	9 509	463	-	9 509	9 972
БС 160108, Республика Татарстан, г. Казань, ул. Восстания, д. 18А	за 2023г.	10 017	38	-	10 017	10 055
	за 2022г.	9 515	502	-	9 515	10 017
БС 160106, Республика Татарстан, г. Казань ул. Южно-Промышленная д. 3 к.б, здание ЦТП	за 2023г.	8	-	8	-	-
	за 2022г.	9 735	71	9 798	-	8
БС 520022 г. Нижний Новгород, ул. Геологов, д. 1, этаж 6	за 2023г.	9 587	150	-	9 587	9 737
	за 2022г.	9 399	188	-	9 399	9 587
БС 520025, г. Нижний Новгород, ул. Максима Горького, д. 20А	за 2023г.	9 141	-	-	9 141	9 141
	за 2022г.	9 133	8	-	9 133	9 141
БС 418002, Удмуртская Республика, г. Ижевск, ул. Новожилова, д. 13	за 2023г.	3 749	153	-	3 749	3 901
	за 2022г.	3 593	155	-	3 593	3 749
БС 160180, Республика Татарстан, г. Казань, ул. Чуйкова, д. 60	за 2023г.	10 152	39	-	10 152	10 191
	за 2022г.	9 637	515	-	9 637	10 152
БС 160189, РТ, г. Казань, ул. Рихарда Зорге, д. 68	за 2023г.	10 126	38	-	10 126	10 164
	за 2022г.	9 623	502	-	9 623	10 126
БС 160191, РТ, Республика Татарстан, г. Казань, ул. Южно-Промышленная, д. 11	за 2023г.	8	-	8	-	-
	за 2022г.	9 530	368	9 890	-	8
БС 160137, Республика Татарстан, г. Казань, ул. Липатова, д. 1	за 2023г.	8	-	8	-	-
	за 2022г.	9 556	426	9 974	-	8
БС 160136, Республика Татарстан, г. Казань, ул. Кул Гали, д. 32	за 2023г.	10 228	39	-	10 228	10 267
	за 2022г.	9 713	515	-	9 713	10 228
БС 373001, г. Ульяновск, п. Белый Ключ (дымовая труба 1 ГПП Ульяновская ТЭЦ-1 ф-ла "Ульяновский")	за 2023г.	3 555	102	3 658	-	-
	за 2022г.	3 367	188	-	-	3 555
БС 473001, г. Ульяновск, п. Белый Ключ (дымовая труба 1 ГПП Ульяновская ТЭЦ-1 ф-ла "Ульяновский")	за 2023г.	3 929	102	4 031	-	-
	за 2022г.	3 741	188	-	-	3 929
БС 20043 г. Уфа, ул. Гафури, д. 9/1 (РТПС)	за 2023г.	26	-	-	26	26
	за 2022г.	26	-	-	26	26
БС 356001/2, Оренбургская обл., Оренбургский р-н, ул. Тихая	за 2023г.	4 499	400	-	4 499	4 899
	за 2022г.	4 035	464	-	4 035	4 499
БС 160122, г. Казань, ул. Восстания, 100, здание склада склада сырья, лит. А172, А172-1	за 2023г.	8	-	8	-	-
	за 2022г.	9 599	112	9 702	-	8
БС 160128, Республика Татарстан, г. Казань, ул. Спартаковская, д. 2	за 2023г.	8	-	8	-	-
	за 2022г.	-	8	-	-	8
УС 667201, г. Тюмень, ул. Молодежная, д. 81 (здание АБК-2), ЦОДРЯд: 2 / Шкаф №10, 11	за 2023г.	142 402	981	-	142 402	143 382
	за 2022г.	141 123	1 279	-	141 123	142 402
УС 525601 г. Оренбург ул. Аксакова, д. 8/1	за 2023г.	141 428	855	-	141 428	142 283
	за 2022г.	140 336	1 092	-	140 336	141 428
УС 667401, г. Челябинск ул. Вилебская д. 4	за 2023г.	136 674	752	-	136 674	137 426
	за 2022г.	135 824	850	-	135 824	136 674
БС 412001/2, Республика Марий Эл, г. Йошкар-Ола, ул. Чавайна, д. 16	за 2023г.	3 688	13	-	3 688	3 701
	за 2022г.	3 622	66	-	3 622	3 688
БС 312001/2, Республика Марий Эл, г. Йошкар-Ола, ул. Чавайна, д. 16	за 2023г.	3 723	13	-	3 723	3 736
	за 2022г.	3 542	181	-	3 542	3 723
БС 372001, г. Тюмень, Вагулина ул., дом 10	за 2023г.	3 543	135	-	3 543	3 678

БС 472001, г. Тюмень, Ватутина ул., дом 10	за 2022г.	3 451	92	-	-	3 543
	за 2023г.	3 415	135	-	-	3 550
	за 2022г.	3 322	92	-	-	3 415
БС 520019, г. Нижний Новгород, Автозаводский район, ул. Пермская, д. 46, пом. П2	за 2023г.	10 391	226	10 617	-	-
	за 2022г.	9 754	638	-	-	10 391
БС 520031, г. Нижний Новгород, Ленинский район, ул. Авиаторская, д. 12	за 2023г.	10 246	320	-	-	10 566
	за 2022г.	9 758	488	-	-	10 246
БС 520006, г. Нижний Новгород, Георгиевский съезд, д. 5	за 2023г.	9 068	37	9 105	-	-
	за 2022г.	9 060	8	-	-	9 068
БС 160148, Республика Татарстан, г. Казань, ул. Профсоюзная, д. 16А	за 2023г.	58	-	-	-	58
	за 2022г.	58	-	-	-	58
УС 521801, Удмуртская Республика, г. Ижевск, ул. Пушкинская, д. 221, нежилое помещение на этаже "под	за 2023г.	137 413	864	-	-	138 277
	за 2022г.	136 428	985	-	-	137 413
БС 520106, г. Нижний Новгород, Нижегородский район, Съезд Печерский, д. 24а	за 2023г.	9 383	-	-	-	9 383
	за 2022г.	9 375	8	-	-	9 383
БС 520114, г. Нижний Новгород, Ленинский район, ул. Политотделская, д. 21	за 2023г.	9 329	750	-	-	10 079
	за 2022г.	9 321	8	-	-	9 329
БС 520115, г. Нижний Новгород, Сормовский район, ул. Федосеевко, д. 46а	за 2023г.	9 772	336	-	-	10 108
	за 2022г.	9 429	344	-	-	9 772
БС 520103, г. Нижний Новгород, ул. Ульянова, д. 41, литер 3, кад. номер Здания 22:401:900:000054810	за 2023г.	9 794	-	-	-	9 794
	за 2022г.	9 786	8	-	-	9 794
БС 520105, г. Нижний Новгород, Советский район, ул. Ломоносова, д. 9, пом. П2	за 2023г.	9 362	-	-	-	9 362
	за 2022г.	9 304	58	-	-	9 362
БС 520027, г. Нижний Новгород, Приокский район, просп. Гагарина, д. 39	за 2023г.	9 449	113	9 562	-	-
	за 2022г.	9 319	130	-	-	9 449
БС 520023, г. Нижний Новгород, Сормовский район, ул. Коминтерна, д. 51	за 2023г.	10 049	303	-	-	10 352
	за 2022г.	9 663	386	-	-	10 049
БС 520024, г. Нижний Новгород, ул. Чаадаева, 43Б, Литер Д	за 2023г.	9 985	360	-	-	10 345
	за 2022г.	9 617	368	-	-	9 985
БС 520026, г. Нижний Новгород, Ленинский район, ул. Памирская, д. 11	за 2023г.	10 011	440	-	-	10 451
	за 2022г.	9 527	485	-	-	10 011
БС 20008, г. Уфа, Привокзальная пл., д. 1	за 2023г.	9 902	407	-	-	10 309
	за 2022г.	9 488	415	-	-	9 902
БС 302003/2, Республика Башкортостан, Уфимский район, н.п. Михайловка	за 2023г.	4 592	550	-	-	5 142
	за 2022г.	4 025	568	-	-	4 592
БС 364003/2, г. Саратов, ул. Маркина, д. 46, лит. А	за 2023г.	185	-	-	-	185
	за 2022г.	185	-	-	-	185
БС 464003/2, г. Саратов, ул. Маркина, д. 46, лит. А	за 2023г.	3 340	227	-	-	3 567
	за 2022г.	3 126	214	-	-	3 340
БС 520119, г. Нижний Новгород, Автозаводский район, ул. Третьяковская, д. 13	за 2023г.	10 008	-	-	-	10 008
	за 2022г.	10 008	-	-	-	10 008
БС 520108, г. Нижний Новгород, ул. Лесная, д. 8	за 2023г.	9 898	371	10 268	-	-
	за 2022г.	9 447	450	-	-	9 898
УС 526301, г. Самара, пр-т Ленина, д. 1, этаж-1, помещение Серверная-2, ряд-3, место-1	за 2023г.	136 036	-	-	-	136-036
	за 2022г.	135 588	447	-	-	136 036
БС 373005/2, г. Ульяновск, пр-т Нариманова, д. 62а	за 2023г.	3 492	165	-	-	3 657
	за 2022г.	3 327	165	-	-	3 492

БС 473005/2, г. Ульяновск, пр-т Нариманова, д. 62а	за 2023г.	3 884	165	-	-	4 049
	за 2022г.	3 719	165	-	-	3 884
БС 372002/2, г. Томень, ул. Еловая, дом 3, сооружение 2	за 2023г.	3 589	83	-	-	3 672
	за 2022г.	3 503	87	-	-	3 589
БС 472002/2, г. Томень, ул. Еловая, дом 3, сооружение 2	за 2023г.	3 452	83	-	-	3 535
	за 2022г.	3 365	87	-	-	3 452
БС 520035, г. Нижний Новгород, Нижегородский район, шоссе Казанское, д.11	за 2023г.	9 733	148	-	-	9 882
	за 2022г.	9 469	264	-	-	9 733
БС 20004, Республика Башкортостан, г. Уфа, Орджоникидзевский р-н, ул. Вологодская, д. 60	за 2023г.	9 200	-	-	-	9 200
	за 2022г.	9 200	-	-	-	9 200
БС 520037, г. Нижний Новгород, Сормовский район, ул. Торфяная, д. 30	за 2023г.	9 023	-	-	-	9 023
	за 2022г.	8 926	97	-	-	9 023
БС 520162, г. Нижний Новгород, ул. Янки Кулалы, д.12 б	за 2023г.	9 860	371	10 231	-	-
	за 2022г.	9 417	442	-	-	9 860
БС 520165, г. Нижний Новгород, ул. Раевского, д. 17а	за 2023г.	9 841	344	10 185	-	-
	за 2022г.	9 399	442	-	-	9 841
БС 520166, г. Нижний Новгород, пл. Советская, д. 2	за 2023г.	9 827	342	10 170	-	-
	за 2022г.	9 385	442	-	-	9 827
БС 452008, г. Нижний Новгород, ул. Героя Усимова, дом 11	за 2023г.	3 931	230	-	-	4 161
	за 2022г.	3 696	235	-	-	3 931
БС 345004/2, г. Курган, ул. Бажова, д. 12	за 2023г.	3 707	156	-	-	3 863
	за 2022г.	3 482	225	-	-	3 707
БС 312002, Республика Марий Эл, г. Йошкар-Ола, ул. генерала Петропавловского, д. 14	за 2023г.	3 739	151	-	-	3 889
	за 2022г.	3 595	144	-	-	3 739
БС 412002, Республика Марий Эл, г. Йошкар-Ола, ул. Генерала Петропавловского, д. 14	за 2023г.	3 621	151	-	-	3 772
	за 2022г.	3 477	144	-	-	3 621
БС 520175, г. Нижний Новгород, ул. Карла Маркса, д. 19	за 2023г.	9 161	78	9 240	-	-
	за 2022г.	9 161	-	-	-	9 161
УС 664501, г. Курган, пр-т Машинистов, 26а, 2 этаж, аппаратная ООО "КСС-Телеком", ряд 1, место	за 2023г.	42 390	608	-	-	42 997
	за 2022г.	41 745	644	-	-	42 390
УС 524301, г. Киров, слобода Петелины, дом 24, помещение 1004, ряд 1, места 6, 7	за 2023г.	42 739	857	-	-	43 597
	за 2022г.	42 558	181	-	-	42 739
УС 525901, Пермский край, г. Пермь, ул. Газеты Звезда, д. 13, РТЦ ООО "Эквант", ряд 2, место 10, 11	за 2023г.	41 998	522	-	-	42 520
	за 2022г.	41 371	627	-	-	41 998
УС 527301, г. Ульяновск, ул. Радищева, д. 140, корп.2, 1 ряд, места 5, 6	за 2023г.	18 871	479	-	-	19 350
	за 2022г.	18 329	542	-	-	18 871
УС 526401, Саратовская обл., г. Саратов, ул. Танкистов, д. 37, ряд Б, место Б2 и Б3	за 2023г.	141 937	855	-	-	142 792
	за 2022г.	140 970	967	-	-	141 937
БС 520096, г. Нижний Новгород, ул. Кульгуры, д.100 А	за 2023г.	9 507	123	-	-	9 630
	за 2022г.	9 373	134	-	-	9 507
УС 522101, г. Чебоксары, ул. Текстильщиков, д.б, эт. 1, ком. 108, ряд С, стойки 9,10	за 2023г.	20 638	348	-	-	21 186
	за 2022г.	20 241	597	-	-	20 638
БС 52006, г. Нижний Новгород, ул. Патристов, д. 51	за 2023г.	9 036	138	9 174	-	-
	за 2022г.	8 886	150	-	-	9 036
БС 520140, г. Нижний Новгород, ул. Свободы, д. 63	за 2023г.	9 740	-	-	-	9 740
	за 2022г.	9 434	306	-	-	9 740
БС 520188, г. Нижний Новгород, ул. Березовская, д. ...	за 2023г.	8	-	8	-	-

№ п/п	наименование	за 2022г.	8	8	8
1	БС 520138, г. Нижний Новгород, набережная Гребного канала, д.3А	85	-	-	85
2	БС 520137, г. Нижний Новгород, ул. Мечникова, д. 65А	142	-	-	142
3	БС 520083, г. Нижний Новгород, ул. Кима, д. 86	142	-	-	142
4	БС 374101, г. Магнитогорск, ул. Лесопарковая, д. 97	197	-	-	197
5	БС 374001, г. Челябинск, ул. Орджоникидзе, Дом 54В, стр. 1	221	-	-	221
6	БС 520127, г. Нижний Новгород, ул. Космическая, д. 32, корп. 1	9 804	106	-	9 910
7	УС 525801, г. Пенза, ул. Красная, д.104, 4 этаж, УС ЗАО "Золотая линия"	9 549	254	-	9 804
8	БС 445004/2, г. Курган, ул. Бахова, д. 12	15 472	126	-	15 598
9	УС 521201, г. Йошкар-Ола, Ленинский проспект, дом 12, помещение ЦГС, аппаратная № 1, шкаф 1	15 308	165	-	15 472
10	БС 374106, Челябинская область, г. Магнитогорск, ул. Калмыкова, д. 222	3 846	156	-	4 003
11	БС 352011, г. Нижний Новгород, пр. Гагарина, д. 25-К	3 644	202	-	3 846
12	БС 452011, г. Нижний Новгород, пр. Гагарина, д. 25-К	18 325	499	-	18 824
13	БС 374002, г. Челябинск, ул. Челябинская, д. 23	17 838	487	-	18 325
14	БС 358004, г. Пенза, ул. Лермонтова, д. 39	163	-	-	163
15	БС 458004, г. Пенза, ул. Лермонтова, д. 39	163	-	-	163
16	БС 352013, г. Нижний Новгород, ул. Коминтерна, д. 99	4 062	165	(4 227)	-
17	БС 452013, г. Нижний Новгород, ул. Коминтерна, д. 99	3 779	283	-	4 062
18	БС 302007, г. Уфа, ул. Рихарда Зорге, д. 67/5	4 266	259	-	4 525
19	БС 302005, Республика Башкортостан, г. Уфа, ул. Гафури, д. 9/1	3 983	283	-	4 266
20	БС 452014, Нижегородская обл., г. Нижний Новгород, Автозаводский р-н, пр. Ленина, 95, пом. П2	59	-	-	59
21	БС 352014, Нижегородская обл., г. Нижний Новгород, Автозаводский р-н, пр. Ленина, 95, пом. П2	59	-	-	59
22	БС 352015, г. Нижний Новгород, ул. Нестерова, д. 5	4 815	316	-	5 131
23	БС 452015, г. Нижний Новгород, ул. Нестерова, д. 5	4 503	311	-	4 815
24		611	276	-	887
25		336	276	-	611
26		3 383	358	-	3 741
27		3 380	3	-	3 383
28		3 259	358	-	3 618
29		3 256	3	-	3 259
30		4 603	318	-	4 921
31		3 728	876	-	4 603
32		5 424	664	-	6 088
33		4 758	667	-	5 424
34		4 146	192	4 338	-
35		3 961	185	-	4 146
36		4 475	192	4 666	-
37		4 271	203	-	4 475
38		162	-	-	162
39		162	-	-	162
40		165	-	-	165
41		165	-	-	165

Республика Башкортостан, Уфимский район, д. Алексеевка, ПС Сосновка	за 2023г.	57	-	-	-	57	-	57
	за 2022г.	57	-	-	-	57	-	57
БС 352016, г. Нижний Новгород, ул. Ульянова, д.10А	за 2023г.	4 826	59	-	(4 885)	-	-	-
	за 2022г.	3 848	978	-	-	-	-	4 826
БС 452016, г. Нижний Новгород, ул. Ульянова, д.10А	за 2023г.	321	-	-	-	-	-	321
	за 2022г.	321	-	-	-	-	-	321
БС 352017, г. Нижний Новгород, ул. Рождественская, д.13	за 2023г.	5 331	2 435	-	(4 016)	3 750	-	-
	за 2022г.	4 646	685	-	-	-	-	5 331
БС 302008, Республика Башкортостан, г. Уфа, ул. Мира, д.14	за 2023г.	36	-	-	-	-	-	36
	за 2022г.	-	36	-	-	-	-	36
БС 366006, г. Екатеринбург, ул. Готвальда, д.14 А	за 2023г.	443	150	-	-	-	-	593
	за 2022г.	-	443	-	-	-	-	443
Аппаратно-программный комплекс "Техническое средство ОРМ "СОРМович" для УС г. Екатеринбург (666601)	за 2023г.	2 119	-	-	-	-	-	2 119
	за 2022г.	2 119	-	-	-	-	-	2 119
Аппаратно-программный комплекс "Техническое средство ОРМ "СОРМович" для УС г. Челябинск (667401)	за 2023г.	657	-	-	-	-	-	657
	за 2022г.	657	-	-	-	-	-	657
БС сети подвижной радиосвязи стандарта CS-OFDMA XW5408-03	за 2023г.	11 307	8 496	-	-	5 668	-	14 136
	за 2022г.	11 307	5 654	-	-	5 654	-	11 307
8-элементная всенаправленная антенна TQJ-400EX8 (1) (2650x170x170)	за 2023г.	-	184	-	-	-	-	184
	за 2022г.	-	-	-	-	-	-	-
Программа для ЭВМ ИС СОРМ "Январь" для УС г. Саранск	за 2023г.	1 246	-	-	-	-	-	1 246
	за 2022г.	1 246	-	-	-	-	-	1 246
WRRU XW5400-03 3Д	за 2023г.	-	1 832	-	-	-	-	1 832
	за 2022г.	-	-	-	-	-	-	-
Программное обеспечение ИС СОРМ "Январь", АПК ТС ОРМ "СОРМович" для УС спец.1-30	за 2023г.	1 359	-	-	-	-	-	1 359
	за 2022г.	-	1 359	-	-	-	-	1 359
Элементы всенаправленной антенны 300М-7 SL 17039А (1) (3400x164x164) Бу	за 2023г.	156	156	-	-	-	-	311
	за 2022г.	156	-	-	-	-	-	156
Аппаратно-программный комплекс "Техническое средство ОРМ "СОРМович" для УС г. Н.Новгород (525201)	за 2023г.	2 119	-	-	-	-	-	2 119
	за 2022г.	2 119	-	-	-	-	-	2 119
Аппаратная платформа ИС СОРМ "Январь" для УС г. Ульяновск	за 2023г.	623	-	-	-	-	-	623
	за 2022г.	623	-	-	-	-	-	623
Шкаф антивандальный климатический всепогодный наполный 18U 600x600 сендвич-панель (Укомпл.Аккумулят.	за 2023г.	1 266	211	-	-	-	-	1 477
	за 2022г.	422	844	-	-	-	-	1 266
Лицензия на неисключительное право использования СКАТ-6-BASE	за 2023г.	1 848	-	-	-	-	-	1 848
	за 2022г.	1 848	-	-	-	-	-	1 848
Лицензия на неисключительное право использования СКАТ-6-BASE-НА	за 2023г.	100	-	-	-	-	-	100
	за 2022г.	100	-	-	-	-	-	100
Аппаратная платформа ИС СОРМ "Январь" для УС г. Самара	за 2023г.	623	-	-	-	-	-	623
	за 2022г.	623	-	-	-	-	-	623
Комплект "Клиент-1"	за 2023г.	324	-	-	-	-	-	324
	за 2022г.	324	324	-	-	-	-	324
Аппаратно-программный комплекс "Техническое средство ОРМ "СОРМович" для УС г. Казань (521601)	за 2023г.	720	-	-	-	-	-	720
	за 2022г.	720	-	-	-	-	-	720
Аппаратно-программный комплекс "Техническое средство ОРМ "СОРМович" для УС г. Уфа (520201)	за 2023г.	885	-	-	-	-	-	885
	за 2022г.	720	165	-	-	-	-	885

Программа для ЭВМ ИС СОРМ "Январь" для УС г. Курган	за 2023г.	1 246	-	-	-	1 246	-	-	1 246
Аппаратная платформа ИС СОРМ "Январь" для УС г. Тюмень	за 2022г.	1 246	-	-	-	1 246	-	-	1 246
	за 2023г.	623	-	-	-	623	-	-	623
	за 2022г.	623	-	-	-	623	-	-	623
Аппаратная платформа ИС СОРМ "Январь" для УС г. Казань	за 2023г.	623	-	-	-	623	-	-	623
	за 2022г.	623	-	-	-	623	-	-	623
Смартфон модель XINWEI W1369	за 2023г.	162	-	-	-	162	-	-	162
	за 2022г.	81	-	-	81	-	-	-	162
Шкаф антивандальный климатический напольный с кондиционером укомплектованный	за 2023г.	252	-	1 775	-	252	-	-	2 027
	за 2022г.	252	-	-	-	252	-	-	252
Радиомодуль ППБ-351-А8-М1	за 2023г.	-	-	2 698	-	-	-	-	2 698
	за 2022г.	-	-	-	-	-	-	-	-
WRRU XW5400-03 б/у	за 2023г.	3 664	-	1 842	-	3 664	-	-	5 506
	за 2022г.	-	-	5 495	-	-	-	1 832	3 664
Аппаратно-программный комплекс "Техническое средство ОРМ "СОРМович" для УС г. Саратов (526401)	за 2023г.	657	-	-	-	657	-	-	657
	за 2022г.	657	-	-	-	657	-	-	657
Программа для ЭВМ ИС СОРМ "Январь" для УС г. Самара	за 2023г.	1 246	-	-	-	1 246	-	-	1 246
	за 2022г.	1 246	-	-	-	1 246	-	-	1 246
WRRU XW5400-40 б/у	за 2023г.	-	-	3 857	-	-	-	-	3 857
	за 2022г.	-	-	-	-	-	-	-	-
WBBU XW5400 б/у	за 2023г.	-	-	2 216	-	-	-	-	2 216
	за 2022г.	-	-	-	-	-	-	-	-
Платформа SCAT-10 (10GbE, 2x10GbE); SYS-5018R-WR, CPUЕ3-1650V3, RAM 32GB, 2xHDD500 GB2RAID0, 1, 10, 10	за 2023г.	264	-	-	-	264	-	-	264
	за 2022г.	264	-	-	-	264	-	-	264
Аппаратно-программный комплекс "Техническое средство ОРМ "СОРМович" для УС г. Саранск (521301)	за 2023г.	720	-	-	-	720	-	-	720
	за 2022г.	720	-	-	-	720	-	-	720
Аппаратно-программный комплекс "Техническое средство ОРМ "СОРМович" для УС г. Самара (526301)	за 2023г.	657	-	-	-	657	-	-	657
	за 2022г.	657	-	-	-	657	-	-	657
Программа для ЭВМ ИС СОРМ "Январь" для УС г. Екатеринбург	за 2023г.	1 246	-	-	-	1 246	-	-	1 246
	за 2022г.	1 246	-	-	-	1 246	-	-	1 246
Аппаратная платформа ИС СОРМ "Январь" для УС г. Уфа	за 2023г.	623	-	-	-	623	-	-	623
	за 2022г.	623	-	-	-	623	-	-	623
Лицензия SILICOM DNA/Libzero 10G за порт	за 2023г.	164	-	-	-	164	-	-	164
	за 2022г.	164	-	-	-	164	-	-	164
Аппаратная платформа ИС СОРМ "Январь" для УС г. Пенза	за 2023г.	623	-	-	-	623	-	-	623
	за 2022г.	623	-	-	-	623	-	-	623
Аппаратная платформа ИС СОРМ "Январь" для УС г. Саратов	за 2023г.	623	-	-	-	623	-	-	623
	за 2022г.	623	-	-	-	623	-	-	623
Программа для ЭВМ ИС СОРМ "Январь" для УС г. Ульяновск	за 2023г.	1 246	-	-	-	1 246	-	-	1 246
	за 2022г.	1 246	-	-	-	1 246	-	-	1 246
БС сети подвижной радиосвязи стандарта CS-OFDMA XW5408-40	за 2023г.	-	-	8 920	-	-	-	5 952	2 968
	за 2022г.	-	-	-	-	-	-	-	-
Лицензия SILICOM DNA/Libzero 1G за порт	за 2023г.	37	-	-	-	37	-	-	37
	за 2022г.	37	-	-	-	37	-	-	37
АПК СОРМ Omega.IX.900M (до 900 Мбит/сек, 1xEthernet 100/1000BaseT, КБ, 220В)-для УС г. Оренбург	за 2023г.	720	-	-	-	720	-	-	720
	за 2022г.	720	-	-	-	720	-	-	720

Аппаратная платформа ИС СОРМ "Январь" для УС г. Курган	за 2023г.	623	-	-	-	623	-	623
	за 2022г.	623	-	-	-	623	-	623
Аппаратно-программный комплекс "Техническое средство ОРМ "СОРМович" для УС г. Ижевск (521801)	за 2023г.	720	-	-	-	720	-	720
	за 2022г.	720	-	-	-	720	-	720
WRRU XWR6408-18 б/у	за 2023г.	14 840	66 779	34 626	-	14 840	66 779	46 993
	за 2022г.	22 260	29 680	37 099	-	22 260	29 680	14 840
БРП Rack PDU 2G, Switched, ZeroU, 32A, 230V, (21) C13 & (3) C19 (AP8953)	за 2023г.	313	-	-	-	313	-	313
	за 2022г.	313	-	-	-	313	-	313
Аппаратная платформа ИС СОРМ "Январь" для УС г. Саранск	за 2023г.	623	-	-	-	623	-	623
	за 2022г.	623	-	-	-	623	-	623
Программа для ЭВМ ИС СОРМ "Январь" для УС г. Казань	за 2023г.	1 246	-	-	-	1 246	-	1 246
	за 2022г.	1 246	-	-	-	1 246	-	1 246
Аппаратно-программный комплекс "Техническое средство ОРМ "СОРМович" для УС г. Курган (664501)	за 2023г.	657	-	-	-	657	-	657
	за 2022г.	657	-	-	-	657	-	657
Аппаратно-программный комплекс "Техническое средство ОРМ "СОРМович" для УС г. Пенза (525801)	за 2023г.	657	-	-	-	657	-	657
	за 2022г.	657	-	-	-	657	-	657
Программа для ЭВМ ИС СОРМ "Январь" для УС г. Ижевск	за 2023г.	1 246	-	-	-	1 246	-	1 246
	за 2022г.	1 246	-	-	-	1 246	-	1 246
Программа для ЭВМ ИС СОРМ "Январь" для УС г. Уфа	за 2023г.	1 246	-	-	-	1 246	-	1 246
	за 2022г.	1 246	-	-	-	1 246	-	1 246
Программа для ЭВМ ИС СОРМ "Январь" для УС г. Челябинск	за 2023г.	1 246	-	-	-	1 246	-	1 246
	за 2022г.	1 246	-	-	-	1 246	-	1 246
Аппаратная платформа ИС СОРМ "Январь" для УС г. Челябинск	за 2023г.	623	-	-	-	623	-	623
	за 2022г.	623	-	-	-	623	-	623
Программа для ЭВМ ИС СОРМ "Январь" для УС г. Оренбург	за 2023г.	1 246	-	-	-	1 246	-	1 246
	за 2022г.	1 246	-	-	-	1 246	-	1 246
Программа для ЭВМ ИС СОРМ "Январь" для УС г. Пенза	за 2023г.	1 246	-	-	-	1 246	-	1 246
	за 2022г.	1 246	-	-	-	1 246	-	1 246
Аппаратно-программный комплекс "Техническое средство ОРМ "СОРМович" для УС г. Тюмень (667201)	за 2023г.	657	-	-	-	657	-	657
	за 2022г.	657	-	-	-	657	-	657
Шкаф антивандальный климатический всепогодный напольный 18U 600x600 сэндвич-панель (Rizul)	за 2023г.	-	629	-	-	-	629	629
	за 2022г.	-	-	-	-	-	-	-
WBBU XW5400 (GLONASS) б/у	за 2023г.	-	712	-	-	-	712	712
	за 2022г.	-	-	-	-	-	-	-
WBBU XWB6400 б/у	за 2023г.	1 925	8 662	4 812	-	1 925	8 662	5 774
	за 2022г.	2 887	3 850	4 812	-	2 887	3 850	1 925
Аппаратная платформа ИС СОРМ "Январь" для УС г. Ижевск	за 2023г.	623	-	-	-	623	-	623
	за 2022г.	623	-	-	-	623	-	623
Фазированная антенная система ФАС-ВК-400Х-16	за 2023г.	-	247	-	-	-	247	247
	за 2022г.	-	-	-	-	-	-	-
Сетевая карта Silicon PE210G2BP19, 2 порта 1G/10GE (LX/LR)	за 2023г.	725	-	-	-	725	-	725
	за 2022г.	725	-	-	-	725	-	725
Программа для ЭВМ ИС СОРМ "Январь" для УС г. Саратов	за 2023г.	1 246	-	-	-	1 246	-	1 246
	за 2022г.	1 246	-	-	-	1 246	-	1 246
Аппаратная платформа ИС СОРМ "Январь" для УС г. Оренбург	за 2023г.	623	-	-	-	623	-	623
	за 2022г.	623	-	-	-	623	-	623

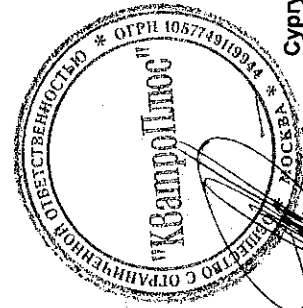
Программа для ЭВМ ИС СОРМ "Январь" для УС г. Тюмень	за 2023г.	1 246	-	-	-	1 246	-	-	1 246
	за 2022г.	1 246	-	-	-	-	-	-	1 246
Аппаратная платформа ИС СОРМ "Январь" для УС г. Екатеринбург	за 2023г.	623	-	-	-	623	-	-	623
	за 2022г.	623	-	-	-	-	-	-	623
Элементы всенправленной антенны 300М-7 SL 17039А (3) (455х340х290) б/у	за 2023г.	48	48	-	-	48	-	-	95
	за 2022г.	48	-	-	-	-	-	-	48
БС сети подвижной радиосвязи стандарта CS-OFDMA XW5408-03 без антенны	за 2023г.	2 604	-	-	-	2 604	-	-	2 604
	за 2022г.	2 604	-	-	-	-	-	-	2 604
Шкаф антивандальный климатический всепогодный напольный 21U 600x600 сендвич-панель (Rizul)	за 2023г.	429	-	-	-	429	-	-	429
	за 2022г.	429	-	-	-	-	-	-	429
Шкаф телекоммуникационный NetShelter SV 42U 600mm Wide x 1060mm Deep Enclosure with Sides Black (AR2	за 2023г.	143	-	-	-	143	-	-	143
	за 2022г.	143	-	-	-	-	-	-	143
Аппаратная платформа ИС СОРМ "Январь" для УС г. Нижний Новгород	за 2023г.	2 283	-	-	-	2 283	-	-	2 283
	за 2022г.	2 283	-	-	-	-	-	-	2 283
Программа для ЭВМ ИС СОРМ "Январь" для УС г. Нижний Новгород	за 2023г.	1 246	-	-	-	1 246	-	-	1 246
	за 2022г.	1 246	-	-	-	-	-	-	1 246
Навигационный модуль (плата)GPS/GLONASS, модель DMBTS18_GPS	за 2023г.	-	14	-	-	-	14	-	-
	за 2022г.	-	-	-	-	-	-	-	-
БС 352008, г. Нижний Новгород, ул. Героя Услова, дом 11	за 2023г.	-	7	-	-	-	7	-	-
	за 2022г.	-	-	-	-	-	-	-	-
Фазированная антенная система ФАС-ВК-КП-300-350-17х4(23)	за 2023г.	-	247	-	-	-	247	-	-
	за 2022г.	-	-	-	-	-	-	-	-
БС сети подвижной радиосвязи стандарта CS-OFDMA XW6400	за 2023г.	-	77 530	-	-	-	77 530	-	-
	за 2022г.	-	34 458	-	-	-	34 458	-	-
БС сети подвижной радиосвязи стандарта CS-OFDMA, модель БС-351-M2	за 2023г.	-	3 750	-	-	-	3 750	-	-
	за 2022г.	-	-	-	-	-	-	-	-
Системный модуль ПБД-351-А8-М1	за 2023г.	-	1 052	-	-	-	1 052	-	-
	за 2022г.	-	-	-	-	-	-	-	-
Антенна синхронизации GPS+GLONASS, модель ARGSS1167	за 2023г.	-	-	-	-	-	-	-	-
	за 2022г.	-	-	-	-	-	-	-	-
Коннектор N-K 631	за 2023г.	-	-	-	-	-	-	-	-
	за 2022г.	-	-	-	-	-	-	-	-
Радиочастотный разъем N-J631	за 2023г.	-	-	-	-	-	-	-	-
	за 2022г.	-	-	-	-	-	-	-	-
Коаксиальный кабель 7D-FB	за 2023г.	-	-	-	-	-	-	-	-
	за 2022г.	-	-	-	-	-	-	-	-
Щит герметичный ЦМП 05 IP54 400x400x155 (катрон+замок)	за 2023г.	-	-	-	-	-	-	-	-
	за 2022г.	-	-	-	-	-	-	-	-
УС 525201, Нижегородская обл., г. Нижний Новгород, ул. Силикатная, д. 4	за 2023г.	-	212 608	-	-	-	212 608	-	-
	за 2022г.	-	-	-	-	-	-	-	(212 608)
БС 316005/2 г. Казань, ул. Баки Урманче, д. 8	за 2023г.	-	-	-	-	-	-	-	-
	за 2022г.	-	1 321	-	-	-	1 321	-	-
БС 316004/2 г. Казань, ул. Можайского, д. 6	за 2023г.	-	-	-	-	-	-	-	-
	за 2022г.	-	1 757	-	-	-	1 757	-	-
БС 316010, г. Казань, ул. Ново-Давликевская, д. 2А	за 2023г.	-	-	-	-	-	-	-	-
	за 2022г.	-	1 299	-	-	-	1 299	-	-
БС сети подвижной радиосвязи стандарта	за 2023г.	-	-	-	-	-	-	-	-
	за 2022г.	-	-	-	-	-	-	-	-

2.3. Изменение стоимости основных средств в результате достройки, дооборудования, реконструкции и частичной ликвидации

Наименование показателя	Код	за 2023г.	за 2022г.
Увеличение стоимости объектов основных средств в результате достройки, дооборудования, реконструкции - всего	5260	-	212 608
в том числе: УС 525201, г. Нижний Новгород, ул. Слипкатная, д. 4	5261	-	212 608
Уменьшение стоимости объектов основных средств в результате частичной ликвидации - всего:	5270	-	-
в том числе:	5271	-	-

2.4. Иное использование основных средств

Наименование показателя	Код	На 31 декабря 2023 г.	На 31 декабря 2022 г.	На 31 декабря 2021 г.
Переданные в аренду основные средства, числящиеся на балансе	5280	-	-	-
Переданные в аренду основные средства, числящиеся за балансом	5281	-	-	-
Полученные в аренду основные средства, числящиеся на балансе	5282	-	-	-
Полученные в аренду основные средства, числящиеся за балансом	5283	-	-	555 965
Объекты недвижимости, принятые в эксплуатацию и фактически используемые, находящиеся в процессе государственной регистрации	5284	-	-	-
Основные средства, переведенные на консервацию	5285	-	-	-
Иное использование основных средств (залог и др.)	5286	-	-	-
Балансовая стоимость неамортизируемых основных средств	5287	-	-	-
	5288	-	-	-

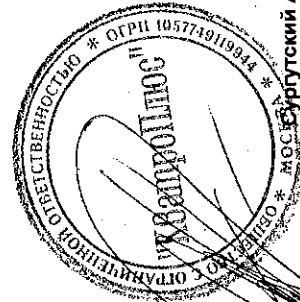


Руководитель _____
 (подпись) _____
Сургутский Антон Павлович
 (расшифровка подписи)

18 апреля 2024 г.

4.2. Запасы в залоге

Наименование показателя	Код	На 31 декабря 2023 г.	На 31 декабря 2022 г.	На 31 декабря 2021 г.
Запасы, не оплаченные на отчетную дату - всего	5440	-	-	-
в том числе:				
Запасы, находящиеся в залоге по договору - всего	5441	-	-	-
в том числе:	5445	-	-	-
	5446	-	-	-



Руководитель _____
 (подпись) _____ (расшифровка подписи)
 Павел Буртутский Антон Павлович

18 апреля 2024 г.

5. Дебиторская и кредиторская задолженность
5.1. Наличие и движение дебиторской задолженности

Наименование показателя	Код	Период	На начало года		Изменения за период						На конец периода					
			учтенная по условиям договора	величина резерва по сомнительным долгам	в результате хозяйственных операций (сумма долга по сделке, операции)	поступление	причитающиеся проценты, штрафы и иные начисления	погашение	выбыло		перевод из долгосрочную задолженность	перевод из дебиторской в кредиторскую задолженность	перевод из кредиторов в дебиторскую задолженность	учтенная по условиям договора	величина резерва по сомнительным долгам	
									списание на финансовый результат	восстановление резерва						
Долгосрочная дебиторская задолженность - всего	5501	за 2023г.	-	-	-	-	-	-	-	-	-	-	-	-	-	-
	5521	за 2022г.	-	-	-	-	-	-	-	-	-	-	-	-	-	-
в том числе: Расчеты с покупателями и заказчиками Авансы выданные Прочая	5502	за 2023г.	-	-	-	-	-	-	-	-	-	-	-	-	-	-
	5522	за 2022г.	-	-	-	-	-	-	-	-	-	-	-	-	-	-
	5503	за 2023г.	-	-	-	-	-	-	-	-	-	-	-	-	-	-
	5523	за 2022г.	-	-	-	-	-	-	-	-	-	-	-	-	-	-
	5504	за 2023г.	-	-	-	-	-	-	-	-	-	-	-	-	-	-
	5524	за 2022г.	-	-	-	-	-	-	-	-	-	-	-	-	-	-
	5505	за 2023г.	-	-	-	-	-	-	-	-	-	-	-	-	-	-
	5525	за 2022г.	-	-	-	-	-	-	-	-	-	-	-	-	-	-
Краткосрочная дебиторская задолженность - всего	5510	за 2023г.	15 743	-	629	-	(6 952)	-	-	-	-	-	-	-	-	9 420
	5530	за 2022г.	18 444	-	4 579	-	(7 291)	-	-	-	-	-	-	-	-	15 743
в том числе: Расчеты с покупателями и заказчиками	5511	за 2023г.	-	-	-	-	-	-	-	-	-	-	-	-	-	-
	5531	за 2022г.	-	-	-	-	-	-	-	-	-	-	-	-	-	-
Авансы выданные	5512	за 2023г.	14 842	-	362	-	(6 774)	-	-	-	-	-	-	-	-	8 430
	5532	за 2022г.	15 971	-	4 453	-	(5 582)	-	-	-	-	-	-	-	-	14 842
	5513	за 2023г.	900	-	267	-	(178)	-	-	-	-	-	-	-	-	990
	5533	за 2022г.	2 473	-	126	-	(1 709)	-	-	-	-	-	-	-	-	900
Прочая	5514	за 2023г.	-	-	-	-	-	-	-	-	-	-	-	X	X	-
	5534	за 2022г.	-	-	-	-	-	-	-	-	-	-	-	X	X	-
Итого	5500	за 2023г.	15 743	-	629	-	(6 952)	-	-	-	-	-	X	-	-	9 420
	5520	за 2022г.	18 444	-	4 579	-	(7 291)	-	-	-	-	-	X	-	-	15 743

5.2. Просроченная дебиторская задолженность

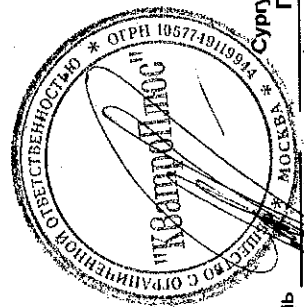
Наименование показателя	Код	На 31 декабря 2023 г.		На 31 декабря 2022 г.		На 31 декабря 2021 г.	
		учтенная по условиям договора	балансовая стоимость	учтенная по условиям договора	балансовая стоимость	учтенная по условиям договора	балансовая стоимость
Всего	5540	-	-	-	-	-	-
в том числе:							
расчеты с покупателями и заказчиками	5541	-	-	-	-	-	-
расчеты с поставщиками и заказчиками (в части авансовых платежей, предоплат)	5542	-	-	-	-	-	-
прочая	5543	-	-	-	-	-	-
	5544	-	-	-	-	-	-

5.3. Наличие и движение кредиторской задолженности

Наименование показателя	Код	Период	Остаток на начало года	Изменения за период						перевод из кредиторской в дебиторскую задолженность	перевод из дебиторской в кредиторскую задолженность	перевод из долго- в краткосрочную задолженность	Остаток на конец периода
				поступление			выбыло						
				в результате хозяйственных операций (сумма долга по сделке, операции)	причитающиеся проценты, штрафы и иные начисления	погашение	спливание на финансовый результат						
Долгосрочная кредиторская задолженность - всего	5551	за 2023г.	943 729	35 937	13	-	-	-	-	-	-	979 680	
	5571	за 2022г.	827 713	86 302	30 347	-	653	-	-	-	-	943 729	
в том числе:													
кредиты	5552	за 2023г.	-	-	-	-	-	-	-	-	-	-	
	5572	за 2022г.	-	-	-	-	-	-	-	-	-	-	
займы	5553	за 2023г.	943 729	35 937	13	-	-	-	-	-	-	979 680	
	5573	за 2022г.	827 713	86 302	30 347	-	653	-	-	-	-	943 729	
прочая	5554	за 2023г.	-	-	-	-	-	-	-	-	-	-	
	5574	за 2022г.	-	-	-	-	-	-	-	-	-	-	
	5555	за 2023г.	-	-	-	-	-	-	-	X	X	-	
	5575	за 2022г.	-	-	-	-	-	-	-	X	X	-	
Краткосрочная кредиторская задолженность - всего	5560	за 2023г.	700 046	65 537	67	(38 524)	-	-	-	-	-	727 127	
	5580	за 2022г.	695 087	18 425	51	(13 525)	(2)	-	-	-	10	700 046	
в том числе:													
расчеты с поставщиками и подрядчиками	5561	за 2023г.	698 865	65 558	-	(37 355)	-	-	-	-	-	727 088	
	5581	за 2022г.	694 647	17 302	-	(13 083)	-	-	-	-	-	698 865	
авансы полученные	5562	за 2023г.	-	-	-	-	-	-	-	-	-	-	
	5582	за 2022г.	-	-	-	-	-	-	-	-	-	-	
расчеты по налогам и взносам	5563	за 2023г.	1 139	-	-	(1 139)	-	-	-	-	-	-	
	5583	за 2022г.	11	1 103	29	(14)	-	-	-	-	10	1 139	
кредиты	5564	за 2023г.	-	-	-	-	-	-	-	-	-	-	
	5584	за 2022г.	-	-	-	-	-	-	-	-	-	-	
займы	5565	за 2023г.	-	-	-	-	-	-	-	-	-	-	
	5585	за 2022г.	-	-	-	-	-	-	-	-	-	-	
прочая	5566	за 2023г.	42	(20)	67	(31)	-	-	-	-	-	58	
	5586	за 2022г.	429	20	22	(427)	(2)	-	-	-	-	42	
	5567	за 2023г.	-	-	-	-	-	-	-	-	-	-	
	5587	за 2022г.	-	-	-	-	-	-	-	-	-	-	
Итого	5550	за 2023г.	1 643 775	101 474	80	(38 524)	-	-	-	X	X	1 706 807	
	5570	за 2022г.	1 522 800	104 727	30 398	(13 525)	651	-	-	X	X	1 643 775	

5.4. Просроченная кредиторская задолженность

Наименование показателя	Код	На 31 декабря 2023 г.	На 31 декабря 2022 г.	На 31 декабря 2021 г.
Всего	5590	-	-	-
в том числе:				
расчеты с поставщиками и подрядчиками	5591	-	-	-
расчеты с покупателями и заказчиками	5592	-	-	-
прочая задолженность	5593	-	-	-
	5594	-	-	-



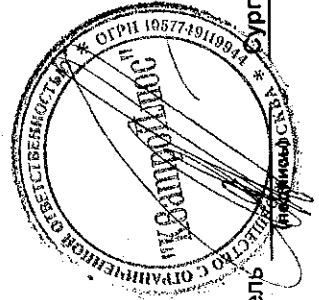
Руководитель Сурутский Антон Павлович
(расшифровка подписи)

18 апреля 2024 г.

6. Затраты на производство (расходы на продажу)*

Наименование показателя	Код	за 2023г.	за 2022г.
Материальные затраты	5610	29	48
Расходы на оплату труда	5620	12 089	12 995
Отчисления на социальные нужды	5630	3 268	3 477
Амортизация	5640	40 716	-
Прочие затраты	5650	97 156	69 858
Итого по элементам	5660	153 258	86 378
Фактическая себестоимость проданных товаров	5665	39 686	-
Изменение остатков (прирост [-]); незавершенного производства, готовой продукции и др.	5670	-	-
Изменение остатков (уменьшение [+]); незавершенного производства, готовой продукции и др.	5680	-	-
Итого расходы по обычным видам деятельности	5600	192 944	86 378

* - Для организаций, осуществляющих торговую деятельность добавлена строка 5665, учитывающая фактическую себестоимость товаров



Руководитель Сургутский Антон Павлович
(расшифровка подписи)

18 апреля 2024 г.