

Пояснительная записка к бухгалтерской отчетности

1. Сведения об организации

Наименование юридического лица:

Закрытое акционерное общество "Надежда"

Идентификационный номер налогоплательщика (ИНН): 6605000663

Код причины постановки на учет (КПП): 663301001

Основным видом деятельности, который является преобладающим и имеет приоритетное значение для организации, является торговля розничная преимущественно пищевыми продуктами, включая напитки, и табачными изделиями в неспециализированных магазинах (ОКВЭД 47.11).

2. Анализ финансового положения

2.1. Структура имущества и источники его формирования

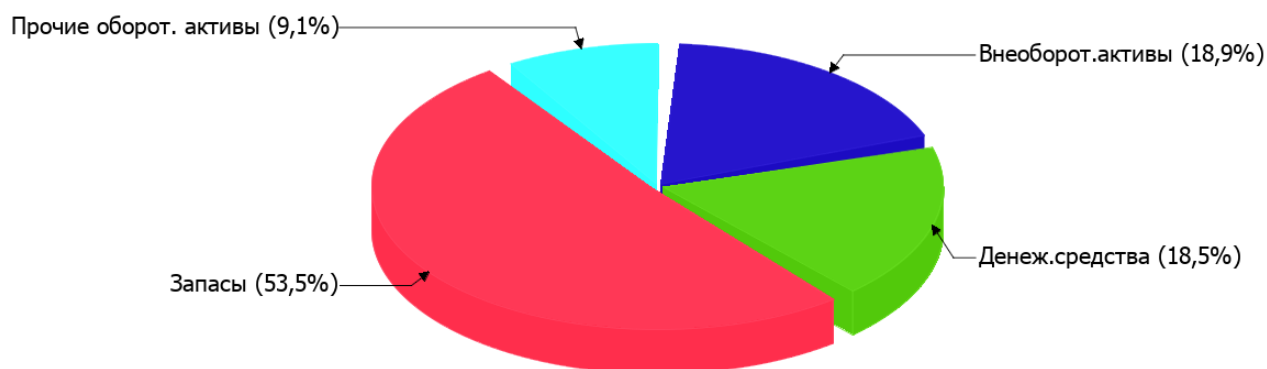
Показатель	Значение показателя				Изменение за анализируемый период	
	в тыс. руб.		в % к валюте баланса		тыс. руб. (гр.3- гр.2)	± % ((гр.3- гр.2) : гр.2)
	31.12.2022	31.12.2023	на начало анализируемого периода (31.12.2022)	на конец анализируемого периода (31.12.2023)		
Актив						
Внеоборотные активы	2 011	1 938	19,7	18,9	-73	-3,6
Оборотные	8 192	8 301	80,3	81,1	+109	+1,3
Пассив						
Собственный капитал	5 963	4 834	58,4	47,2	-1 129	-18,9
Долгосрочные обязательства	–	–	–	–	–	–
Краткосрочные обязательства	4 240	5 405	41,6	52,8	+1 165	+27,5
Валюта баланса	10 203	10 239	100	100	+36	+0,4

* Без доходов будущих периодов, включенных в собственный капитал.

Активы по состоянию на 31.12.2023 характеризуются соотношением: 18,9% внеоборотных активов и 81,1% текущих. Активы организации за весь период практически не изменились. Несмотря на фактическую неизменность величины активов, собственный капитал уменьшился на 18,9%, что говорит об ухудшении имущественного положения организации.

Наглядно соотношение основных групп активов организации представлено ниже на диаграмме:

Структура активов организации на 31 декабря 2023 г.



Рост активов организации связан, в основном, с ростом показателя по строке "финансовые и другие оборотные активы" на 495 тыс. руб. (или 98,2% вклада в прирост активов).

Одновременно, в пассиве баланса прирост произошел по строке "кредиторская задолженность" (+1 165 тыс. руб., или 100% вклада в прирост пассивов организации за весь рассматриваемый период).

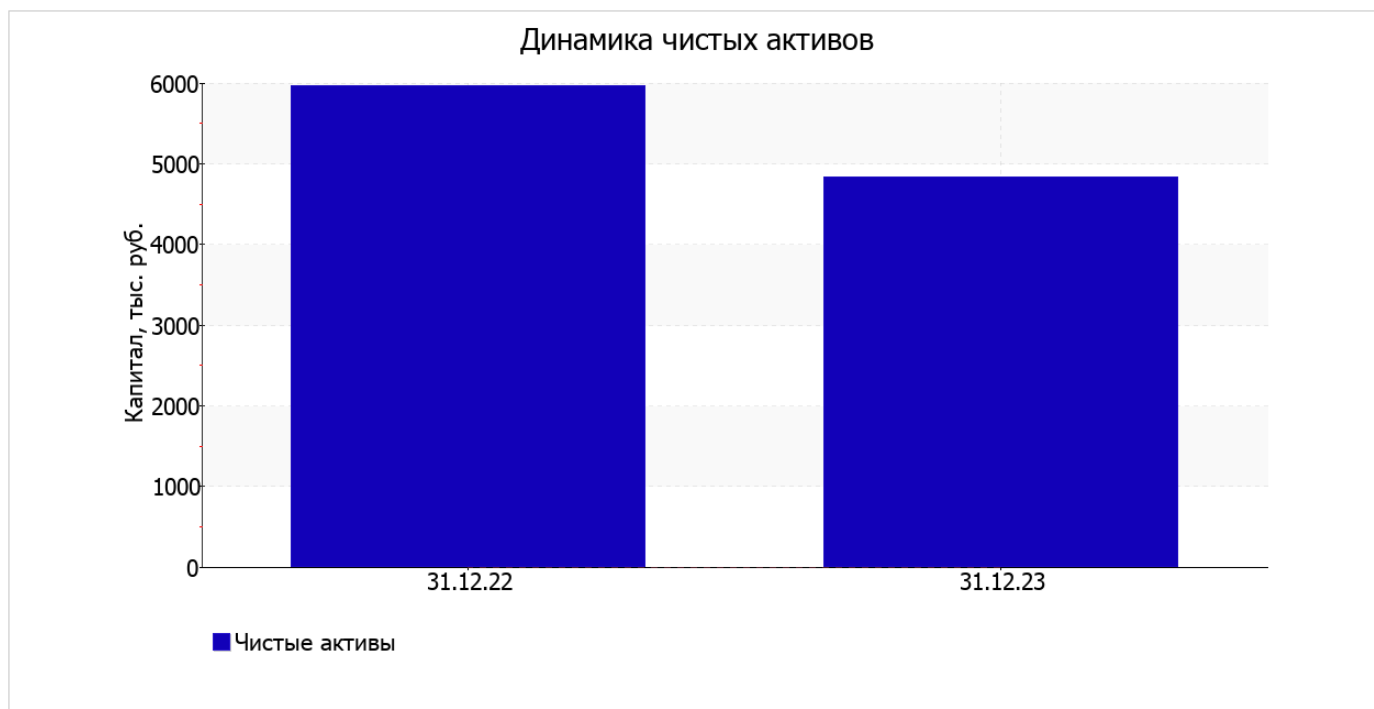
Среди отрицательно изменившихся статей баланса можно выделить "денежные средства и денежные эквиваленты" в активе и "капитал и резервы" в пассиве (-395 тыс. руб. и -1 129 тыс. руб. соответственно).

собственный капитал организации на последний день анализируемого периода равнялся 4 834,0 тыс. руб. за весь рассматриваемый период собственный капитал организации явно снизился (-1 129,0 тыс. руб.).

2.2. Оценка стоимости чистых активов организации

Показатель	Значение показателя				Изменение	
	в тыс. руб.		в % к валюте баланса		тыс. руб. (гр.3-гр.2)	± % ((гр.3-гр.2) : гр.2)
	31.12.2022	31.12.2023	на начало анализируемого периода (31.12.2022)	на конец анализируемого периода (31.12.2023)		
1. Чистые активы	5 963	4 834	58,4	47,2	-1 129	-18,9

Имеющаяся величина чистых активов положительно характеризует финансовое положение, полностью удовлетворяя требованиям нормативных актов к величине чистых активов организации. Однако следует отметить снижение чистых активов на 18,9% в течение анализируемого периода. Несмотря на нормальную относительно уставного капитала величину чистых активов, их дальнейшее снижение может привести к ухудшению данного соотношения. На следующем графике наглядно представлена динамика чистых активов.



2.3. Анализ финансовой устойчивости организации

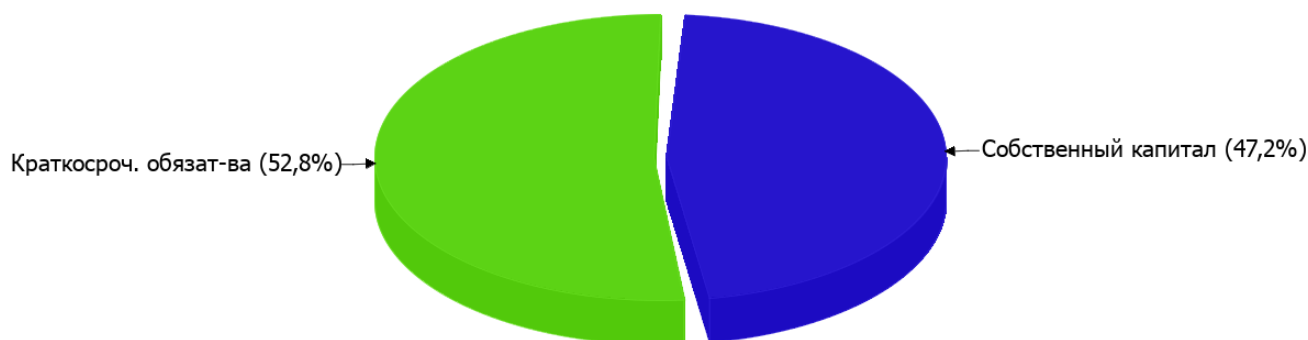
2.3.1. Основные показатели финансовой устойчивости организации

Показатель	Значение показателя		Изменение показателя (гр.3-гр.2)	Описание показателя и его нормативное значение
	31.12.2022	31.12.2023		
Коэффициент автономии	0,58	0,47	-0,11	Отношение собственного капитала к общей сумме капитала. нормальное значение: 0,45 и более (оптимальное 0,55-0,7).
Коэффициент обеспеченности собственными оборотными средствами	0,48	0,35	-0,13	Отношение собственных оборотных средств к оборотным активам. нормальное значение: не менее 0,1.
Коэффициент покрытия инвестиций	0,58	0,47	-0,11	Отношение собственного капитала и долгосрочных обязательств к общей сумме капитала. нормальное значение для данной отрасли: 0,7 и более.
Коэффициент обеспеченности запасов	0,72	0,53	-0,19	Отношение собственных оборотных средств к стоимости запасов. нормальное значение: 0,5 и более.
Коэффициент краткосрочной задолженности	1	1	–	Отношение краткосрочной задолженности к общей сумме задолженности.

Коэффициент автономии организации на 31.12.2023 составил **0,47**. Полученное значение говорит о том, что доля собственного капитала в общем капитале организации составляет **47%**, соответствуя общепринятому критерию (нормальное значение: 0,45 и более, оптимальное 0,55-0,7). в течение анализируемого периода отмечено заметное снижение коэффициента автономии на **0,11**.

Наглядно структура капитала организации представлена ниже на диаграмме: Следует отметить, что долгосрочные обязательства на диаграмме не отражены, поскольку полностью отсутствуют.

Структура капитала организации на 31 декабря 2023 г.



за весь рассматриваемый период коэффициент обеспеченности собственными оборотными средствами снизился на **0,13**, с **0,48** до **0,35**. на 31.12.2023 значение коэффициента можно охарактеризовать как вполне соответствующее нормальному.

за последний год коэффициент покрытия инвестиций явно снизился до **0,47** (на **0,11**). Значение коэффициента на последний день анализируемого периода (31.12.2023) значительно ниже допустимой величины (доля собственного капитала и долгосрочных обязательств в общей сумме капитала организации составляет **47%**).

коэффициент обеспеченности материальных запасов за весь анализируемый период значительно снизился до **0,53** (**-0,19**). на 31.12.2023 коэффициент обеспеченности материальных запасов вполне укладывается в норму.

Коэффициент краткосрочной задолженности Закрытое акционерное общество "Надежда" показывает на отсутствие долгосрочной задолженности при 100% краткосрочной.

2.4. Ликвидность

Показатель ликвидности	Значение показателя		Изменение показателя (гр.3 - гр.2)	Расчет, рекомендованное значение
	31.12.2022	31.12.2023		
Коэффициент текущей (общей) ликвидности	1,93	1,54	-0,39	Отношение текущих активов к краткосрочным обязательствам. нормальное значение: 2 и более.
Коэффициент абсолютной ликвидности	0,54	0,35	-0,19	Отношение денежных средств и их эквивалентов к краткосрочным обязательствам. нормальное значение: 0,2 и более.

[На конец периода] значение коэффициента текущей ликвидности (**1,54**) не соответствует норме. Более того следует отметить отрицательную динамику показателя – за весь анализируемый период коэффициент снизился на **-0,39**.

Второй коэффициент, характеризующий способность организации погасить всю или часть краткосрочной задолженности за счет денежных средств и их эквивалентов, имеет значение, соответствующее допустимому (**0,35**). В тоже время за год коэффициент абсолютной ликвидности снизился на **-0,19**.

3. Анализ эффективности деятельности организации

3.1. Обзор результатов деятельности

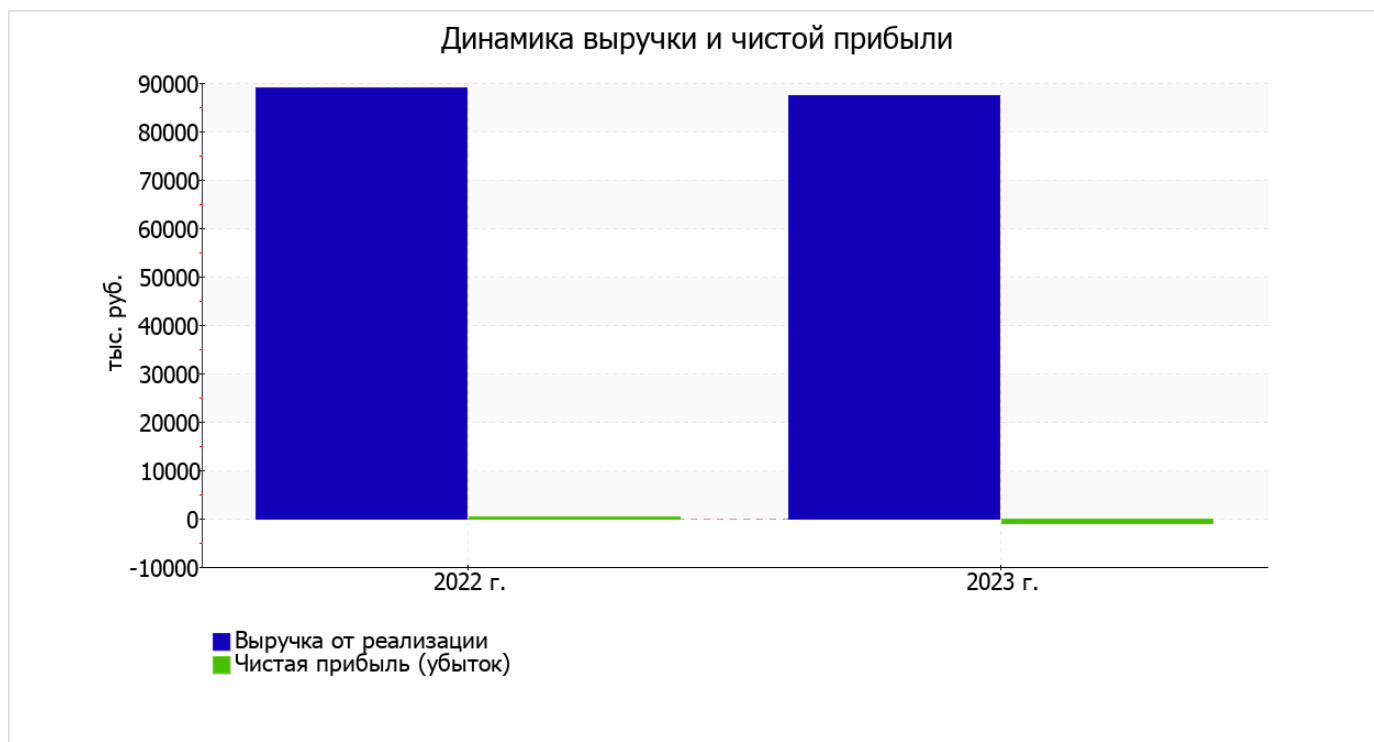
Основные финансовые результаты деятельности Закрытое акционерное общество "Надежда" за весь анализируемый период приведены ниже в таблице.

Как видно из "Отчета о финансовых результатах", за последний год организация получила убыток от продаж в размере **1 009** тыс. руб., что составило 1,2% от выручки. Данный результат кардинально отличается от аналогичного периода прошлого года, когда имела место прибыль в размере **823** тыс. руб.

По сравнению с прошлым периодом в текущем наблюдалось снижение выручки от продаж на **1 543** тыс. руб. при одновременном увеличении на **289** тыс. руб. расходов по обычной деятельности.

Показатель	Значение показателя, тыс. руб.		Изменение показателя		Средне- годовая величина, тыс. руб.
	2022 г.	2023 г.	тыс. руб. (гр.3 - гр.2)	± % ((3-2) : 2)	
1. Выручка	88 870	87 327	-1 543	-1,7	88 099
2. Расходы по обычным видам деятельности	88 047	88 336	+289	+0,3	88 192
3. Прибыль (убыток) от продаж (1-2)	823	-1 009	-1 832	↓	-93
4. Прочие доходы и расходы, кроме процентов к уплате	323	769	+446	+138,1	546
5. ЕВІТ (прибыль до уплаты процентов и налогов) (3+4)	1 146	-240	-1 386	↓	453
6. Проценты к уплате	—	—	—	—	—
7. Налоги на прибыль (доходы)	903	889	-14	-1,6	896
8. Чистая прибыль (убыток) (5-6-7)	243	-1 129	-1 372	↓	-443

Ниже на графике наглядно представлено изменение выручки и прибыли Закрытое акционерное общество "Надежда" в течение всего анализируемого периода.



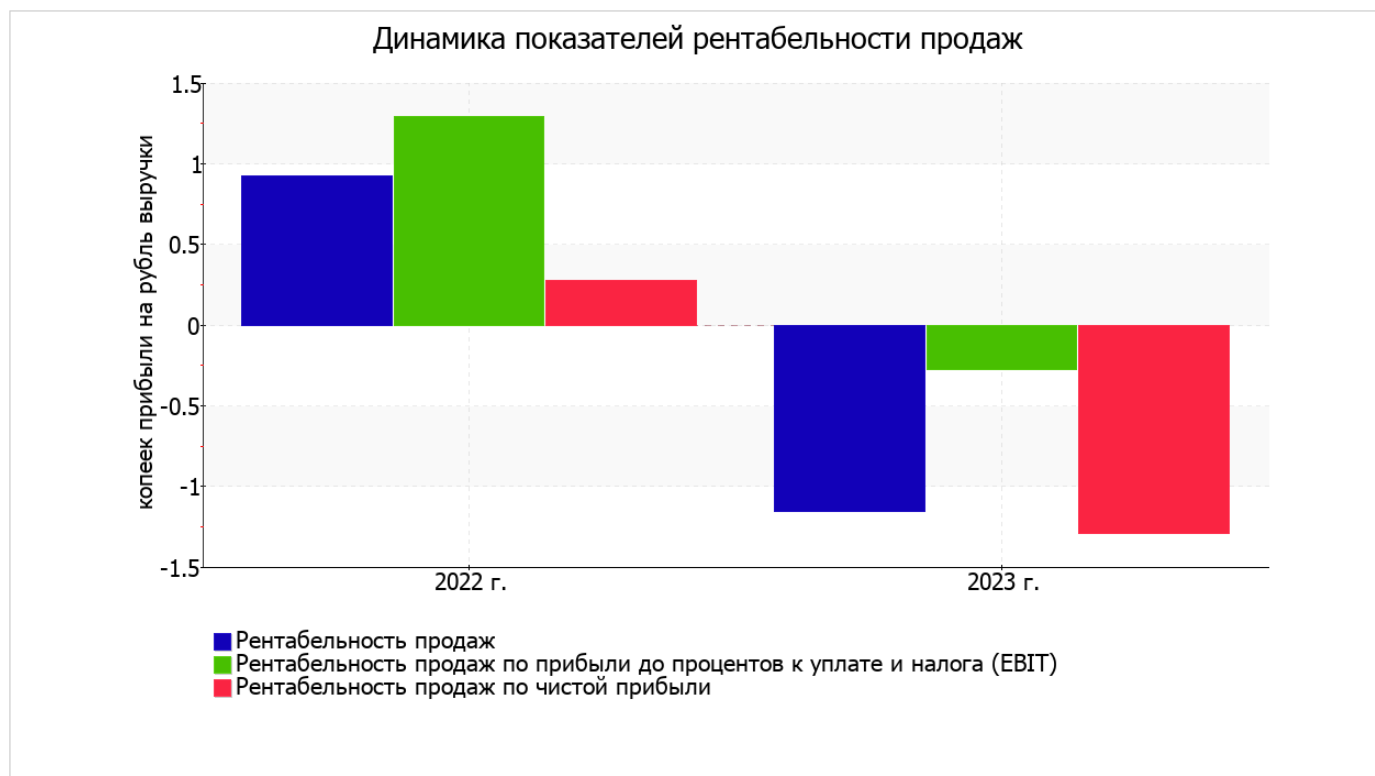
3.2. Анализ рентабельности

Показатели рентабельности	Значения показателя (в %, или в копейках с рубля)		Изменение показателя	
	2022 г.	2023 г.	коп., (гр.3 - гр.2)	± % ((3-2) : 2)
1. Рентабельность продаж (величина прибыли от продаж в каждом рубле выручки). нормальное значение: 4% и более.	0,9	-1,2	-2,1	↓
2. Рентабельность продаж по ЕВІТ (величина прибыли от продаж до уплаты процентов и налогов в каждом рубле выручки).	1,3	-0,3	-1,6	↓
3. Рентабельность продаж по чистой прибыли (величина чистой прибыли в каждом рубле выручки). нормальное значение для данной отрасли: 3% и более.	0,3	-1,3	-1,6	↓

Представленные в таблице показатели рентабельности за последний год имеют отрицательные значения как следствие убыточной деятельности Закрытое акционерное общество "Надежда" за данный период.

[За последний период] организация по обычным видам деятельности получила убыток в размере **-1,2** копеек с каждого рубля выручки от реализации. К тому же имеет место отрицательная динамика рентабельности продаж по сравнению с данным показателем за такой же период прошлого года (01.01–31.12.2022) (**-2,1** коп.).

Показатель рентабельности, рассчитанный как отношение прибыли до процентов к уплате и налогообложения (ЕВІТ) к выручке организации, за период 01.01–31.12.2023 составил **-0,3%**. Это значит, что в каждом рубле выручки организации содержалось **-0,3** коп. убытка до налогообложения и процентов к уплате.



Рентабельность использования вложенного в предпринимательскую деятельность капитала представлена в следующей таблице.

Показатель рентабельности	Значение показателя, %	Расчет показателя
	2023 г.	
Рентабельность собственного капитала (ROE)	-20,9	Отношение чистой прибыли к средней величине собственного капитала. нормальное значение: не менее 18%.
Рентабельность активов (ROA)	-11	Отношение чистой прибыли к средней стоимости активов. нормальное значение для данной отрасли: 9% и более.
Прибыль на задействованный капитал (ROCE)	-4,4	Отношение прибыли до уплаты процентов и налогов (EBIT) к собственному капиталу и долгосрочным обязательствам.

[За последний период] каждый рубль собственного капитала организации обеспечил 0,209 руб. убытка.

за 2023 год значение рентабельности активов, равное -11%, не соответствует нормативному, находясь в области критических значений.

3.3. Расчет показателей деловой активности (оборачиваемости)

В следующей таблице рассчитаны показатели оборачиваемости ряда активов, характеризующие скорость возврата вложенных в предпринимательскую деятельность средств, а также показатель оборачиваемости кредиторской задолженности при расчетах с поставщиками и подрядчиками.

Показатель оборачиваемости	Значение в днях	Коэфф. 2023 г.
	2023 г.	
Оборачиваемость оборотных средств (отношение средней величины оборотных активов к среднедневной выручке*; нормальное значение для данной отрасли: не более 86 дн.)	34	10,6
Оборачиваемость запасов (отношение средней стоимости запасов к среднедневной себестоимости проданных товаров; нормальное значение для данной отрасли: 45 и менее дн.)	–	–
Оборачиваемость кредиторской задолженности (отношение средней величины кредиторской задолженности к среднедневной выручке)	20	18,1
Оборачиваемость активов (отношение средней стоимости активов к среднедневной выручке; нормальное значение для данной отрасли: не более 104 дн.)	43	8,5
Оборачиваемость собственного капитала (отношение средней величины собственного капитала к среднедневной выручке)	23	16,2

* Приведен расчет показателя в днях. Значение коэффициента равно отношению 365 к значению показателя в днях.

Данные об оборачиваемости активов за год свидетельствуют о том, что организация получает выручку, равную сумме всех имеющихся активов за 43 календарных дня.

4. Выводы по результатам анализа

Ниже по качественному признаку обобщены важнейшие показатели финансового положения (по состоянию на 31 декабря 2023 г.) и результаты деятельности Закрытое акционерное общество "Надежда" в течение анализируемого периода.

Следующие 6 показателей финансового положения и результатов деятельности организации имеют критические значения:

- падение рентабельности продаж (-2,1 процентных пункта от рентабельности 0,9% за аналогичный период года, предшествующего отчётному);
- коэффициент покрытия инвестиций значительно ниже нормы (доля собственного капитала и долгосрочных обязательств в общей сумме капитала организации составляет 47% (нормальное значение для данной отрасли: 70% и более);
- критическое финансовое положение по величине собственных оборотных средств;
- за период 01.01–31.12.2023 получен убыток от продаж (-1 009 тыс. руб.), более того наблюдалась отрицательная динамика по сравнению с аналогичным периодом прошлого года (-1 832 тыс. руб.);
- убыток от финансово-хозяйственной деятельности за последний год составил -1 129 тыс. руб.;
- отрицательная динамика финансового результата до процентов к уплате и налогообложения (ЕВІТ) на рубль выручки организации (-1,6 коп. от аналогичного показателя за аналогичный период года, предшествующего отчётному).

Показатели финансового положения Закрытое акционерное общество "Надежда", имеющие исключительно хорошие значения:

- на последний день анализируемого периода (31.12.2023) коэффициент обеспеченности собственными оборотными средствами демонстрирует исключительно хорошее значение – 0,35;
- коэффициент абсолютной ликвидности полностью соответствует нормальному значению.

Анализ выявил следующие показатели, положительно характеризующие финансовое положение организации:

- доля собственного капитала в активах организации составляет 47%, что укладывается в норму;
- чистые активы превышают уставный капитал, однако за весь анализируемый период произошло снижение их величины.

В ходе анализа были получены следующие показатели, неудовлетворительно характеризующие финансовое положение Закрытое акционерное общество "Надежда":

- не укладывается в нормативное значение коэффициент текущей (общей) ликвидности;
- уменьшение собственного капитала организации организации при том что, активы Закрытое акционерное общество "Надежда" практически остались на том же уровне.

В соответствии с полученными показателями финансовое положение Закрытое акционерное общество "Надежда" можно оценить как удовлетворительное – основные показатели укладывается в норматив или близки к нему. Финансовое состояние организации позволяет осуществлять эффективную финансово-хозяйственную деятельность, сохраняя возможность для привлечения необходимых кредитных ресурсов.