

Пояснительная записка к бухгалтерской отчетности

1. Сведения об организации

Наименование юридического лица:

Общество с ограниченной ответственностью "Ац Рязанка"

Идентификационный номер налогоплательщика (ИНН): 7743389414

Код причины постановки на учет (КПП): 772101001

Основным видом деятельности, который является преобладающим и имеет приоритетное значение для организации, является торговля легковыми автомобилями и грузовыми автомобилями малой грузоподъемности (ОКВЭД 45.11).

2. Анализ финансового положения

2.1. Структура имущества и источники его формирования

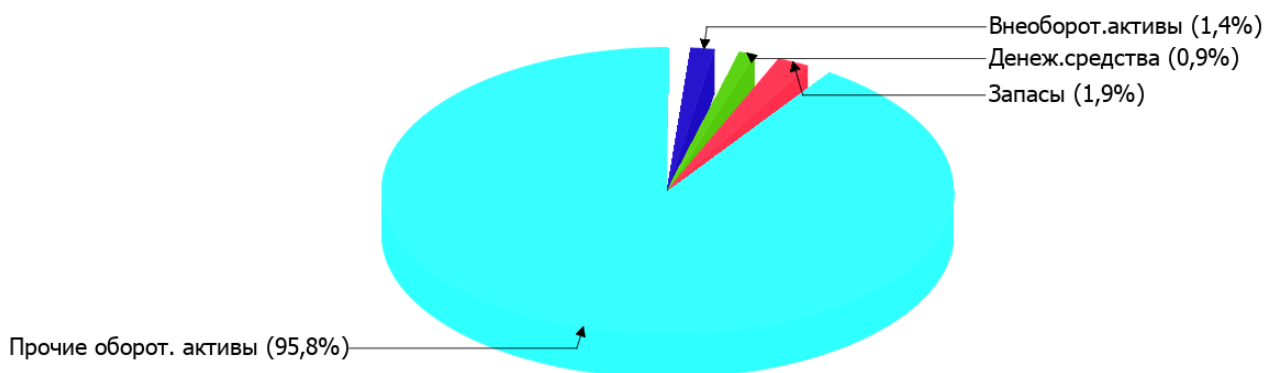
Показатель	Значение показателя				Изменение за анализируемый период	
	в тыс. руб.		в % к валюте баланса		тыс. руб. (гр.3- гр.2)	± % ((гр.3- гр.2) : гр.2)
	31.12.2022	31.12.2023	на начало анализируемого периода (31.12.2022)	на конец анализируемого периода (31.12.2023)		
Актив						
Внеоборотные активы	–	203	–	1,4	+203	–
Оборотные	1 996	14 621	100	98,6	+12 625	+7,3 раза
Пассив						
Собственный капитал	100	328	5	2,2	+228	+3,3 раза
Долгосрочные обязательства	–	6 300	–	42,5	+6 300	–
Краткосрочные обязательства	1 896	8 196	95	55,3	+6 300	+4,3 раза
Валюта баланса	1 996	14 824	100	100	+12 828	+7,4 раза

* Без доходов будущих периодов, включенных в собственный капитал.

Активы на 31 декабря 2023 г. характеризуются большой долей (98,6%) текущих активов и незначительным процентом внеоборотных средств. Активы организации за весь рассматриваемый период значительно увеличились (в 7,4 раза). Отмечая значительное увеличение активов, необходимо учесть, что собственный капитал увеличился в меньшей степени – в 3,3 раза. отстающее увеличение собственного капитала относительно общего изменения активов является негативным показателем.

Наглядно соотношение основных групп активов организации представлено ниже на диаграмме:

Структура активов организации на 31 декабря 2023 г.



Рост активов организации связан, главным образом, с ростом показателя по строке "финансовые и другие оборотные активы" на **12 755** тыс. руб. (или **98,3%** вклада в прирост активов).

Одновременно, в пассиве баланса наибольший прирост наблюдается по строкам:

- долгосрочные заемные средства – **6 300** тыс. руб. (**49,1%**)
- краткосрочные заемные средства – **4 995** тыс. руб. (**38,9%**)
- кредиторская задолженность – **1 305** тыс. руб. (**10,2%**)

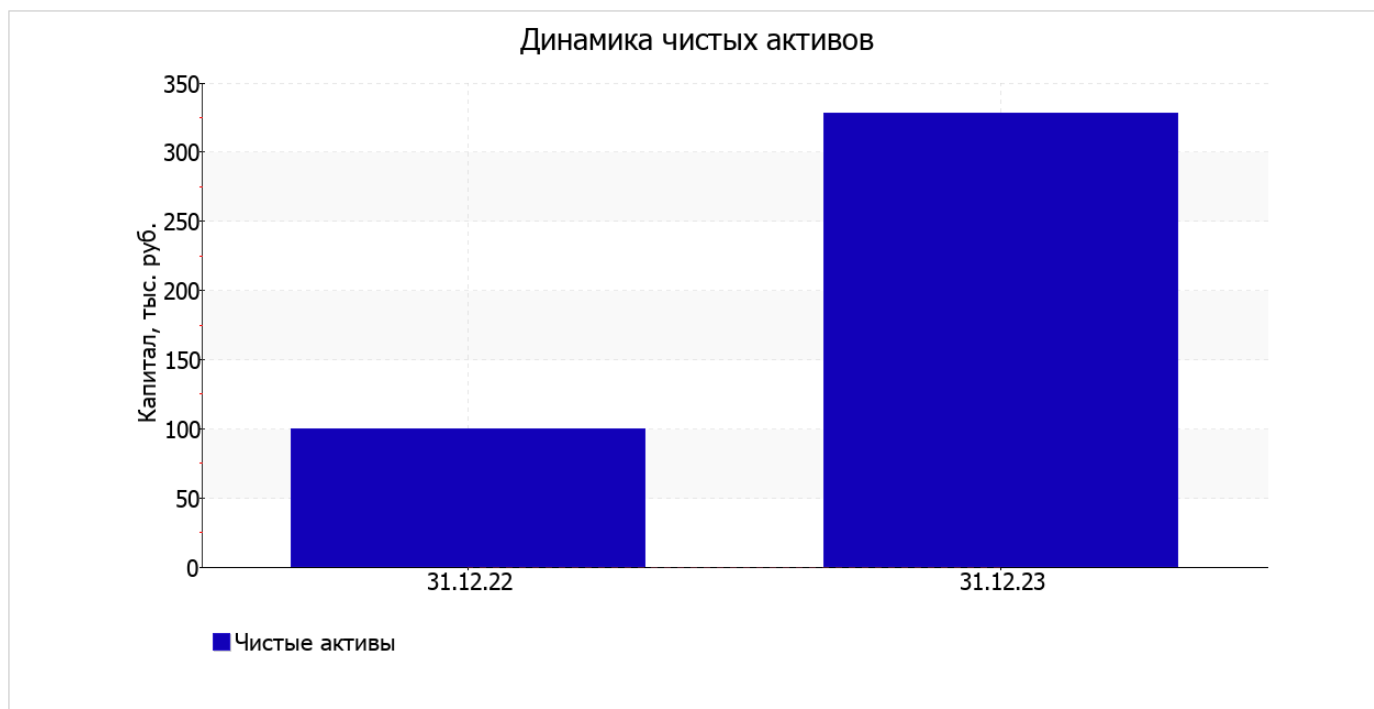
Среди отрицательно изменившихся статей баланса можно выделить "запасы" в активе (**-144** тыс. руб.).

в течение анализируемого периода отмечено повышение собственного капитала до **328** тыс. руб. (в **3,3** раза).

2.2. Оценка стоимости чистых активов организации

Показатель	Значение показателя				Изменение	
	в тыс. руб.		в % к валюте баланса		тыс. руб. (гр.3-гр.2)	± % ((гр.3-гр.2) : гр.2)
	31.12.2022	31.12.2023	на начало анализируемого периода (31.12.2022)	на конец анализируемого периода (31.12.2023)		
1. Чистые активы	100	328	5	2,2	+228	+3,3 раза

Имеющаяся величина чистых активов положительно характеризует финансовое положение, полностью удовлетворяя требованиям нормативных актов к величине чистых активов организации. К тому же, определив текущее состояние показателя, следует отметить увеличение чистых активов в **3,3** раза в течение анализируемого периода. Превышение чистых активов над уставным капиталом и в то же время их увеличение за период говорит о хорошем финансовом положении организации по данному признаку. Ниже на графике представлено изменение чистых активов организации.



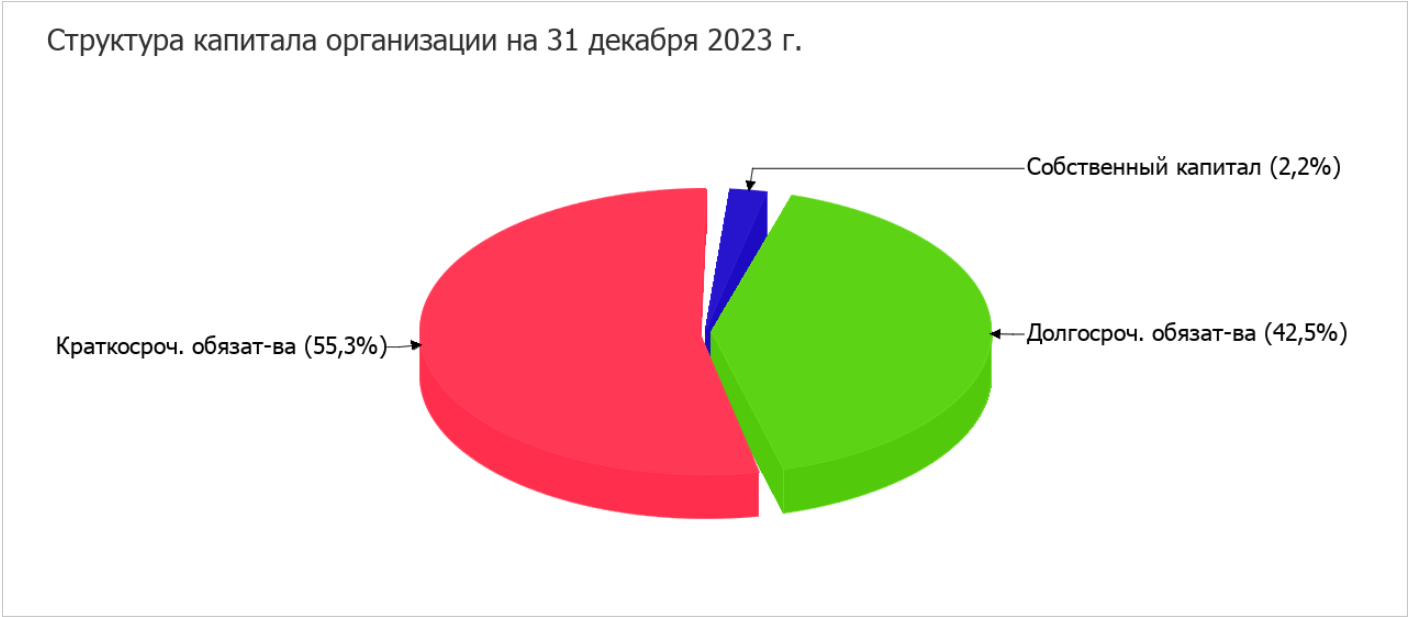
2.3. Анализ финансовой устойчивости организации

2.3.1. Основные показатели финансовой устойчивости организации

Показатель	Значение показателя		Изменение показателя (гр.3-гр.2)	Описание показателя и его нормативное значение
	31.12.2022	31.12.2023		
Коэффициент автономии	0,05	0,02	-0,03	Отношение собственного капитала к общей сумме капитала. нормальное значение для данной отрасли: 0,4 и более (оптимальное 0,5-0,7).
Коэффициент обеспеченности собственными оборотными средствами	0,05	0,01	-0,04	Отношение собственных оборотных средств к оборотным активам. нормальное значение: 0,1 и более.
Коэффициент покрытия инвестиций	0,05	0,45	+0,4	Отношение собственного капитала и долгосрочных обязательств к общей сумме капитала. нормальное значение для данной отрасли: 0,7 и более.
Коэффициент обеспеченности запасов	0,24	0,44	+0,2	Отношение собственных оборотных средств к стоимости запасов. нормальное значение: 0,5 и более.
Коэффициент краткосрочной задолженности	1	0,57	-0,43	Отношение краткосрочной задолженности к общей сумме задолженности.

Коэффициент автономии организации на последний день анализируемого периода составил **0,02**. Данный коэффициент характеризует степень зависимости организации от заемного капитала. Полученное здесь значение свидетельствует о ее значительной зависимости от кредиторов по причине недостатка собственного капитала. за весь рассматриваемый период отмечено существенное уменьшение коэффициента автономии – на **0,03**.

Ниже на диаграмме наглядно представлено соотношение собственного и заемного капитала организации:



значение коэффициента обеспеченности собственными оборотными средствами на 31 декабря 2023 г. составило **0,01**. коэффициент обеспеченности собственными оборотными средствами за последний год резко уменьшился (**-0,04**). на 31.12.2023 значение коэффициента соответствует норме.

за год наблюдалось стремительное – с **0,05** до **0,45** (т. е. на **0,4**) – повышение коэффициента покрытия инвестиций. Значение коэффициента на последний день анализируемого периода (31.12.2023) значительно ниже нормативного значения (доля собственного капитала и долгосрочных обязательств в общей сумме капитала организации составляет **45%**).

коэффициент обеспеченности материальных запасов на 31 декабря 2023 г. равнялся **0,44**. коэффициент обеспеченности материальных запасов за весь анализируемый период очень сильно вырос (**+0,2**). коэффициент обеспеченности материальных запасов на последний день анализируемого периода имеет значение, не укладывающееся в норматив.

По коэффициенту краткосрочной задолженности видно, что на 31.12.2023 доля долгосрочной задолженности в общих долгах Общество с ограниченной ответственностью "Ац Рязанка" составляет 43,5%. При этом за год доля долгосрочной задолженности выросла на 43,5%.

2.4. Ликвидность

Показатель ликвидности	Значение показателя		Изменение показателя (гр.3 - гр.2)	Расчет, рекомендованное значение
	31.12.2022	31.12.2023		
Коэффициент текущей (общей) ликвидности	1,05	1,78	+0,73	Отношение текущих активов к краткосрочным обязательствам. нормальное значение для данной отрасли: не менее 1,8.
Коэффициент абсолютной ликвидности	0,07	0,02	-0,05	Отношение денежных средств и их эквивалентов к краткосрочным обязательствам. нормальное значение: 0,2 и более.

[На конец периода] коэффициент текущей ликвидности имеет значение ниже нормы (**1,78** против нормативного значения 1,8). При этом следует отметить имевшую место положительную динамику – за весь рассматриваемый период коэффициент вырос на **0,73**.

При норме 0,2 значение коэффициента абсолютной ликвидности составило **0,02**. Более того следует отметить отрицательную динамику показателя – за последний год коэффициент снизился на **-0,05**.

3. Анализ эффективности деятельности организации

3.1. Обзор результатов деятельности

Основные финансовые результаты деятельности Общество с ограниченной ответственностью "Ац Рязанка" за весь анализируемый период приведены ниже в таблице.

Как видно из "Отчета о финансовых результатах", за весь анализируемый период организация получила прибыль от продаж в размере 289 тыс. руб., что составляет 1% от выручки.

Показатель	Значение показателя, тыс. руб.
	2023 г.
1. Выручка	27 782
2. Расходы по обычным видам деятельности	27 493
3. Прибыль (убыток) от продаж (1-2)	289
4. Прочие доходы и расходы, кроме процентов к уплате	-5
5. EBIT (прибыль до уплаты процентов и налогов) (3+4)	284
6. Проценты к уплате	–
7. Налоги на прибыль (доходы)	57
8. Чистая прибыль (убыток) (5-6-7)	227

3.2. Анализ рентабельности

Показатели рентабельности	Значения показателя (в %, или в копейках с рубля)
	2023 г.
1. Рентабельность продаж (величина прибыли от продаж в каждом рубле выручки). нормальное значение: 4% и более.	1
2. Рентабельность продаж по EBIT (величина прибыли от продаж до уплаты процентов и налогов в каждом рубле выручки).	1
3. Рентабельность продаж по чистой прибыли (величина чистой прибыли в каждом рубле выручки). нормальное значение: не менее 2%.	0,8

Представленные в таблице показатели рентабельности за 2023 год имеют положительные значения как следствие прибыльной деятельности Общество с ограниченной ответственностью "Ац Рязанка".

Рентабельность продаж за последний год составила 1%.

Показатель рентабельности, рассчитанный как отношение прибыли до процентов к уплате и налогообложения (EBIT) к выручке организации, за последний год составил 1%. Это значит, что в каждом рубле выручки организации содержалось 1 коп. прибыли до налогообложения и процентов к уплате.

В следующей таблице представлена рентабельность использования вложенного в предпринимательскую деятельность капитала.

Показатель рентабельности	Значение показателя, %	Расчет показателя
	2023 г.	
Рентабельность собственного капитала (ROE)	106,1	Отношение чистой прибыли к средней величине собственного капитала. нормальное значение для данной отрасли: 17% и более.
Рентабельность активов (ROA)	2,7	Отношение чистой прибыли к средней стоимости активов. нормальное значение для данной отрасли: 5% и более.
Прибыль на задействованный капитал (ROCE)	8,4	Отношение прибыли до уплаты процентов и налогов (EBIT) к собственному капиталу и долгосрочным обязательствам.

[За последний период] каждый рубль собственного капитала организации обеспечил чистую прибыль в размере 1,061 руб.

за 2023 год значение рентабельности активов (2,7%) соответствует норме.

3.3. Расчет показателей деловой активности (оборачиваемости)

В следующей таблице рассчитаны показатели оборачиваемости ряда активов, характеризующие скорость возврата вложенных в предпринимательскую деятельность средств, а также показатель оборачиваемости кредиторской задолженности при расчетах с поставщиками и подрядчиками.

Показатель оборачиваемости	Значение в днях	Коэфф. 2023 г.
	2023 г.	
Оборачиваемость оборотных средств (отношение средней величины оборотных активов к среднедневной выручке*; нормальное значение для данной отрасли: не более 120 дн.)	109	3,3
Оборачиваемость запасов (отношение средней стоимости запасов к среднедневной себестоимости проданных товаров; нормальное значение для данной отрасли: 29 и менее дн.)	–	–
Оборачиваемость кредиторской задолженности (отношение средней величины кредиторской задолженности к среднедневной выручке)	9	42,6
Оборачиваемость активов (отношение средней стоимости активов к среднедневной выручке; нормальное значение для данной отрасли: 140 и менее дн.)	110	3,3
Оборачиваемость собственного капитала (отношение средней величины собственного капитала к среднедневной выручке)	3	129,8

* Приведен расчет показателя в днях. Значение коэффициента равно отношению 365 к значению показателя в днях.

Данные об оборачиваемости активов за весь рассматриваемый период свидетельствуют о том, что организация получает выручку, равную сумме всех имеющихся активов за 110 календарных дней.

4. Выводы по результатам анализа

По результатам проведенного анализа выделены и сгруппированы по качественному признаку основные показатели финансового положения (по состоянию на 31 декабря 2023 г.) и результатов деятельности Общество с ограниченной ответственностью "Ац Рязанка" за весь рассматриваемый период.

В ходе анализа были получены следующие неудовлетворительные показатели финансового положения и результатов деятельности организации:

- коэффициент автономии имеет неудовлетворительное значение (0,02);
- на последний день анализируемого периода (31.12.2023) значение коэффициента обеспеченности собственными оборотными средствами, равное 0,01, характеризуется как не соответствующее принятому нормативу;
- ниже нормального значение коэффициент текущей (общей) ликвидности;
- недостаточная рентабельность активов (2,7% за последний год);
- отстающее увеличение собственного капитала относительно общего изменения активов организации.

Показатели финансового положения и результатов деятельности организации, имеющие исключительно хорошие значения:

- чистые активы превышают уставный капитал, к тому же они увеличились за анализируемый период;
- за 2023 год получена прибыль от продаж (289 тыс. руб.);
- чистая прибыль за период 01.01–31.12.2023 составила 227 тыс. руб.

Следующие 2 показателя финансового положения организации имеют критические значения:

- коэффициент абсолютной ликвидности существенно ниже нормативного значения;
- коэффициент покрытия инвестиций значительно ниже нормы (доля собственного капитала и долгосрочных обязательств в общей сумме капитала организации составляет 45% (нормальное значение для данной отрасли: 70% и более)).

Положительно финансовое положение организации характеризует следующий показатель – нормальная финансовая устойчивость по величине собственных оборотных средств.

Анализ показывает, что финансовое состояние Общества с ограниченной ответственностью "Ац Рязанка" не в полной мере соответствует общепринятым стандартам. Тем не менее, угроза банкротства организации незначительная, и имеются возможности для продолжения финансово-хозяйственной деятельности.