

Пояснительная записка к бухгалтерской отчетности

1. Сведения об организации

Наименование юридического лица:

ООО "ЛИБЕРТИ"

Идентификационный номер налогоплательщика (ИНН): 5047256374

Код причины постановки на учет (КПП): 504701001

Основным видом деятельности, который является преобладающим и имеет приоритетное значение для организации, является деятельность ресторанов и услуги по доставке продуктов питания (ОКВЭД 56.10).

2. Анализ финансового положения

2.1. Структура имущества и источники его формирования

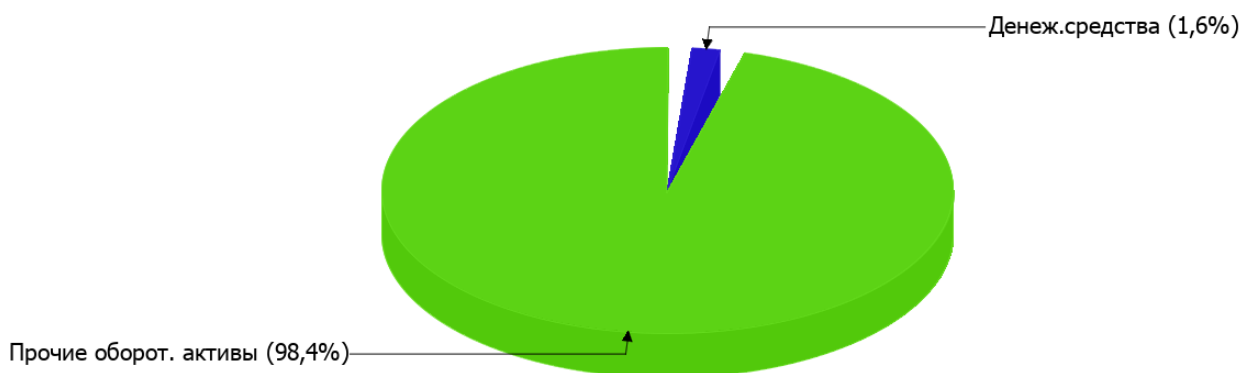
Показатель	Значение показателя				Изменение за анализируемый период	
	в тыс. руб.		в % к валюте баланса		тыс. руб. (гр.3- гр.2)	± % ((гр.3- гр.2) : гр.2)
	31.12.2022	31.12.2023	на начало анализируемого периода (31.12.2022)	на конец анализируемого периода (31.12.2023)		
Актив						
Внеоборотные активы	26	–	0,4	–	-26	-100
Оборотные	5 794	5 469	99,6	100	-325	-5,6
Пассив						
Собственный капитал	-1 071	-1 371	-18,4	-25,1	-300	↓
Долгосрочные обязательства	6 629	3 890	113,9	71,1	-2 739	-41,3
Краткосрочные обязательства	262	2 950	4,5	53,9	+2 688	+11,3 раза
Валюта баланса	5 820	5 469	100	100	-351	-6

* Без доходов будущих периодов, включенных в собственный капитал.

Активы на 31 декабря 2023 г. характеризуются отсутствием внеоборотных средств при 100% текущих активов. Активы организации за весь период уменьшились на **351** тыс. руб. (на **6%**). Учитывая снижение активов, необходимо отметить, что собственный капитал уменьшился еще в большей степени – на **28%**. опережающее снижение собственного капитала относительно общего изменения активов – фактор негативный.

На диаграмме ниже представлена структура активов организации в разрезе основных групп:

Структура активов организации на 31 декабря 2023 г.



Снижение активов организации связано, в первую очередь, со снижением показателя по строке "запасы" на 590 тыс. руб. (или 95,8% вклада в снижение активов).

Одновременно, в пассиве баланса снижение наблюдается по строкам:

- долгосрочные заемные средства – 2 739 тыс. руб. (90,1%)
- капитал и резервы – 300 тыс. руб. (9,9%)

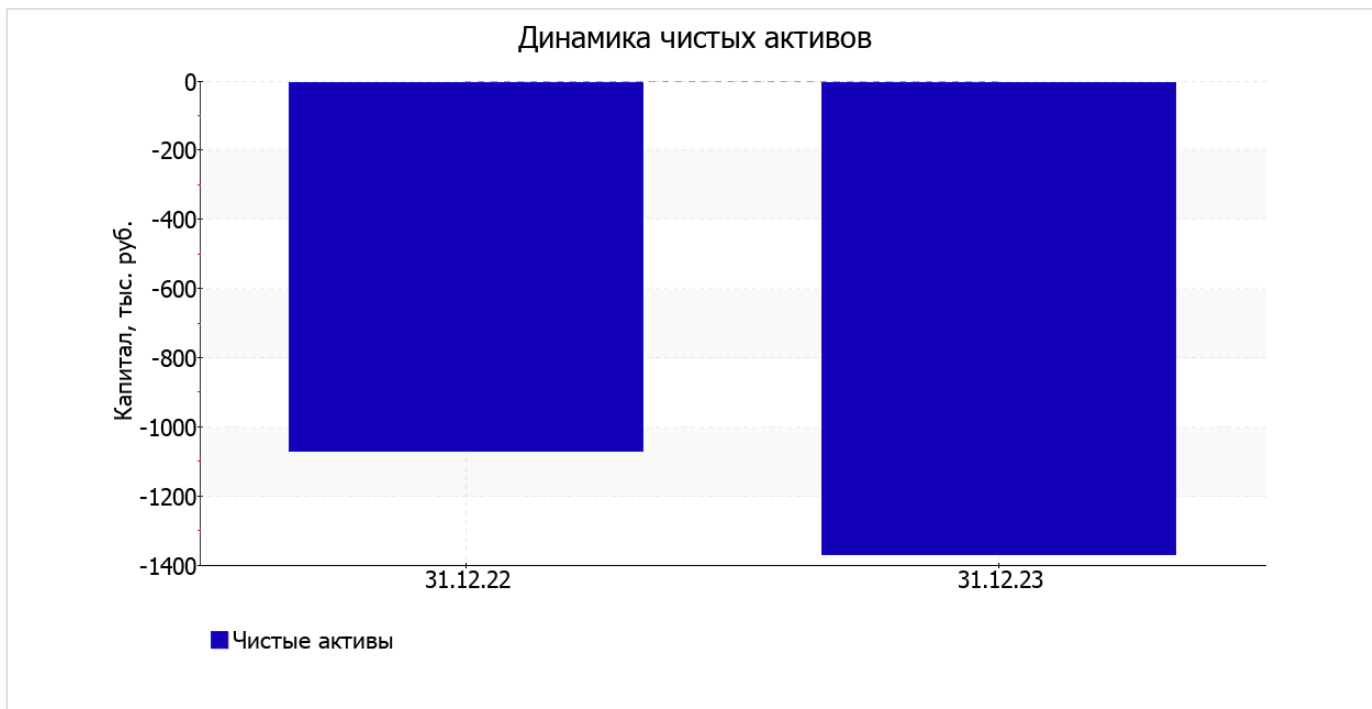
Среди положительно изменившихся статей баланса можно выделить "финансовые и другие оборотные активы" в активе и "другие краткосрочные обязательства" в пассиве (+220 тыс. руб. и +2 500 тыс. руб. соответственно).

за весь анализируемый период отмечено сильное падение собственного капитала с -1 071,0 тыс. руб. до -1 371,0 тыс. руб. (на 300 тыс. руб.).

2.2. Оценка стоимости чистых активов организации

Показатель	Значение показателя				Изменение	
	в тыс. руб.		в % к валюте баланса		тыс. руб. (гр.3-гр.2)	± % ((гр.3-гр.2) : гр.2)
	31.12.2022	31.12.2023	на начало анализируемого периода (31.12.2022)	на конец анализируемого периода (31.12.2023)		
1. Чистые активы	-1 071	-1 371	-18,4	-25,1	-300	↓

[На конец периода] чистые активы ООО "ЛИБЕРТИ" составляют отрицательную величину. Отрицательная величина чистых активов негативно характеризует финансовое положение и не удовлетворяет требованиям нормативных актов к величине чистых активов организации. В случае, если стоимость чистых активов общества останется меньше его уставного капитала по окончании финансового года, следующего за вторым финансовым годом или каждым последующим финансовым годом, по окончании которых стоимость чистых активов общества оказалась меньше его уставного капитала, общество не позднее чем через шесть месяцев после окончания соответствующего финансового года обязано уменьшить уставный капитал до размера, не превышающего стоимости его чистых активов, либо принять решение о ликвидации (п. 4 ст. 30 Федерального закона от 08.02.1998 г. N 14-ФЗ "Об обществах с ограниченной ответственностью"). К тому же, определив текущее состояние показателя, необходимо отметить снижение чистых активов за год. Наблюдается одновременно и критическое положение на конец периода и ухудшение показателя в течение периода. Сохранение имевшей место тенденции может привести к крайне негативным последствиям. Ниже на графике представлено изменение чистых активов организации.



2.3. Анализ финансовой устойчивости организации

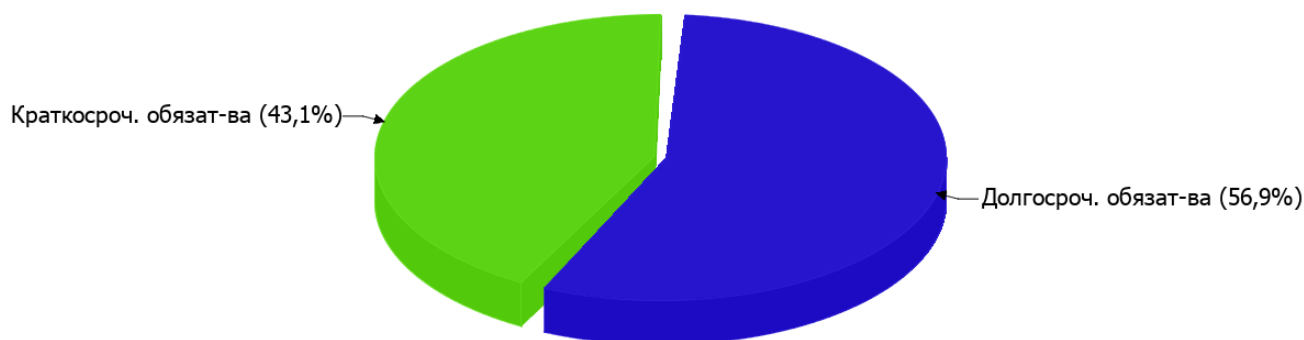
2.3.1. Основные показатели финансовой устойчивости организации

Показатель	Значение показателя		Изменение показателя (гр.3-гр.2)	Описание показателя и его нормативное значение
	31.12.2022	31.12.2023		
Коэффициент автономии	-0,18	-0,25	-0,07	Отношение собственного капитала к общей сумме капитала. нормальное значение: не менее 0,45 (оптимальное 0,55-0,7).
Коэффициент обеспеченности собственными оборотными средствами	-0,19	-0,25	-0,06	Отношение собственных оборотных средств к оборотным активам. нормальное значение: 0,1 и более.
Коэффициент покрытия инвестиций	0,95	0,46	-0,49	Отношение собственного капитала и долгосрочных обязательств к общей сумме капитала. нормальное значение: 0,75 и более.
Коэффициент обеспеченности запасов	-1,86	–	+1,86	Отношение собственных оборотных средств к стоимости запасов. нормальное значение: 0,5 и более.
Коэффициент краткосрочной задолженности	0,04	0,43	+0,39	Отношение краткосрочной задолженности к общей сумме задолженности.

Коэффициент автономии организации на последний день анализируемого периода составил **-0,25**. Данный коэффициент характеризует степень зависимости организации от заемного капитала. Полученное здесь значение показывает, что организации не имеет собственного капитала и полностью зависит от кредиторов. коэффициент автономии за весь рассматриваемый период значительно уменьшился (на **0,07**).

Ниже на диаграмме наглядно представлено соотношение собственного и заемного капитала организации: Следует отметить, что собственный капитал не нашел отражение на диаграмме ввиду его полного отсутствия.

Структура капитала организации на 31 декабря 2023 г.



коэффициент обеспеченности собственными оборотными средствами за весь рассматриваемый период сильно снизился до **-0,25** (на **0,06**). на последний день анализируемого периода значение коэффициента не соответствует нормативному и находится в области критических значений.

за год коэффициент покрытия инвестиций существенно снизился до **0,46** (на **0,49**). Значение коэффициента на 31 декабря 2023 г. значительно ниже нормативного значения (доля собственного капитала и долгосрочных обязательств в общей сумме капитала организации составляет **46%**).

По коэффициенту краткосрочной задолженности видно, что на 31.12.2023 доля краткосрочной задолженности в общих долгах организации составляет 43,1%. При этом за последний год доля краткосрочной задолженности выросла на 39,3%.

2.4. Ликвидность

Показатель ликвидности	Значение показателя		Изменение показателя (гр.3 - гр.2)	Расчет, рекомендованное значение
	31.12.2022	31.12.2023		
Коэффициент текущей (общей) ликвидности	22,11	1,85	-20,26	Отношение текущих активов к краткосрочным обязательствам. нормальное значение: 2 и более.
Коэффициент абсолютной ликвидности	0,16	0,03	-0,13	Отношение денежных средств и их эквивалентов к краткосрочным обязательствам. нормальное значение: не менее 0,2.

[На конец периода] коэффициент текущей (общей) ликвидности не укладывается в норму (**1,85** против нормативного значения 2). Более того следует отметить отрицательную динамику показателя – за последний год коэффициент текущей ликвидности снизился на **-20,26**.

Второй коэффициент, характеризующий способность организации погасить всю или часть краткосрочной задолженности за счет денежных средств и их эквивалентов, имеет значение (**0,03**) ниже допустимого предела (норма: 0,2). При этом нужно обратить внимание на имевшее место за весь рассматриваемый период негативное изменение – коэффициент снизился на **-0,13**.

3. Анализ эффективности деятельности организации

3.1. Обзор результатов деятельности

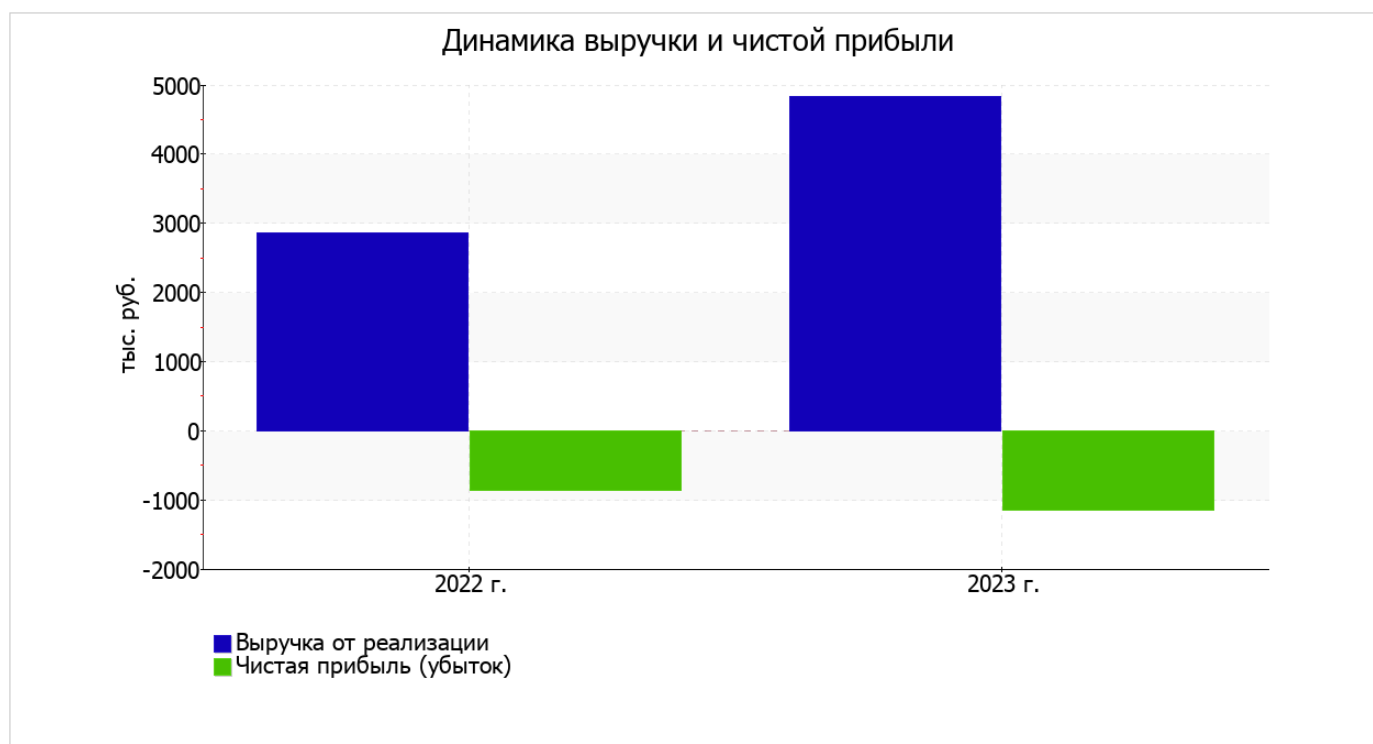
Основные финансовые результаты деятельности ООО "ЛИБЕРТИ" за год приведены ниже в таблице.

Как видно из "Отчета о финансовых результатах", за весь анализируемый период организация получила убыток от продаж в размере **1 080** тыс. руб., что составило 22,3% от выручки. По сравнению с аналогичным периодом прошлого года убыток от продаж вырос на **290** тыс. руб., или на **36,7%**.

По сравнению с прошлым периодом в текущем выросла как выручка от продаж, так и расходы по обычной деятельности (на **1 966** и **2 256** тыс. руб. соответственно). Причем в процентном отношении изменение выручки (**+68,6%**) опережает изменение расходов (**+61,7%**)

Показатель	Значение показателя, тыс. руб.		Изменение показателя		Средне- годовая величина, тыс. руб.
	2022 г.	2023 г.	тыс. руб. (гр.3 - гр.2)	± % ((3-2) : 2)	
1. Выручка	2 867	4 833	+1 966	+68,6	3 850
2. Расходы по обычным видам деятельности	3 657	5 913	+2 256	+61,7	4 785
3. Прибыль (убыток) от продаж (1-2)	-790	-1 080	-290	↓	-935
4. Прочие доходы и расходы, кроме процентов к уплате	-62	-65	-3	↓	-64
5. ЕВІТ (прибыль до уплаты процентов и налогов) (3+4)	-852	-1 145	-293	↓	-999
6. Проценты к уплате	-	-	-	-	-
7. Налоги на прибыль (доходы)	6	-	-6	-100	3
8. Чистая прибыль (убыток) (5-6-7)	-858	-1 145	-287	↓	-1 002

Изменение выручки наглядно представлено ниже на графике.



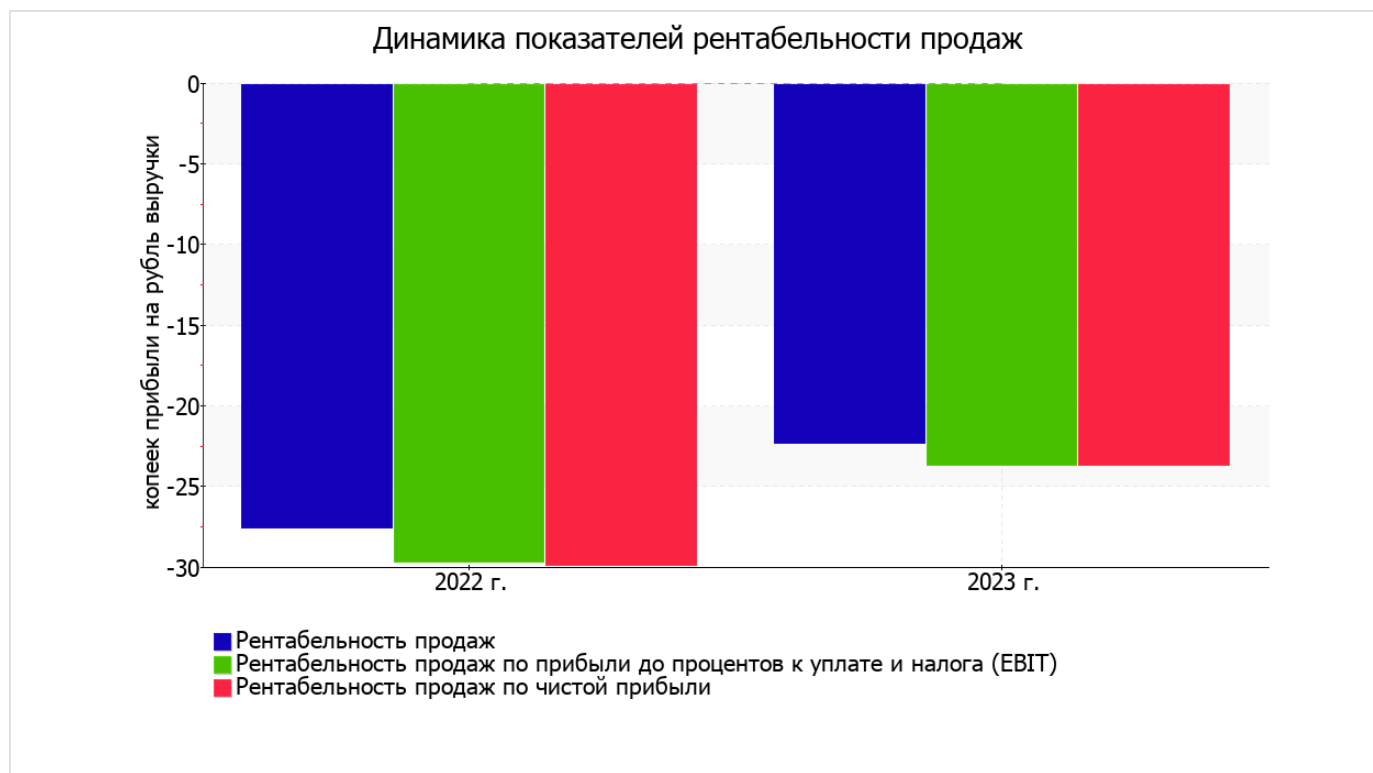
3.2. Анализ рентабельности

Показатели рентабельности	Значения показателя (в %, или в копейках с рубля)		Изменение показателя	
	2022 г.	2023 г.	коп., (гр.3 - гр.2)	± % ((3-2) : 2)
1. Рентабельность продаж (величина прибыли от продаж в каждом рубле выручки). нормальное значение для данной отрасли: 5% и более.	-27,6	-22,3	+5,3	↑
2. Рентабельность продаж по ЕБИТ (величина прибыли от продаж до уплаты процентов и налогов в каждом рубле выручки).	-29,7	-23,7	+6	↑
3. Рентабельность продаж по чистой прибыли (величина чистой прибыли в каждом рубле выручки). нормальное значение для данной отрасли: 3% и более.	-29,9	-23,7	+6,2	↑

Представленные в таблице показатели рентабельности за последний год имеют отрицательные значения как следствие убыточной деятельности ООО "ЛИБЕРТИ" за данный период.

Рентабельность продаж за 2023 год составила **-22,3%**. Однако имеет место рост рентабельности продаж по сравнению с данным показателем за аналогичный период года, предшествующего отчётному, **(+5,3%)**.

Показатель рентабельности, рассчитанный как отношение прибыли до процентов к уплате и налогообложения (ЕБИТ) к выручке организации, за период с 01.01.2023 по 31.12.2023 составил **-23,7%**. Это значит, что в каждом рубле выручки ООО "ЛИБЕРТИ" содержалось **-23,7** коп. убытка до налогообложения и процентов к уплате.



Рентабельность использования вложенного в предпринимательскую деятельность капитала представлена в следующей таблице.

Показатель рентабельности	Значение показателя, %	Расчет показателя
	2023 г.	
Рентабельность собственного капитала (ROE)	–	Отношение чистой прибыли к средней величине собственного капитала. нормальное значение: 18% и более.
Рентабельность активов (ROA)	-20,3	Отношение чистой прибыли к средней стоимости активов. нормальное значение: 12% и более.
Прибыль на задействованный капитал (ROCE)	-28,4	Отношение прибыли до уплаты процентов и налогов (ЕБИТ) к собственному капиталу и долгосрочным обязательствам.

Поскольку у организации фактически отсутствовал собственный капитал (в среднем составил отрицательную величину: **-1 371** тыс. руб. по состоянию на 31.12.2023 и **-1 071** тыс. руб. на последний день предыдущего года), значение показателя рентабельности собственного капитала за период с 01.01.2023 по 31.12.2023 отсутствует.

рентабельность активов за 2023 год имеет критическое значение (**-20,3%**).

3.3. Расчет показателей деловой активности (оборачиваемости)

В следующей таблице рассчитаны показатели оборачиваемости ряда активов, характеризующие скорость возврата вложенных в предпринимательскую деятельность средств, а также показатель оборачиваемости кредиторской задолженности при расчетах с поставщиками и подрядчиками.

Показатель оборачиваемости	Значение в днях	Коэфф. 2023 г.
	2023 г.	
Оборачиваемость оборотных средств (отношение средней величины оборотных активов к среднесуточной выручке*; нормальное значение для данной отрасли: 64 и менее дн.)	425	0,9
Оборачиваемость запасов (отношение средней стоимости запасов к среднесуточной себестоимости проданных товаров; нормальное значение для данной отрасли: 20 и менее дн.)	–	–
Оборачиваемость кредиторской задолженности (отношение средней величины кредиторской задолженности к среднесуточной выручке)	27	13,6
Оборачиваемость активов (отношение средней стоимости активов к среднесуточной выручке; нормальное значение для данной отрасли: 85 и менее дн.)	426	0,9
Оборачиваемость собственного капитала (отношение средней величины собственного капитала к среднесуточной выручке)	–	–

* Приведен расчет показателя в днях. Значение коэффициента равно отношению 365 к значению показателя в днях.

Данные об оборачиваемости активов за весь рассматриваемый период свидетельствуют о том, что организация получает выручку, равную сумме всех имеющихся активов за 426 календарных дней.

4. Выводы по результатам анализа

По результатам проведенного анализа выделены и сгруппированы по качественному признаку основные показатели финансового положения (по состоянию на 31 декабря 2023 г.) и результатов деятельности ООО "ЛИБЕРТИ" за год.

С критической стороны финансовое положение и результаты деятельности ООО "ЛИБЕРТИ" характеризуют такие показатели:

- коэффициент автономии имеет критическое значение – **-0,25** (собственный капитал отсутствует);
- чистые активы меньше уставного капитала, при этом за период имело место снижение величины чистых активов;
- значение коэффициента обеспеченности собственными оборотными средствами, равное **-0,25**, является крайне негативным;
- значительно ниже нормативного значения коэффициент абсолютной ликвидности;
- отрицательное изменение собственного капитала относительно общего изменения активов организации;
- коэффициент покрытия инвестиций значительно ниже нормы (доля собственного капитала и долгосрочных обязательств в общей сумме капитала организации составляет **46%** (нормальное значение: 75% и более);
- за 2023 год получен убыток от продаж (**-1 080** тыс. руб.), причем наблюдалась отрицательная динамика по сравнению с аналогичным периодом прошлого года (-290 тыс. руб.);
- убыток от финансово-хозяйственной деятельности за последний год составил **-1 145** тыс. руб.

Показатели результатов деятельности организации, имеющие нормальные или близкие к нормальным значения:

- снижение убыточности продаж (**+5,3** процентных пункта от рентабельности за аналогичный период прошлого года равной **-27,6%**);
- снижение убытка до процентов к уплате и налогообложения (ЕБИТ) на рубль выручки организации (**+6** коп. с рубля расходов от данного показателя рентабельности за такой же период прошлого года (01.01–31.12.2022)).

Положительно характеризующим финансовое положение организации показателем является следующий – нормальная финансовая устойчивость по величине собственных оборотных средств.

Показателем, негативно характеризующим финансовое положение организации, является следующий – коэффициент текущей (общей) ликвидности ниже нормального значения.

Представленный анализ показывает, что основные финансовые показатели организации не соответствуют общепринятым нормативным значениям, что должно найти отражение в планировании деятельности на ближайшую перспективу.