

Пояснительная записка к бухгалтерской отчетности

1. Сведения об организации

Наименование юридического лица:

Общество с ограниченной ответственностью "Анна-Строй"

Идентификационный номер налогоплательщика (ИНН): 7000002850

Код причины постановки на учет (КПП): 700001001

Основным видом деятельности, который является преобладающим и имеет приоритетное значение для организации, является распиловка и строгание древесины (ОКВЭД 16.10).

2. Анализ финансового положения Общество с ограниченной ответственностью "Анна-Строй"

2.1. Структура имущества и источники его формирования

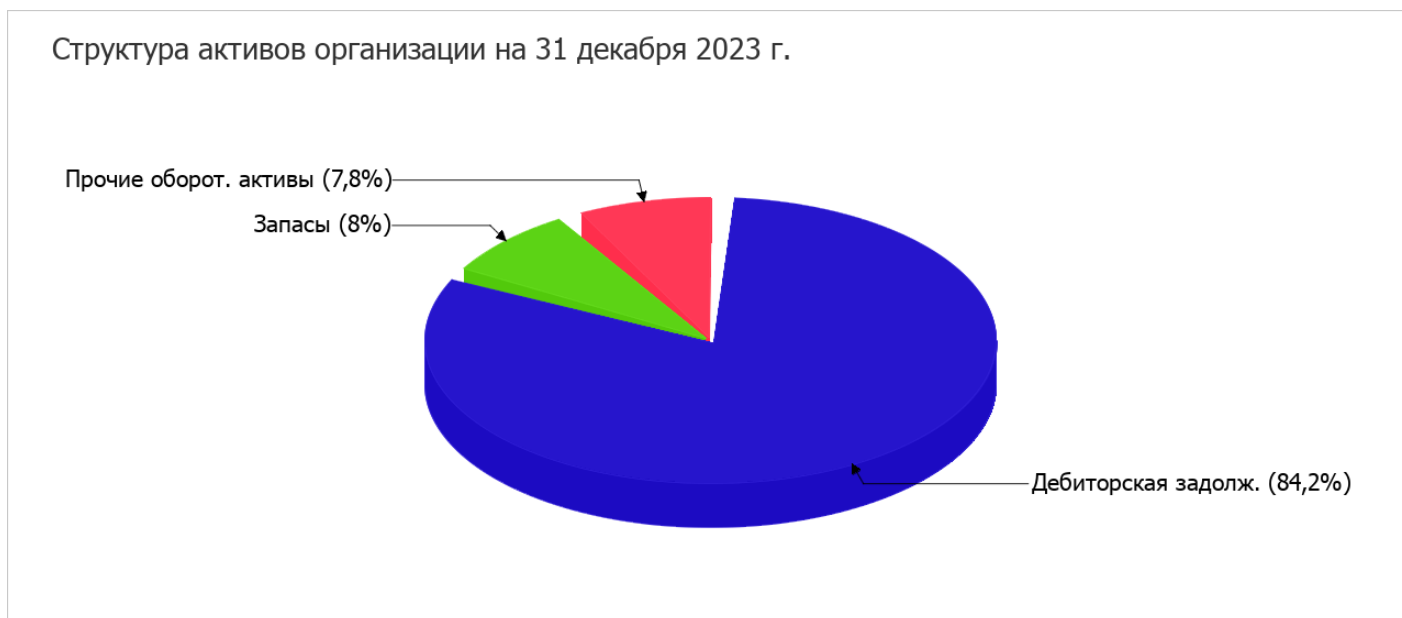
Показатель	Значение показателя				Изменение за анализируемый период	
	в тыс. руб.		в % к валюте баланса		тыс. руб. (гр.3- гр.2)	± % ((гр.3- гр.2) : гр.2)
	31.12.2022	31.12.2023	на начало анализируемого периода (31.12.2022)	на конец анализируемого периода (31.12.2023)		
Актив						
1. Внеоборотные активы	–	–	–	–	–	–
в том числе: основные средства	–	–	–	–	–	–
нематериальные активы	–	–	–	–	–	–
2. Оборотные, всего	–	6 601	–	100	+6 601	–
в том числе: запасы	–	530	–	8	+530	–
дебиторская задолженность	–	5 556	–	84,2	+5 556	–
денежные средства и краткосрочные финансовые вложения	–	515	–	7,8	+515	–
Пассив						
1. Собственный капитал	–	109	–	1,7	+109	–
2. Долгосрочные обязательства, всего	–	174	–	2,6	+174	–
в том числе: заемные средства	–	174	–	2,6	+174	–
3. Краткосрочные обязательства*, всего	–	6 318	–	95,7	+6 318	–

Показатель	Значение показателя				Изменение за анализируемый период	
	в тыс. руб.		в % к валюте баланса		тыс. руб. (гр.3- гр.2)	± % ((гр.3- гр.2) : гр.2)
	31.12.2022	31.12.2023	на начало анализируемого периода (31.12.2022)	на конец анализируемого периода (31.12.2023)		
в том числе: заемные средства	-	-	-	-	-	-
Валюта баланса	-	6 601	100	100	+6 601	-

* Без доходов будущих периодов, возникших в связи с безвозмездным получением имущества и государственной помощи, включенных в собственный капитал.

Активы на 31 декабря 2023 г. характеризуются отсутствием внеоборотных средств при 100% текущих активов.

На диаграмме ниже наглядно представлено соотношение основных групп активов организации:



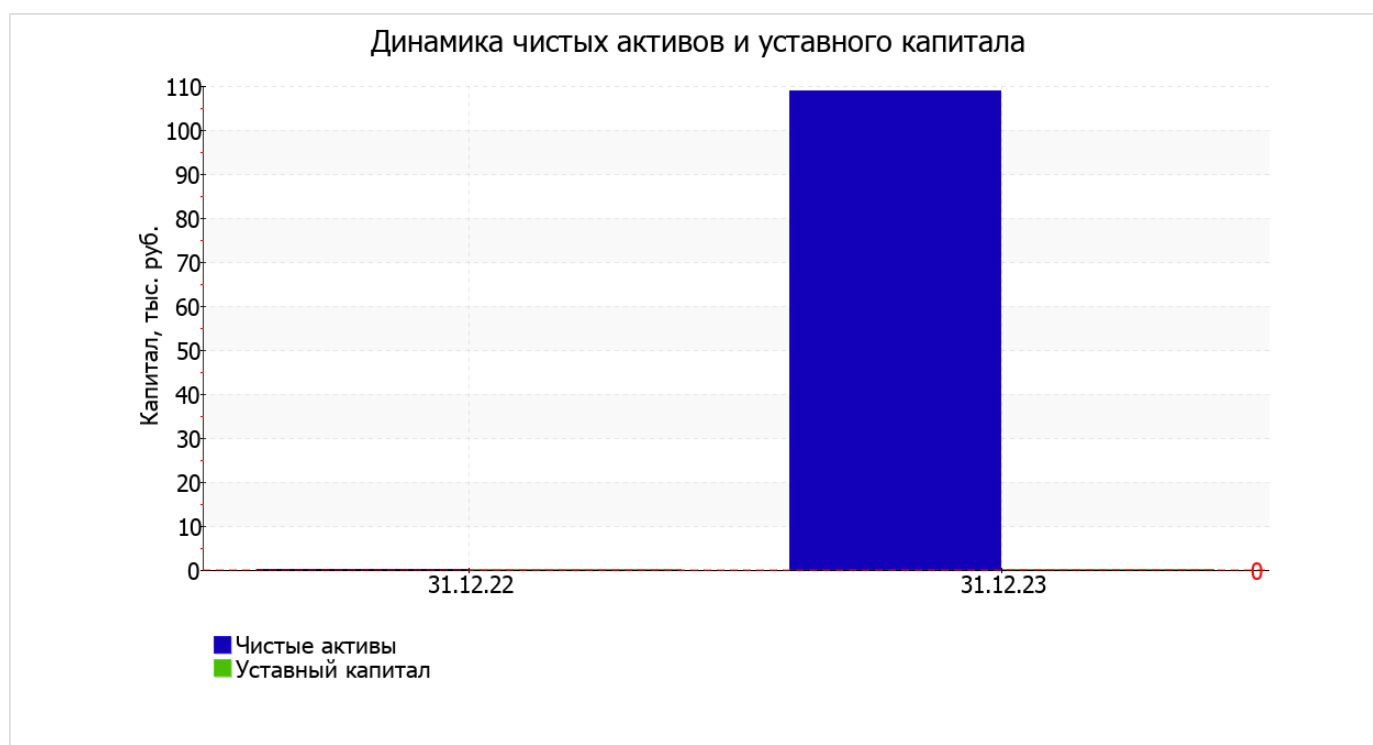
на последний день анализируемого периода значение собственного капитала составило 109 тыс. руб. прирост собственного капитала за год составил 109 тыс. руб.

2.2. Чистые активы организации

Показатель	Значение показателя				Изменение	
	в тыс. руб.		в % к валюте баланса		тыс. руб. (гр.3- гр.2)	± % ((гр.3- гр.2) : гр.2)
	31.12.2022	31.12.2023	на начало анализируемого периода (31.12.2022)	на конец анализируемого периода (31.12.2023)		
1. Чистые активы	0	109	-	1,7	+109	-
2. Уставный капитал	-	-	-	-	-	-

Показатель	Значение показателя				Изменение	
	в тыс. руб.		в % к валюте баланса		тыс. руб. (гр.3-гр.2)	± % ((гр.3-гр.2) : гр.2)
	31.12.2022	31.12.2023	на начало анализируемого периода (31.12.2022)	на конец анализируемого периода (31.12.2023)		
3. Превышение чистых активов над уставным капиталом (стр.1-стр.2)	0	109	–	1,7	+109	–

Имеющаяся величина чистых активов положительно характеризует финансовое положение, полностью удовлетворяя требованиям нормативных актов к величине чистых активов организации. Наглядное изменение чистых активов и уставного капитал представлено на следующем графике.



2.3. Анализ финансовой устойчивости организации

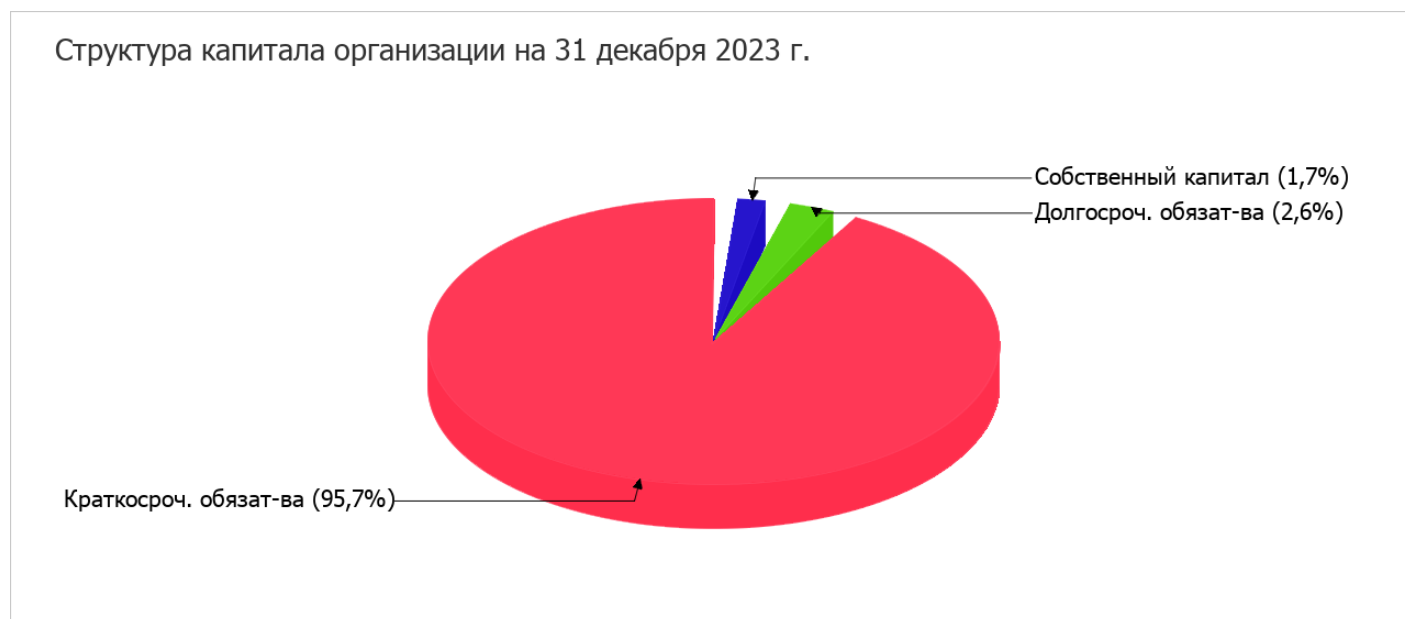
2.3.1. Основные показатели финансовой устойчивости организации

Показатель	Значение показателя		Изменение показателя (гр.3-гр.2)	Описание показателя и его нормативное значение
	31.12.2022	31.12.2023		
Коэффициент автономии	–	0,02	+0,02	Отношение собственного капитала к общей сумме капитала. нормальное значение: 0,45 и более (оптимальное 0,55-0,7).
Коэффициент обеспеченности собственными оборотными средствами	–	0,02	+0,02	Отношение собственных оборотных средств к оборотным активам. нормальное значение: 0,1 и более.

Показатель	Значение показателя		Изменение показателя (гр.3-гр.2)	Описание показателя и его нормативное значение
	31.12.2022	31.12.2023		
Коэффициент покрытия инвестиций	–	0,04	+0,04	Отношение собственного капитала и долгосрочных обязательств к общей сумме капитала. нормальное значение: 0,75 и более.
Коэффициент маневренности собственного капитала	–	1	+1	Отношение собственных оборотных средств к источникам собственных средств. нормальное значение: 0,1 и более.(коэффициент не рассчитывается при отрицательном собственном капитале)
Коэффициент обеспеченности запасов	–	0,21	+0,21	Отношение собственных оборотных средств к стоимости запасов. нормальное значение: не менее 0,5.
Коэффициент краткосрочной задолженности	–	0,97	+0,97	Отношение краткосрочной задолженности к общей сумме задолженности.

Коэффициент автономии организации на 31 декабря 2023 г. составил **0,02**. Полученное значение показывает, что ввиду недостатка собственного капитала (**2%** от общего капитала) общество в значительной степени зависит от кредиторов. коэффициент автономии за год возрос на **0,02**.

Наглядно структура капитала организации представлена ниже на диаграмме:



коэффициент обеспеченности собственными оборотными средствами на 31.12.2023 составил **0,02**. за год изменение коэффициента обеспеченности собственными оборотными средствами составило **+0,02**. на 31.12.2023 значение коэффициента соответствует норме.

коэффициент покрытия инвестиций за весь рассматриваемый период вырос на **0,04** и составил **0,04**. Значение коэффициента на последний день анализируемого периода значительно ниже нормы.

С – до **0,21** увеличился коэффициент обеспеченности материальных запасов за весь анализируемый период. коэффициент обеспеченности материальных запасов на 31 декабря 2023 г. имеет неудовлетворительное значение.

По коэффициенту краткосрочной задолженности видно, что величина краткосрочной кредиторской задолженности организации значительно превосходит величину долгосрочной задолженности (97,3% и 2,7% соответственно).

2.4. Ликвидность

Показатель ликвидности	Значение показателя		Изменение показателя (гр.3 - гр.2)	Расчет, рекомендованное значение
	31.12.2022	31.12.2023		
1. Коэффициент текущей (общей) ликвидности	–	1,04	+1,04	Отношение текущих активов к краткосрочным обязательствам. нормальное значение для данной отрасли: не менее 1,8.
2. Коэффициент быстрой (промежуточной) ликвидности	–	0,96	+0,96	Отношение ликвидных активов к краткосрочным обязательствам. нормальное значение для данной отрасли: не менее 0,9.
3. Коэффициент абсолютной ликвидности	–	0,08	+0,08	Отношение высоколиквидных активов к краткосрочным обязательствам. нормальное значение для данной отрасли: 0,15 и более.

[На конец периода] коэффициент текущей ликвидности имеет значение ниже нормы (1,04 против нормативного значения 1,8). При этом следует отметить, что за весь анализируемый период коэффициент текущей ликвидности вырос на 1,04.

Значение коэффициента быстрой (промежуточной) ликвидности соответствует норме – 0,96 при норме 0,9. Это свидетельствует о достаточности ликвидных активов (т. е. наличности и других активов, которые можно легко обратить в денежные средства) для погашения краткосрочной кредиторской задолженности.

Ниже нормы оказался коэффициент абсолютной ликвидности (0,08 при норме 0,15). При этом следует отметить имевшую место положительную динамику – за год коэффициент вырос на 0,08.

3. Анализ эффективности деятельности организации

3.1. Обзор результатов деятельности

Основные финансовые результаты деятельности Общества с ограниченной ответственностью "Анна-Строй" в течение анализируемого периода приведены ниже в таблице.

Из "Отчета о финансовых результатах" следует, что за весь рассматриваемый период организация получила прибыль от продаж в размере 719 тыс. руб., что составило 8,4% от выручки.

убыток от прочих операций за год составил 580 тыс. руб.

Показатель	Значение показателя, тыс. руб.
	2023 г.
1. Выручка	8 586
2. Расходы по обычным видам деятельности	7 867
3. Прибыль (убыток) от продаж (1-2)	719
4. Прочие доходы и расходы, кроме процентов к уплате	-580
5. ЕБИТ (прибыль до уплаты процентов и налогов) (3+4)	139
6. Проценты к уплате	–

Показатель	Значение показателя, тыс. руб.
	2023 г.
7. Налог на прибыль, изменение налоговых активов и прочее	-31
8. Чистая прибыль (убыток) (5-6+7)	108
Справочно: Совокупный финансовый результат периода	108
Изменение за период нераспределенной прибыли (непокрытого убытка) по данным бухгалтерского баланса (измен. стр. 1370)	109

3.2. Анализ рентабельности

Показатели рентабельности	Значения показателя (в %, или в копейках с рубля)
	2023 г.
1. Рентабельность продаж (величина прибыли от продаж в каждом рубле выручки). нормальное значение для данной отрасли: 5% и более.	8,4
2. Рентабельность продаж по ЕБИТ (величина прибыли от продаж до уплаты процентов и налогов в каждом рубле выручки).	1,6
3. Рентабельность продаж по чистой прибыли (величина чистой прибыли в каждом рубле выручки). нормальное значение для данной отрасли: 3% и более.	1,3

Представленные в таблице показатели рентабельности за 2023 год имеют положительные значения как следствие прибыльной деятельности Общество с ограниченной ответственностью "Анна-Строй".

[За последний период] организация по обычным видам деятельности получила прибыль в размере 8,4 копеек с каждого рубля выручки от реализации.

Показатель рентабельности, рассчитанный как отношение прибыли до процентов к уплате и налогообложения (ЕБИТ) к выручке организации, за период 01.01–31.12.2023 составил 1,6%. То есть в каждом рубле выручки Общество с ограниченной ответственностью "Анна-Строй" содержалось 1,6 коп. прибыли до налогообложения и процентов к уплате.

В следующей таблице представлена рентабельность использования вложенного в предпринимательскую деятельность капитала.

Показатель рентабельности	Значение показателя, %	Расчет показателя
	2023 г.	
Рентабельность собственного капитала (ROE)	198,2	Отношение чистой прибыли к средней величине собственного капитала. нормальное значение для данной отрасли: 14% и более.
Рентабельность активов (ROA)	3,3	Отношение чистой прибыли к средней стоимости активов. нормальное значение для данной отрасли: не менее 5%.
Прибыль на задействованный капитал (ROCE)	98,2	Отношение прибыли до уплаты процентов и налогов (ЕБИТ) к собственному капиталу и долгосрочным обязательствам.

[За последний период] каждый рубль собственного капитала организации принес 1,982 руб. чистой прибыли.

за последний год рентабельность активов имеет неудовлетворительное значение (3,3%).

3.3. Деловая активность (оборачиваемость активов и обязательств)

Далее в таблице рассчитаны показатели оборачиваемости ряда активов, характеризующие скорость возврата вложенных в предпринимательскую деятельность средств, а также показатель оборачиваемости кредиторской задолженности при расчетах с поставщиками и подрядчиками.

Показатель оборачиваемости	Значение в днях	Коэфф. 2023 г.
	2023 г.	
Оборачиваемость оборотных средств (отношение средней величины оборотных активов к средневзвешенной выручке*; нормальное значение для данной отрасли: не более 121 дн.)	140	2,6
Оборачиваемость запасов (отношение средней стоимости запасов к средневзвешенной себестоимости проданных товаров; нормальное значение для данной отрасли: не более 39 дн.)	12	29,7
Оборачиваемость дебиторской задолженности (отношение средней величины дебиторской задолженности к средневзвешенной выручке; нормальное значение для данной отрасли: 42 и менее дн.)	118	3,1
Оборачиваемость кредиторской задолженности (отношение средней величины кредиторской задолженности к средневзвешенной выручке)	134	2,7
Оборачиваемость активов (отношение средней стоимости активов к средневзвешенной выручке; нормальное значение для данной отрасли: 191 и менее дн.)	140	2,6
Оборачиваемость собственного капитала (отношение средней величины собственного капитала к средневзвешенной выручке)	2	157,5

* Приведен расчет показателя в днях. Значение коэффициента равно отношению 365 к значению показателя в днях.

Оборачиваемость активов за весь рассматриваемый период показывает, что общество получает выручку, равную сумме всех имеющихся активов за 140 календарных дней. О размере материально-производственных запасов можно судить по следующему соотношению: требуется 12 дней, чтобы расходы по обычным видам деятельности составили величину среднегодового остатка запасов.

4. Выводы по результатам анализа

Ниже обобщены ключевые финансовые показатели Общество с ограниченной ответственностью "Анна-Строй".

Показатели финансового положения и результатов деятельности организации, имеющие неудовлетворительные значения:

- высокая зависимость организации от заемного капитала (собственный капитал составляет только 2%);
- значение коэффициента обеспеченности собственными оборотными средствами, равное 0,02, можно охарактеризовать как не соответствующее принятому нормативу;
- коэффициент текущей (общей) ликвидности ниже принятой нормы;
- не укладывается в нормативное значение коэффициент абсолютной ликвидности;
- низкая рентабельность активов (3,3% за 2023 год).

Показатели финансового положения и результатов деятельности организации, имеющие исключительно хорошие значения:

- чистые активы превышают уставный капитал, при этом за год наблюдалось увеличение чистых активов;
- за последний год получена прибыль от продаж (719 тыс. руб.);
- прибыль от финансово-хозяйственной деятельности за 2023 год составила 108 тыс. руб.

С критической стороны финансовое положение организации характеризуют такие показатели:

- коэффициент покрытия инвестиций значительно ниже нормы (доля собственного капитала и долгосрочных обязательств в общей сумме капитала организации составляет 4% (нормальное значение: 75% и более));
- крайне неустойчивое финансовое положение по величине собственных оборотных средств.

Положительно характеризующим финансовое положение организации показателем является следующий – коэффициент быстрой (промежуточной) ликвидности соответствует нормативному значению.

Среди всех полученных в ходе анализа показателей имеется один, имеющий значение на границе нормативного – не в полной мере соблюдается нормальное соотношение активов по степени ликвидности и обязательств по сроку погашения.

Согласно полученным показателям финансовое положение Общества с ограниченной ответственностью "Анна-Строй" можно оценить как удовлетворительное – основные показатели укладывается в нормативные значения, либо близки к нормативу. Финансовое состояние организации позволяет осуществлять эффективную финансово-хозяйственную деятельность, сохраняя возможность для привлечения необходимых кредитных ресурсов.