

**Пояснения к бухгалтерскому балансу
и отчету о финансовых результатах (тыс. руб.)**

**1. Нематериальные активы и расходы на научно-исследовательские, опытно-конструкторские и технологические работы (НИОКР)
1.1. Наличие и движение нематериальных активов**

с.1

Наименование показателя	Код	Период	Изменения за период				На конец периода				
			На начало года		Выбыло		Переоценка				
			первоначальная стоимость	накопленная амортизация и убытки от обесценения	первоначальная стоимость	накопленная амортизация и убытки от обесценения	Первоначальная стоимость	Накопленная амортизация	первоначальная стоимость	накопленная амортизация и убытки от обесценения	
Нематериальные активы - всего	5100	за 2023г.	-	-	-	-	-	-	-	-	-
в том числе:	5110	за 2022г.	-	-	-	-	-	-	-	-	-
	5101	за 2023г.	-	-	-	-	-	-	-	-	-
	5111	за 2022г.	-	-	-	-	-	-	-	-	-

1.2. Первоначальная стоимость нематериальных активов, созданных самой организацией

Наименование показателя	Код	
	На 31 декабря 2023 г.	На 31 декабря 2022 г.
Всего	5120	-
в том числе:	5121	-

1.3. Нематериальные активы с полностью погашенной стоимостью

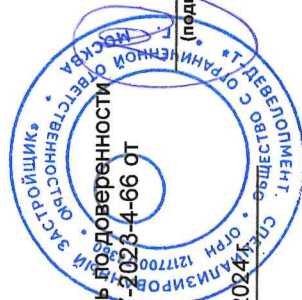
Наименование показателя	Код	На 31 декабря 2023 г.	На 31 декабря 2022 г.	На 31 декабря 2021 г.
Всего	5130	-	-	-
в том числе:	5131	-	-	-

1.4. Наличие и движение результатов НИОКР

Наименование показателя	Код	Период	На начало года		Поступило	Изменения за период		На конец периода	
			первоначальная стоимость	часть стоимости, списанной на расходы		первоначальная стоимость	часть стоимости, списанной на расходы за период	первоначальная стоимость	часть стоимости, списанной на расходы
НИОКР - всего	5140	за 2023г.	-	-	-	-	-	-	-
	5150	за 2022г.	-	-	-	-	-	-	-
в том числе:	5141	за 2023г.	-	-	-	-	-	-	-
	5151	за 2022г.	-	-	-	-	-	-	-

1.5. Незаконченные и неоформленные НИОКР и незаконченные операции по приобретению нематериальных активов

Наименование показателя	Код	Период	На начало года	Изменения за период		На конец периода
				затраты за период	списано затрат как не давших положительного результата	
Затраты по незаконченным исследованиям и разработкам - всего	5160	за 2023г.	-	-	-	-
	5170	за 2022г.	-	-	-	-
В том числе:						
незаконченные операции по приобретению нематериальных активов - всего	5161	за 2023г.	-	-	-	-
	5171	за 2022г.	-	-	-	-
	5180	за 2023г.	-	-	-	-
В том числе:	5190	за 2022г.	-	-	-	-
	5181	за 2023г.	-	-	-	-
	5191	за 2022г.	-	-	-	-



Представитель по доверенности
№ 77/670-Н/Т-2023-4-66 от
07.02.2023 г.

Стрелец Кристина Васильевна
(расшифровка подписи)

7 марта 2024 г.

2.2. Незавершенные капитальные вложения

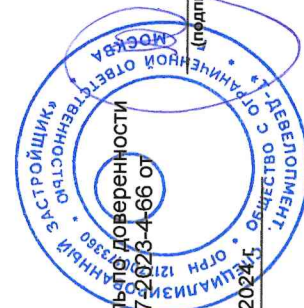
Наименование показателя	Код	Период	На начало года	Изменения за период			На конец периода
				затраты за период	списано	принято к учету в качестве основных средств или увеличена стоимость	
Незавершенное строительство и незаконченные операции по приобретению, модернизации и т.п. основных средств - всего в том числе:	5240	за 2023г.	-	-	-	-	
	5250	за 2022г.	-	-	-	-	
	5241	за 2023г.	-	-	-	-	
	5251	за 2022г.	-	-	-	-	

2.3. Изменение стоимости основных средств в результате достройки, дооборудования, реконструкции и частичной ликвидации

Наименование показателя	Код	за 2023г.		за 2022г.	
Увеличение стоимости объектов основных средств в результате достройки, дооборудования, реконструкции - всего в том числе:	5260	-	-	-	-
Уменьшение стоимости объектов основных средств в результате частичной ликвидации - всего: в том числе:	5261	-	-	-	-
	5270	-	-	-	-
	5271	-	-	-	-

2.4. Иное использование основных средств

Наименование показателя	Код	На 31 декабря 2023 г.	На 31 декабря 2022 г.	На 31 декабря 2021 г.
Переданные в аренду основные средства, числящиеся на балансе	5280	-	-	-
Переданные в аренду основные средства, числящиеся за балансом	5281	-	-	-
Полученные в аренду основные средства, числящиеся на балансе	5282	-	-	-
Полученные в аренду основные средства, числящиеся за балансом	5283	-	-	-
Объекты недвижимости, принятые в эксплуатацию и фактически используемые, находящиеся в процессе государственной регистрации	5284	-	-	-
Основные средства, переведенные на консервацию	5285	-	-	-
Иное использование основных средств (залог и др.)	5286	-	-	-
Балансовая стоимость неамортизируемых основных средств	5287	-	-	-
	5288	-	-	-



Представитель по доверенности
№ 77/670-Н/77/2023-4-66 от
07.02.2023 г.

7 марта 2024 г.


Стрелец Кристина Васильевна
(расшифровка подписи)

3. Финансовые вложения 3.1. Наличие и движение финансовых вложений

Наименование показателя	Код	Период	На начало года		Изменения за период					На конец периода	
			первоначальная стоимость	накопленная корректура	Поступило	выбыло (погашено)		начисление процентов (включая доведенную первоначальную стоимость до номинальной)	Текущей рыночной стоимости (убытков от обесценения)	первоначальная стоимость	накопленная корректура
						первоначальная стоимость	накопленная корректура				
Долгосрочные - всего	5301	за 2023г.	2 616 030	-	-	-	-	-	-	2 616 030	-
	5311	за 2022г.	2 631 685	-	-	(15 655)	-	-	-	2 616 030	-
в том числе:											
Акции	5302	за 2023г.	2 616 030	-	-	-	-	-	-	2 616 030	-
	5312	за 2022г.	2 631 685	-	-	(15 655)	-	-	-	2 616 030	-
Краткосрочные - всего	5305	за 2023г.	71 659	-	-	(13 990)	-	-	-	57 669	-
	5315	за 2022г.	-	-	71 659	-	-	-	-	71 659	-
в том числе:											
Займы выданные	5306	за 2023г.	71 659	-	-	(13 990)	-	-	-	57 669	-
	5316	за 2022г.	-	-	71 659	-	-	-	-	71 659	-
Финансовых вложений - итого	5300	за 2023г.	2 687 689	-	-	(13 990)	-	-	-	2 673 699	-
	5310	за 2022г.	2 631 685	-	71 659	(15 655)	-	-	-	2 687 689	-

3.2. Иное использование финансовых вложений

Наименование показателя	Код	На 31 декабря 2023 г.	На 31 декабря 2022 г.	На 31 декабря 2021 г.
Финансовые вложения, находящиеся в залоге - всего	5320	-	-	-
в том числе:				
Финансовые вложения, переданные третьим лицам (кроме продажи) - всего	5321	-	-	-
в том числе:				
Иное использование финансовых вложений	5325	-	-	-
	5326	-	-	-
	5329	-	-	-



Представитель во доверенности
№ 77/670-н/77-2023-4-66 от
07.02.2023 г.

Стрелец Кристина Васильевна
(расшифровка подписи)

(подпись)

7 марта 2024 г.


4. Запасы
4.1. Наличие и движение запасов

Наименование показателя	Код	Период	На начало года				Изменения за период				На конец периода		
			себе-стоимость	величина резерва под снижение стоимости	балансовая стоимость	поступления и затраты	выбыло		оборот запасов между их группами (видами)	себе-стоимость	величина резерва под снижение стоимости	балансовая стоимость	
							себе-стоимость	резерв под снижение стоимости					убытков от снижения стоимости
Запасы - всего	5400	за 2023г.	785 209	-	785 209	451 561	-	-	X	1 236 770	-	1 236 770	
	5420	за 2022г.	14 128	-	14 128	771 082	-	-	X	785 209	-	785 209	
в том числе:													
Сырье, материалы и другие аналогичные ценности	5401	за 2023г.	-	-	-	-	-	-	-	-	-	-	
	5421	за 2022г.	-	-	-	-	-	-	-	-	-	-	
Готовая продукция	5402	за 2023г.	-	-	-	-	-	-	-	-	-	-	
	5422	за 2022г.	-	-	-	-	-	-	-	-	-	-	
Товары для перепродажи	5403	за 2023г.	-	-	-	-	-	-	-	-	-	-	
	5423	за 2022г.	-	-	-	-	-	-	-	-	-	-	
Товары и готовая продукция отгруженные	5404	за 2023г.	-	-	-	-	-	-	-	-	-	-	
	5424	за 2022г.	-	-	-	-	-	-	-	-	-	-	
Затраты в незавершенном производстве	5405	за 2023г.	-	-	-	-	-	-	-	-	-	-	
	5425	за 2022г.	-	-	-	-	-	-	-	-	-	-	
Прочие запасы и затраты	5406	за 2023г.	785 209	-	785 209	451 561	-	-	-	1 236 770	-	1 236 770	
	5426	за 2022г.	14 128	-	14 128	771 082	-	-	-	785 209	-	785 209	
в т.ч. Запасы, предпроектная стадия строительства	5407	за 2023г.	785 209	-	785 209	451 561	-	-	-	1 236 770	-	1 236 770	
	5427	за 2022г.	14 128	-	14 128	771 082	-	-	-	785 209	-	785 209	

4.2. Запасы в залоге


Наименование показателя	Код	На 31 декабря 2023 г.	На 31 декабря 2022 г.	На 31 декабря 2021 г.
Запасы, не оплаченные на отчетную дату - всего в том числе:	5440	-	-	-
Запасы, находящиеся в залоге по договору - всего в том числе:	5441 5445 5446	- - -	- - -	- - -

Представитель по доверенности
№ 77/670-НН/7-2023-4-66 от
07.02.2023г.



Стрелец Кристина Васильевна
(расшифровка подписи)

7 марта 2024 г.



5. Дебиторская и кредиторская задолженность
5.1. Наличие и движение дебиторской задолженности

Наименование показателя	Код	Период	На начало года		Изменения за период							На конец периода						
			учтенная по условиям договора	величина резерва по сомнительным долгам	в результате хозяйственных операций (сумма долга по сделке, операции)	поступление	причитающиеся проценты, штрафы и иные начисления	погашение	списание на финансовый результат	восстановление резерва	перевод из долгосрочную задолженность	перевод из дебиторской в кредиторскую задолженность	перевод из кредиторской в дебиторскую задолженность	учтенная по условиям договора	величина резерва по сомнительным долгам			
																за 2023г.	за 2022г.	за 2023г.
Долгосрочная дебиторская задолженность - всего	5501	за 2023г.	-	-	-	-	-	-	-	-	-	-	-	-	-	-	-	
	5521	за 2022г.	-	-	-	-	-	-	-	-	-	-	-	-	-	-	-	-
в том числе: Расчеты с покупателями и заказчиками	5502	за 2023г.	-	-	-	-	-	-	-	-	-	-	-	-	-	-	-	-
	5522	за 2022г.	-	-	-	-	-	-	-	-	-	-	-	-	-	-	-	-
Авансы выданные	5503	за 2023г.	-	-	-	-	-	-	-	-	-	-	-	-	-	-	-	-
	5523	за 2022г.	-	-	-	-	-	-	-	-	-	-	-	-	-	-	-	-
Прочая	5504	за 2023г.	-	-	-	-	-	-	-	-	-	-	-	-	-	-	-	-
	5524	за 2022г.	-	-	-	-	-	-	-	-	-	-	-	-	-	-	-	-
5505	за 2023г.	-	-	-	-	-	-	-	-	-	-	-	-	-	-	-	-	-
	5525	за 2022г.	-	-	-	-	-	-	-	-	-	-	-	-	-	-	-	-
Краткосрочная дебиторская задолженность - всего	5510	за 2023г.	13 472	-	65 164	-	-	(51 347)	-	(467)	-	-	-	-	-	-	26 824	(467)
	5530	за 2022г.	12	-	410 390	-	-	(396 930)	-	-	-	-	-	-	-	-	13 472	-
в том числе: Расчеты с покупателями и заказчиками	5511	за 2023г.	-	-	-	-	-	-	-	-	-	-	-	-	-	-	-	-
	5531	за 2022г.	-	-	-	-	-	-	-	-	-	-	-	-	-	-	-	-
Авансы выданные	5512	за 2023г.	12 796	-	60 713	-	-	(51 343)	-	(467)	-	-	-	-	-	-	21 700	(467)
	5532	за 2022г.	12	-	409 714	-	-	(396 930)	-	-	-	-	-	-	-	-	12 796	-
Прочая	5513	за 2023г.	676	-	4 452	-	-	(4)	-	-	-	-	-	-	-	-	5 124	-
	5533	за 2022г.	-	-	676	-	-	-	-	-	-	-	-	-	-	-	676	-
5514	за 2023г.	-	-	-	-	-	-	-	-	-	-	-	-	-	-	-	-	-
	5534	за 2022г.	-	-	-	-	-	-	-	-	-	-	-	-	-	-	-	-
Итого	5500	за 2023г.	13 472	-	65 164	-	-	(51 347)	-	(467)	-	-	-	-	-	-	26 824	(467)
	5520	за 2022г.	12	-	410 390	-	-	(396 930)	-	-	-	-	-	-	-	-	13 472	-

5.2. Просроченная дебиторская задолженность

Наименование показателя	Код	На 31 декабря 2023 г.		На 31 декабря 2022 г.		На 31 декабря 2021 г.	
		учтенная по условиям Договора	балансовая стоимость	учтенная по условиям Договора	балансовая стоимость	учтенная по условиям Договора	балансовая стоимость
Всего	5540	467	467	-	-	-	-
в том числе:							
расчеты с покупателями и заказчиками	5541	-	-	-	-	-	-
расчеты с поставщиками и заказчиками (в части авансовых платежей, предоплат)	5542	467	467	-	-	-	-
прочая	5543	-	-	-	-	-	-
	5544	-	-	-	-	-	-

5.3. Наличие и движение кредиторской задолженности

Наименование показателя	Код	Период	Остаток на начало года	Изменения за период					перевод из дебиторской в кредиторскую задолженность	перевод из кредиторской в дебиторскую задолженность	перевод из долгосрочную задолженность	перевод из кредиторской в дебиторскую задолженность	Остаток на конец периода	
				поступление		выбыло	причитающиеся проценты, штрафы и иные начисления	погашение						списание на финансовый результат
				в результате хозяйственных операций (сумма долга по сделке, операции)	в результате хозяйственных операций (сумма долга по сделке, операции)									
Долгосрочная кредиторская задолженность - всего	5551	за 2023г.	204 715	4 712	1 332	(188 784)	-	(1 974)	-	-	-	20 000		
в том числе:	5571	за 2022г.	2 786 070	1 259 304	643	(3 544 002)	-	(297 300)	-	-	-	204 715		
кредиты	5552	за 2023г.	-	-	-	-	-	-	-	-	-	-		
	5572	за 2022г.	2 435 138	1 108 864	-	(3 544 002)	-	-	-	-	-	-		
займы	5553	за 2023г.	204 715	4 712	1 332	(188 784)	-	(1 974)	-	-	-	20 000		
	5573	за 2022г.	350 932	150 440	643	(297 300)	-	(297 300)	-	-	-	204 715		
прочая	5554	за 2023г.	-	-	-	-	-	-	-	-	-	-		
	5574	за 2022г.	-	-	-	-	-	-	-	-	-	-		
	5555	за 2023г.	-	-	-	-	-	-	-	-	X	-		
	5575	за 2022г.	-	-	-	-	-	-	-	-	X	-		
Краткосрочная кредиторская задолженность - всего	5560	за 2023г.	4 069 176	596 982	611 198	(84 904)	-	1 974	-	-	-	5 194 426		
в том числе:	5580	за 2022г.	28 264	4 622 175	27 788	(906 376)	-	297 300	-	-	-	4 069 176		
расчеты с поставщиками и подрядчиками	5561	за 2023г.	99	223 465	-	(55 922)	-	-	-	-	-	167 643		
	5581	за 2022г.	28 203	878 186	-	(906 317)	-	-	-	-	-	99		
авансы полученные	5562	за 2023г.	-	-	-	-	-	-	-	-	-	-		
	5582	за 2022г.	-	-	-	-	-	-	-	-	-	-		
расчеты по налогам и взносам	5563	за 2023г.	-	58	-	(54)	-	-	-	-	-	4		
	5583	за 2022г.	20	-	-	(20)	-	-	-	-	-	4		
кредиты	5564	за 2023г.	-	-	-	-	-	-	-	-	-	-		
	5584	за 2022г.	-	-	-	-	-	-	-	-	-	-		
займы	5565	за 2023г.	4 069 077	372 858	611 198	(28 928)	-	1 974	-	-	-	5 026 179		
	5585	за 2022г.	-	3 743 989	27 788	-	-	297 300	-	-	-	4 069 077		
прочая	5566	за 2023г.	-	-	-	-	-	-	-	-	-	-		
	5586	за 2022г.	41	-	-	(41)	-	-	-	-	-	-		
субаренда земельного участка	5567	за 2023г.	-	601	-	-	-	-	-	-	X	601		
	5587	за 2022г.	-	-	-	-	-	-	-	-	X	-		
Итого	5550	за 2023г.	4 273 891	601 694	612 530	(273 688)	-	X	-	-	-	5 214 426		
	5570	за 2022г.	2 814 334	5 881 479	28 431	(4 450 380)	-	X	-	-	-	4 273 891		

5.4. Просроченная кредиторская задолженность

Наименование показателя	Код	На 31 декабря 2023 г.	На 31 декабря 2022 г.	На 31 декабря 2021 г.
Всего	5590	-	-	-
в том числе:				
расчеты с поставщиками и подрядчиками	5591	-	-	-
расчеты с покупателями и заказчиками	5592	-	-	-
прочая задолженность	5593	-	-	-
	5594	-	-	-



Представитель по
доверенности №
77/670-17/2023-4-66 от
07.02.2023 г.

Стрелец Кристина Васильевна
(расшифровка подписи)

(подпись)

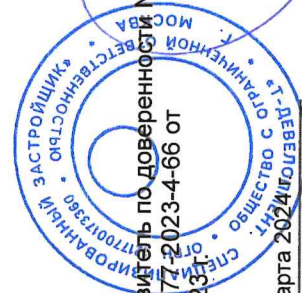
7 марта 2024 г.

6. Затраты на производство (расходы на продажу)*

Наименование показателя	Код	за 2023г.	за 2022г.
Материальные затраты	5610	-	-
Расходы на оплату труда	5620	202	389
Отчисления на социальные нужды	5630	59	117
Амортизация	5640	-	-
Прочие затраты	5650	13 322	4 932
Итого по элементам	5660	13 583	5 438
Фактическая себестоимость проданных товаров	5665	-	-
Изменение остатков (прирост [-]); незавершенного производства, готовой продукции и др.	5670	(10 193)	-
Изменение остатков (уменьшение [+]); незавершенного производства, готовой продукции и др.	5680	-	-
Итого расходы по обычным видам деятельности	5600	3 390	5 438

* - Для организаций, осуществляющих торговую деятельность добавлена строка 5665, учитывающая фактическую себестоимость товаров

Представитель по доверенности №
77/670-Н/7-2023-4-66 от
07.02.2023г.



(Handwritten signature)

Стрелец Кристина Васильевна

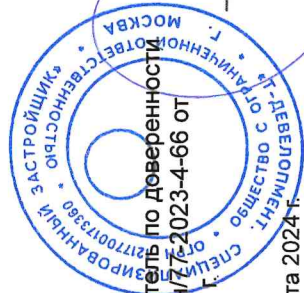
(расшифровка подписи)

(подпись)

7 марта 2024г.

7. Оценочные обязательства

Наименование показателя	Код	Остаток на начало года	Признано	Погашено	Списано как избыточная сумма	Остаток на конец периода
Оценочные обязательства - всего	5700	60	37	(32)	(64)	1
в том числе:						
Резерв на оплату отпуска	5701	60	37	(32)	(64)	1



Представитель по доверенности
№ 77/670-Н/7-2023-4-66 от
07.02.2023 г.

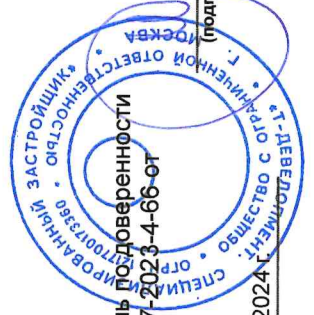
Стрелец Кристина Васильевна
(расшифровка подписи)

(подпись)

7 марта 2024 г.

8. Обеспечения обязательств

Наименование показателя	Код	На 31 декабря 2023 г.	На 31 декабря 2022 г.	На 31 декабря 2021 г.
Полученные - всего	5800	-	-	-
в том числе:				
Выданные - всего	5801	-	-	-
в том числе:	5810	-	79 549	79 549
Акции в залоге у ПАО Банк ВТБ	5811	-	79 549	79 549



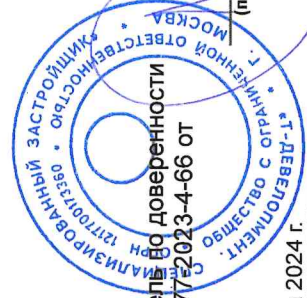
Представитель по доверенности
 № 77/670-н/77-2023-4-66-от
 07.02.2023 г.

Стрелец Кристина Васильевна
 (расшифровка подписи)

7 марта 2024 г.

9. Государственная помощь

Наименование показателя	Код	за 2023г.		за 2022г.	
		Получено	Возвращено	Получено	Возвращено
Получено бюджетных средств - всего	5900	-	-	-	-
в том числе:					
на текущие расходы	5901	-	-	-	-
на вложения во внеоборотные активы	5905	-	-	-	-
Бюджетные кредиты - всего					
в том числе:					
за 2023г.	5910	-	-	-	-
за 2022г.	5920	-	-	-	-
за 2023г.	5911	-	-	-	-
за 2022г.	5921	-	-	-	-



Представитель во доверенности
№ 77/670-н/77-2023-4-66 от
07.02.2023 г.

Стрелец Кристина Васильевна
(расшифровка подписи)

7 марта 2024 г.