

# Пояснительная записка к бухгалтерской отчетности

## 1. Сведения об организации

Наименование юридического лица:

Общество с ограниченной ответственностью "Стандарт"

Идентификационный номер налогоплательщика (ИНН): 7506005616

Код причины постановки на учет (КПП): 750601001

Основным видом деятельности, который является преобладающим и имеет приоритетное значение для организации, является строительство жилых и нежилых зданий (ОКВЭД 41.20).

## 2. Анализ финансового положения Общества с ограниченной ответственностью "Стандарт"

### 2.1. Структура имущества и источники его формирования

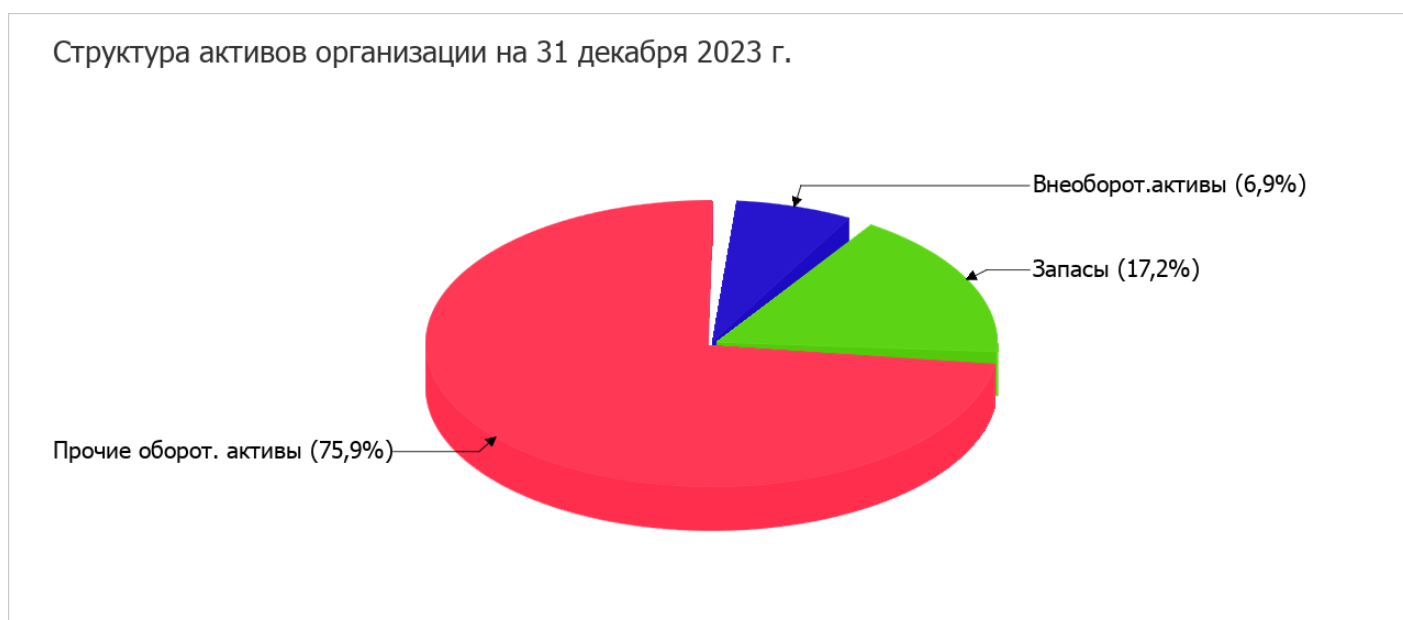
Показатель	Значение показателя				Изменение за анализируемый период	
	в тыс. руб.		в % к валюте баланса		тыс. руб. (гр.3-гр.2)	± % ((гр.3-гр.2) : гр.2)
	31.12.2022	31.12.2023	на начало анализируемого периода (31.12.2022)	на конец анализируемого периода (31.12.2023)		
Актив						
1. Внеоборотные активы	–	1 600	–	6,9	+1 600	–
в том числе: основные средства	–	1 600	–	6,9	+1 600	–
нематериальные активы	–	–	–	–	–	–
2. Оборотные, всего	–	21 620	–	93,1	+21 620	–
в том числе: запасы	–	4 000	–	17,2	+4 000	–
дебиторская задолженность	–	–	–	–	–	–
денежные средства и краткосрочные финансовые вложения	–	17 620	–	75,9	+17 620	–
Пассив						
1. Собственный капитал	–	10	–	<0,1	+10	–
2. Долгосрочные обязательства, всего	–	9 054	–	39	+9 054	–
в том числе: заемные средства	–	9 054	–	39	+9 054	–
3. Краткосрочные обязательства*, всего	–	14 156	–	61	+14 156	–

Показатель	Значение показателя				Изменение за анализируемый период	
	в тыс. руб.		в % к валюте баланса		тыс. руб. (гр.3-гр.2)	± % ((гр.3-гр.2) : гр.2)
	31.12.2022	31.12.2023	на начало анализируемого периода (31.12.2022)	на конец анализируемого периода (31.12.2023)		
в том числе: заемные средства	–	–	–	–	–	–
Валюта баланса	–	23 220	100	100	+23 220	–

\* Без доходов будущих периодов, возникших в связи с безвозмездным получением имущества и государственной помощи, включенных в собственный капитал.

Активы на последний день анализируемого периода характеризуются большей долей (93,1%) текущих активов и незначительным процентом внеоборотных средств.

Наглядно соотношение основных групп активов организации представлено ниже на диаграмме:



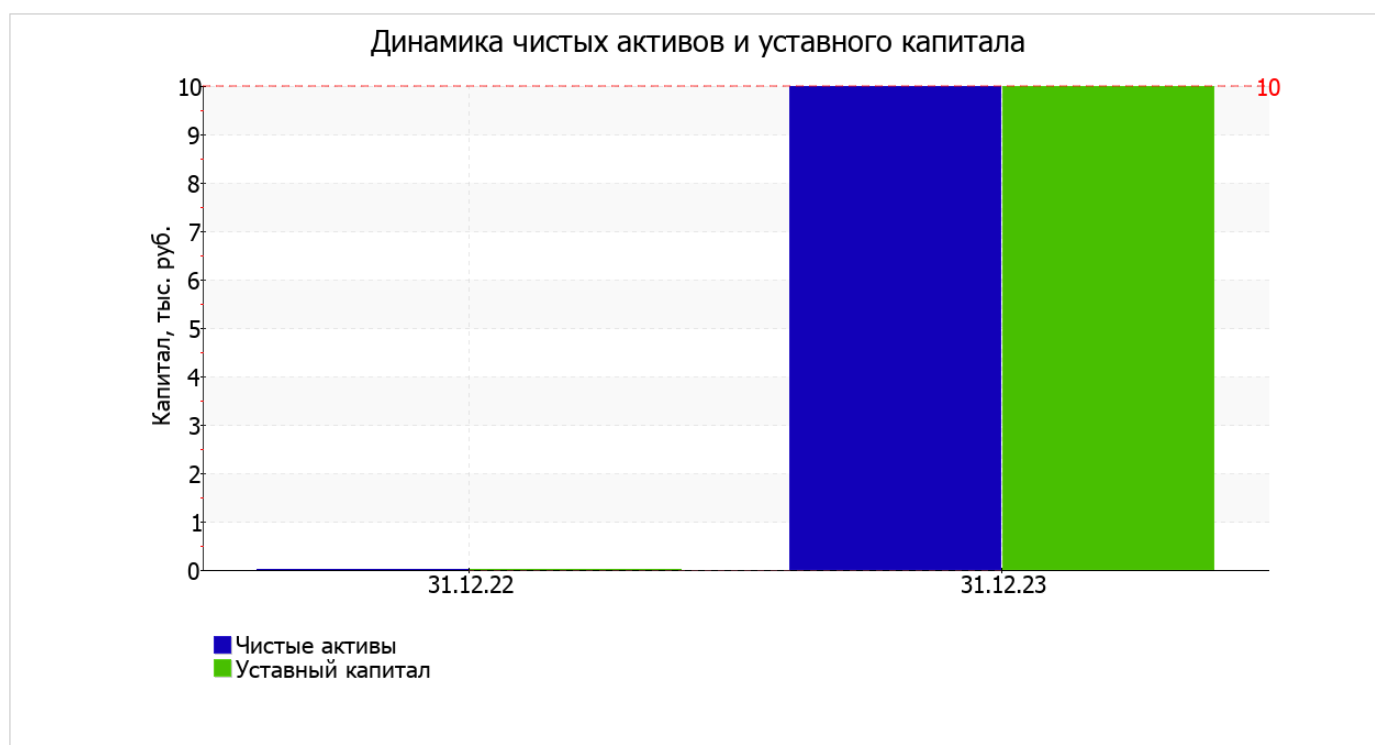
на последний день анализируемого периода значение собственного капитала составило 10 тыс. руб. за весь рассматриваемый период прирост собственного капитала составил 10 тыс. руб.

## 2.2. Чистые активы организации

Показатель	Значение показателя				Изменение	
	в тыс. руб.		в % к валюте баланса		тыс. руб. (гр.3-гр.2)	± % ((гр.3-гр.2) : гр.2)
	31.12.2022	31.12.2023	на начало анализируемого периода (31.12.2022)	на конец анализируемого периода (31.12.2023)		
1. Чистые активы	0	10	–	<0,1	+10	–
2. Уставный капитал	–	10	–	<0,1	+10	–

Показатель	Значение показателя				Изменение	
	в тыс. руб.		в % к валюте баланса		тыс. руб. (гр.3-гр.2)	± % ((гр.3-гр.2) : гр.2)
	31.12.2022	31.12.2023	на начало анализируемого периода (31.12.2022)	на конец анализируемого периода (31.12.2023)		
3. Превышение чистых активов над уставным капиталом (стр.1-стр.2)	0	0	–	–	–	–

[На конец периода] величина чистых активов общества равна уставному капиталу. Это характеризует финансовое положение организации как удовлетворительное. Наглядное изменение чистых активов и уставного капитал представлено на следующем графике.



## 2.3. Анализ финансовой устойчивости организации

### 2.3.1. Основные показатели финансовой устойчивости организации

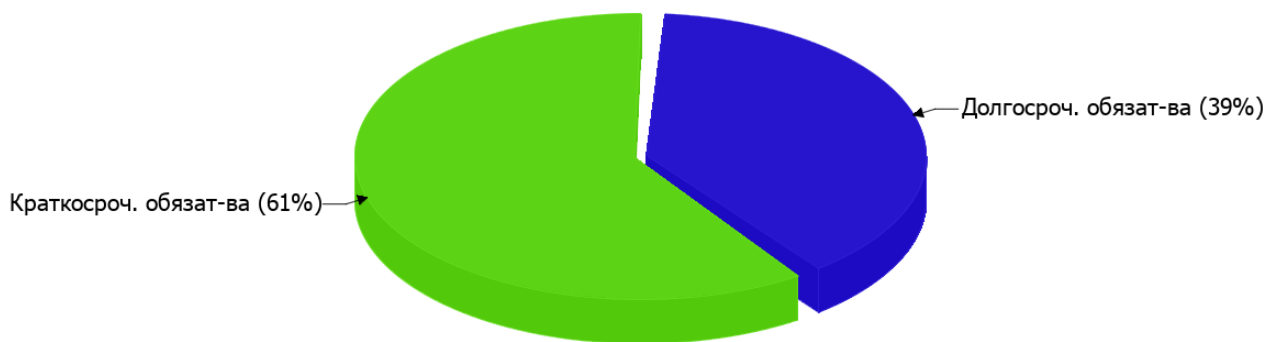
Показатель	Значение показателя		Изменение показателя (гр.3-гр.2)	Описание показателя и его нормативное значение
	31.12.2022	31.12.2023		
Коэффициент автономии	–	<0,01	–	Отношение собственного капитала к общей сумме капитала. нормальное значение для данной отрасли: 0,4 и более (оптимальное 0,5-0,7).
Коэффициент обеспеченности собственными оборотными средствами	–	-0,07	-0,07	Отношение собственных оборотных средств к оборотным активам. нормальное значение: не менее 0,1.

Показатель	Значение показателя		Изменение показателя (гр.3-гр.2)	Описание показателя и его нормативное значение
	31.12.2022	31.12.2023		
Коэффициент покрытия инвестиций	–	0,39	+0,39	Отношение собственного капитала и долгосрочных обязательств к общей сумме капитала. нормальное значение для данной отрасли: 0,65 и более.
Коэффициент маневренности собственного капитала	–	-159	-159	Отношение собственных оборотных средств к источникам собственных средств. нормальное значение для данной отрасли: 0,2 и более. (коэффициент не рассчитывается при отрицательном собственном капитале)
Коэффициент обеспеченности запасов	–	-0,4	-0,4	Отношение собственных оборотных средств к стоимости запасов. нормальное значение: не менее 0,5.
Коэффициент краткосрочной задолженности	–	0,61	+0,61	Отношение краткосрочной задолженности к общей сумме задолженности.

Коэффициент автономии организации на последний день анализируемого периода составил **<0,01**. Полученное значение говорит о недостаточной доле собственного капитала (**<1%**) в общем капитале организации. коэффициент автономии за весь анализируемый период повысился менее чем на **0,01**.

На диаграмме ниже наглядно представлена структура капитала организации: Следует отметить, что собственный капитал не нашел отражение на диаграмме ввиду его незначительной доли.

Структура капитала организации на 31 декабря 2023 г.



по состоянию на 31.12.2023 значение коэффициента обеспеченности собственными оборотными средствами составило **-0,07**, что на **0,07** больше, чем на начало анализируемого периода (31.12.2022). на 31.12.2023 значение коэффициента не соответствует нормативному значению.

за весь рассматриваемый период коэффициент покрытия инвестиций вырос на **0,39** и составил **0,39**. Значение коэффициента на 31.12.2023 значительно ниже нормы (доля собственного капитала и долгосрочных обязательств в общей сумме капитала организации составляет **39%**).

на 31 декабря 2023 г. коэффициент обеспеченности материальных запасов составил **-0,4**. коэффициент обеспеченности материальных запасов за последний год увеличился на **0,4**. коэффициент обеспеченности материальных запасов на 31 декабря 2023 г. имеет крайне неудовлетворительное значение.

По коэффициенту краткосрочной задолженности видно, что по состоянию на 31.12.2023 доля долгосрочной задолженности в общих долгах организации составляет 39%.

## 2.4. Ликвидность

Показатель ликвидности	Значение показателя		Изменение показателя (гр.3 - гр.2)	Расчет, рекомендованное значение
	31.12.2022	31.12.2023		
1. Коэффициент текущей (общей) ликвидности	–	1,53	+1,53	Отношение текущих активов к краткосрочным обязательствам. нормальное значение для данной отрасли: не менее 1,7.
2. Коэффициент быстрой (промежуточной) ликвидности	–	1,24	+1,24	Отношение ликвидных активов к краткосрочным обязательствам. нормальное значение: 1 и более.
3. Коэффициент абсолютной ликвидности	–	1,24	+1,24	Отношение высоколиквидных активов к краткосрочным обязательствам. нормальное значение: 0,2 и более.

[На конец периода] коэффициент текущей (общей) ликвидности не укладывается в норму (1,53 против нормативного значения 1,7). При этом следует отметить имевшую место положительную динамику – за весь анализируемый период коэффициент вырос на 1,53.

Значение коэффициента быстрой (промежуточной) ликвидности соответствует норме – 1,24 при норме 1. Это говорит о наличии у организации ликвидных активов, которыми можно погасить наиболее срочные обязательства.

При норме 0,2 значение коэффициента абсолютной ликвидности составило 1,24. При этом за весь анализируемый период коэффициент абсолютной ликвидности вырос на 1,24.

## 3. Выводы по результатам анализа

Ниже обобщены ключевые финансовые показатели Общество с ограниченной ответственностью "Стандарт".

Анализ выявил следующие показатели финансового положения и результатов деятельности организации, имеющие нормальные или близкие к нормальным значения:

- чистые активы равны уставному капиталу;
- не в полной мере соблюдается нормальное соотношение активов по степени ликвидности и обязательств по сроку погашения;
- финансовый результат от продаж за весь рассматриваемый период равен нулю;
- чистая прибыль равна нулю..

С отрицательной стороны финансовое положение и результаты деятельности организации характеризуют такие показатели:

- коэффициент автономии имеет неудовлетворительное значение (<0,01);
- на 31.12.2023 значение коэффициента обеспеченности собственными оборотными средствами (-0,07) соответствует норме;
- ниже принятой нормы коэффициент текущей (общей) ликвидности;
- недостаточная рентабельность активов (0% за последний год).

Следующие 2 показателя финансового положения Общество с ограниченной ответственностью "Стандарт" имеют исключительно хорошие значения:

- полностью соответствует нормальному значению коэффициент быстрой (промежуточной) ликвидности;
- полностью соответствует нормативному значению коэффициент абсолютной ликвидности.

Положительно финансовое положение организации характеризует следующий показатель – нормальная финансовая устойчивость по величине собственных оборотных средств.

В ходе анализа был получен лишь один показатель, имеющий критическое значение – коэффициент покрытия инвестиций значительно ниже нормы (доля собственного капитала и долгосрочных обязательств в общей сумме капитала организации составляет **39%** (нормальное значение для данной отрасли: не менее 65%).

Согласно полученным показателям финансовое положение Общества с ограниченной ответственностью "Стандарт" можно оценить как удовлетворительное – основные показатели укладывается в нормативные значения, либо близки к нормативу. Финансовое состояние организации позволяет осуществлять эффективную финансово-хозяйственную деятельность, сохраняя возможность для привлечения необходимых кредитных ресурсов.