

# Пояснительная записка к бухгалтерской отчетности

## 1. Сведения об организации

Наименование юридического лица:

ОБЩЕСТВО С ОГРАНИЧЕННОЙ ОТВЕТСТВЕННОСТЬЮ "ЭЛЕКТРОН - БИЗНЕС"

Идентификационный номер налогоплательщика (ИНН): 5410155247

Код причины постановки на учет (КПП): 541001001

Основным видом деятельности, который является преобладающим и имеет приоритетное значение для организации, является аренда и управление собственным или арендованным нежилым недвижимым имуществом (ОКВЭД 68.20.2).

## 2. Анализ финансового положения

### 2.1. Структура имущества и источники его формирования

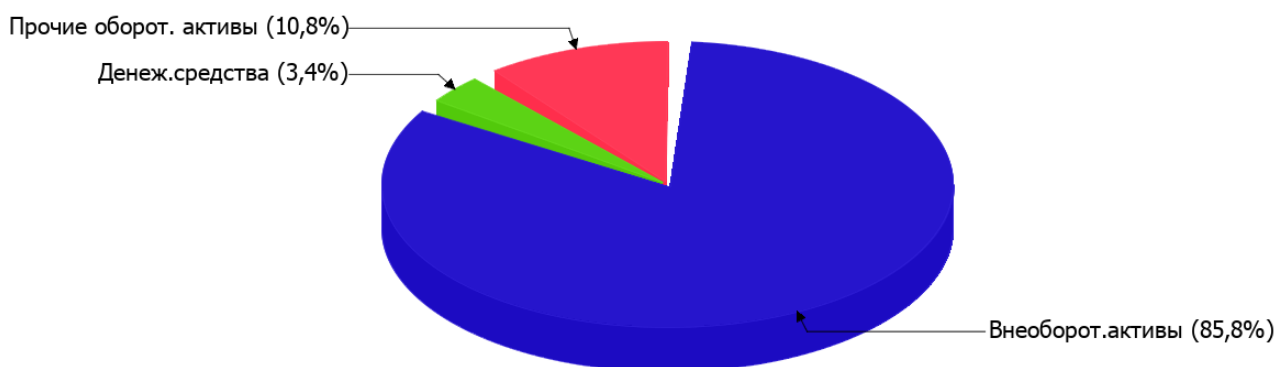
Показатель	Значение показателя				Изменение за анализируемый период	
	в тыс. руб.		в % к валюте баланса		тыс. руб. (гр.3- гр.2)	± % ((гр.3- гр.2) : гр.2)
	31.12.2022	31.12.2023	на начало анализируемого периода (31.12.2022)	на конец анализируемого периода (31.12.2023)		
<b>Актив</b>						
Внеоборотные активы	3 759	3 759	93,3	85,8	-	-
Оборотные	268	622	6,7	14,2	+354	+132,1
<b>Пассив</b>						
Собственный капитал	11	-45	0,3	-1	-56	↓
Долгосрочные обязательства	-	54	-	1,2	+54	-
Краткосрочные обязательства	4 016	4 372	99,7	99,8	+356	+8,9
Валюта баланса	4 027	4 381	100	100	+354	+8,8

\* Без доходов будущих периодов, включенных в собственный капитал.

Активы на 31.12.2023 характеризуются следующим соотношением: 85,8% внеоборотных активов и 14,2% текущих. Активы организации за весь период увеличились на 354 тыс. руб. (на 8,8%). Хотя имел место рост активов, собственный капитал уменьшился в 4,1 раза, что говорит об ухудшении имущественного положения организации.

Структура активов организации в разрезе основных групп представлена ниже на диаграмме:

## Структура активов организации на 31 декабря 2023 г.



Рост активов организации связан с ростом показателя по строке "финансовые и другие оборотные активы" на 466 тыс. руб. (или 100% вклада в прирост активов).

Одновременно, в пассиве баланса прирост наблюдается по строкам:

- кредиторская задолженность – 356 тыс. руб. (86,8%)
- долгосрочные заемные средства – 54 тыс. руб. (13,2%)

Среди отрицательно изменившихся статей баланса можно выделить "денежные средства и денежные эквиваленты" в активе и "капитал и резервы" в пассиве (-112 тыс. руб. и -56 тыс. руб. соответственно).

на 31 декабря 2023 г. значение собственного капитала составило -45 тыс. руб. собственный капитал организации резко уменьшился за весь анализируемый период на 56 тыс. руб.

## 2.2. Оценка стоимости чистых активов организации

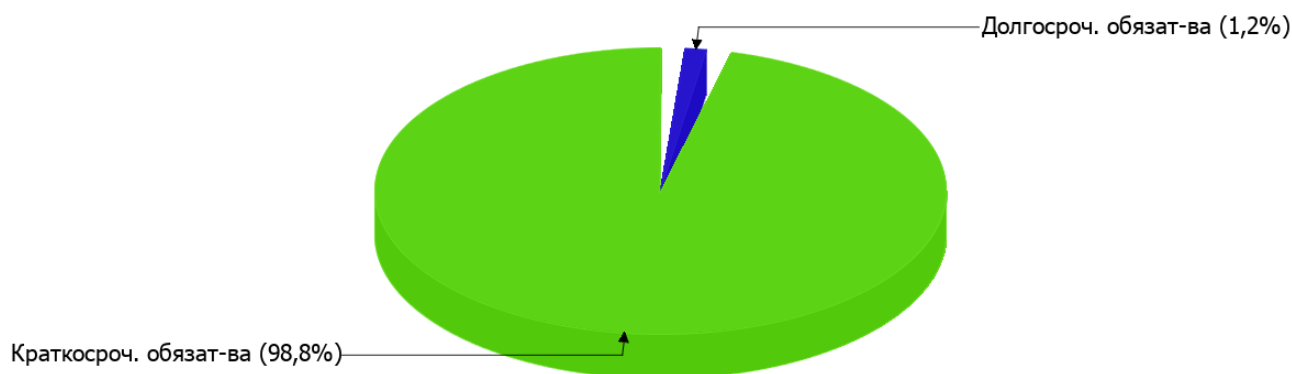
Показатель	Значение показателя				Изменение	
	в тыс. руб.		в % к валюте баланса		тыс. руб. (гр.3-гр.2)	± % ((гр.3-гр.2) : гр.2)
	31.12.2022	31.12.2023	на начало анализируемого периода (31.12.2022)	на конец анализируемого периода (31.12.2023)		
1. Чистые активы	11	-45	0,3	-1	-56	↓

[На конец периода] чистые активы ОБЩЕСТВО С ОГРАНИЧЕННОЙ ОТВЕТСТВЕННОСТЬЮ "ЭЛЕКТРОН - БИЗНЕС" составляют отрицательную величину. Отрицательная величина чистых активов негативно характеризует финансовое положение и не удовлетворяет требованиям нормативных актов к величине чистых активов организации. В случае, если стоимость чистых активов общества останется меньше его уставного капитала по окончании финансового года, следующего за вторым финансовым годом или каждым последующим финансовым годом, по окончании которых стоимость чистых активов общества оказалась меньше его уставного капитала, общество не позднее чем через шесть месяцев после окончания соответствующего финансового года обязано уменьшить уставный капитал до размера, не превышающего стоимости его чистых активов, либо принять решение о ликвидации (п. 4 ст. 30 Федерального закона от 08.02.1998 г. N 14-ФЗ "Об обществах с ограниченной ответственностью"). Более того необходимо отметить снижение чистых активов за весь рассматриваемый период. То есть наблюдается одновременно и критическое положение на конец периода и ухудшение показателя в течение периода. Сохранение имевшей место тенденции может привести к крайне негативным последствиям. На следующем графике наглядно представлена динамика чистых активов.



На диаграмме ниже наглядно представлена структура капитала организации: Следует отметить, что собственный капитал не нашел отражение на диаграмме ввиду его полного отсутствия.

Структура капитала организации на 31 декабря 2023 г.



коэффициент обеспеченности собственными оборотными средствами на 31.12.2023 составил **-6,12**. в течение анализируемого периода наблюдался существенный рост коэффициента обеспеченности собственными оборотными средствами, на **7,87**. коэффициент на 31.12.2023 имеет крайне неудовлетворительное значение.

коэффициент покрытия инвестиций за весь анализируемый период практически не изменился, снизившись всего менее чем на **0,01**, до **менее 0,01**. Значение коэффициента по состоянию на 31.12.2023 значительно ниже допустимой величины (доля собственного капитала и долгосрочных обязательств в общей сумме капитала организации составляет **<1%**).

По коэффициенту краткосрочной задолженности видно, что величина краткосрочной кредиторской задолженности организации значительно превосходит величину долгосрочной задолженности (98,8% и 1,2% соответственно). При этом в течение анализируемого периода доля долгосрочной задолженности выросла на 1,2%.

## 2.4. Ликвидность

Показатель ликвидности	Значение показателя		Изменение показателя (гр.3 - гр.2)	Расчет, рекомендованное значение
	31.12.2022	31.12.2023		
Коэффициент текущей (общей) ликвидности	0,07	0,14	+0,07	Отношение текущих активов к краткосрочным обязательствам. нормальное значение: не менее 2.
Коэффициент абсолютной ликвидности	0,06	0,03	-0,03	Отношение денежных средств и их эквивалентов к краткосрочным обязательствам. нормальное значение: 0,2 и более.

[На конец периода] коэффициент текущей (общей) ликвидности не укладывается в норму (**0,14** против нормативного значения 2). При этом следует отметить имевшую место положительную динамику – за последний год коэффициент вырос на **0,07**.

Ниже нормы, как и предыдущий коэффициент, оказался коэффициент абсолютной ликвидности (**0,03** при норме 0,2). Более того следует отметить отрицательную динамику показателя – в течение анализируемого периода коэффициент абсолютной ликвидности снизился на **-0,03**.

### 3. Анализ эффективности деятельности организации

#### 3.1. Обзор результатов деятельности

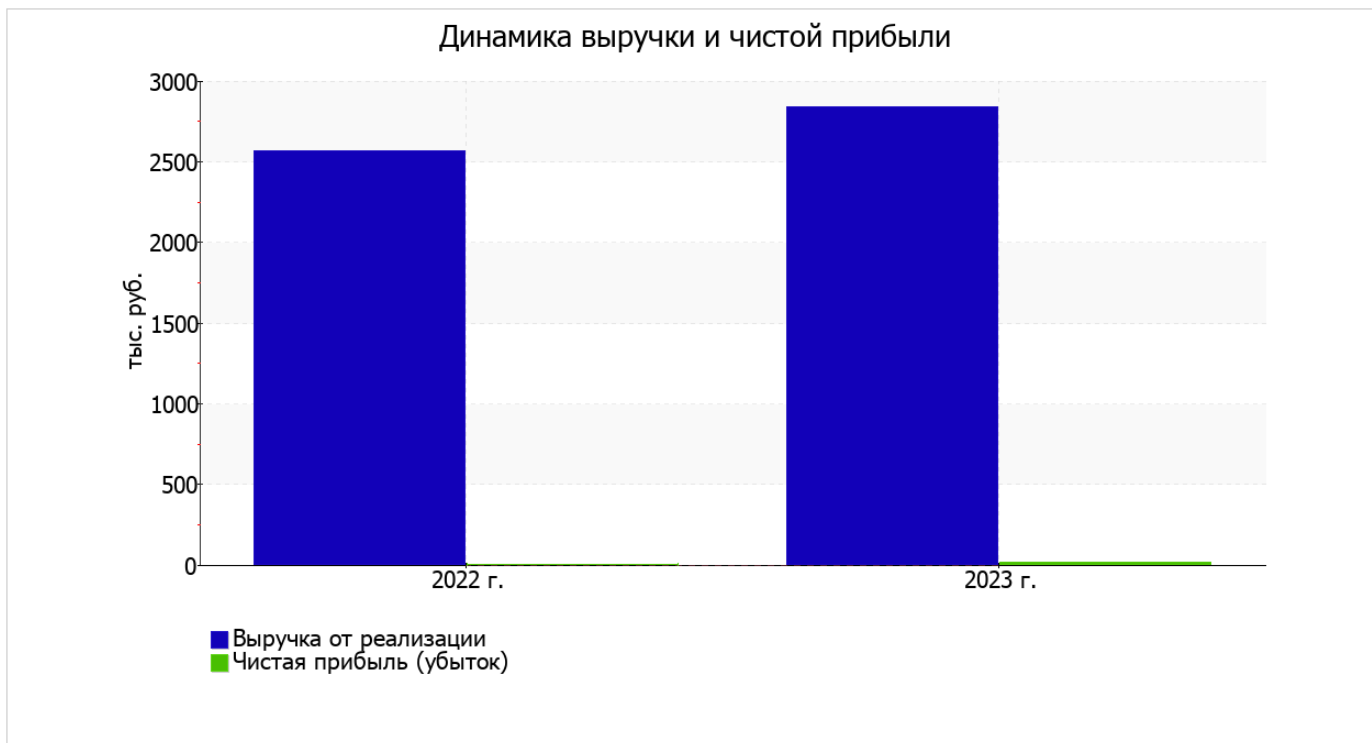
В приведенной ниже таблице обобщены основные финансовые результаты деятельности ОБЩЕСТВО С ОГРАНИЧЕННОЙ ОТВЕТСТВЕННОСТЬЮ "ЭЛЕКТРОН - БИЗНЕС" за год и аналогичный период прошлого года.

Из "Отчета о финансовых результатах" следует, что за весь рассматриваемый период организация получила прибыль от продаж в размере 169 тыс. руб., что составляет 5,9% от выручки. По сравнению с аналогичным периодом прошлого года прибыль от продаж выросла на 76 тыс. руб., или на 81,7%.

По сравнению с прошлым периодом в текущем увеличилась как выручка от продаж, так и расходы по обычной деятельности (на 278 и 202 тыс. руб. соответственно). Причем в процентном отношении изменение выручки (+10,8%) опережает изменение расходов (+8,2%)

Показатель	Значение показателя, тыс. руб.		Изменение показателя		Средне- годовая величина, тыс. руб.
	2022 г.	2023 г.	тыс. руб. (гр.3 - гр.2)	± % ((3-2) : 2)	
1. Выручка	2 565	2 843	+278	+10,8	2 704
2. Расходы по обычным видам деятельности	2 472	2 674	+202	+8,2	2 573
3. Прибыль (убыток) от продаж (1-2)	93	169	+76	+81,7	131
4. Прочие доходы и расходы, кроме процентов к уплате	–	-33	-33	–	-17
5. ЕВИТ (прибыль до уплаты процентов и налогов) (3+4)	93	136	+43	+46,2	115
6. Проценты к уплате	–	–	–	–	–
7. Налоги на прибыль (доходы)	92	121	+29	+31,5	107
8. Чистая прибыль (убыток) (5-6-7)	1	15	+14	+15 раз	8

Ниже на графике наглядно представлено изменение выручки и прибыли ОБЩЕСТВО С ОГРАНИЧЕННОЙ ОТВЕТСТВЕННОСТЬЮ "ЭЛЕКТРОН - БИЗНЕС" в течение всего анализируемого периода.



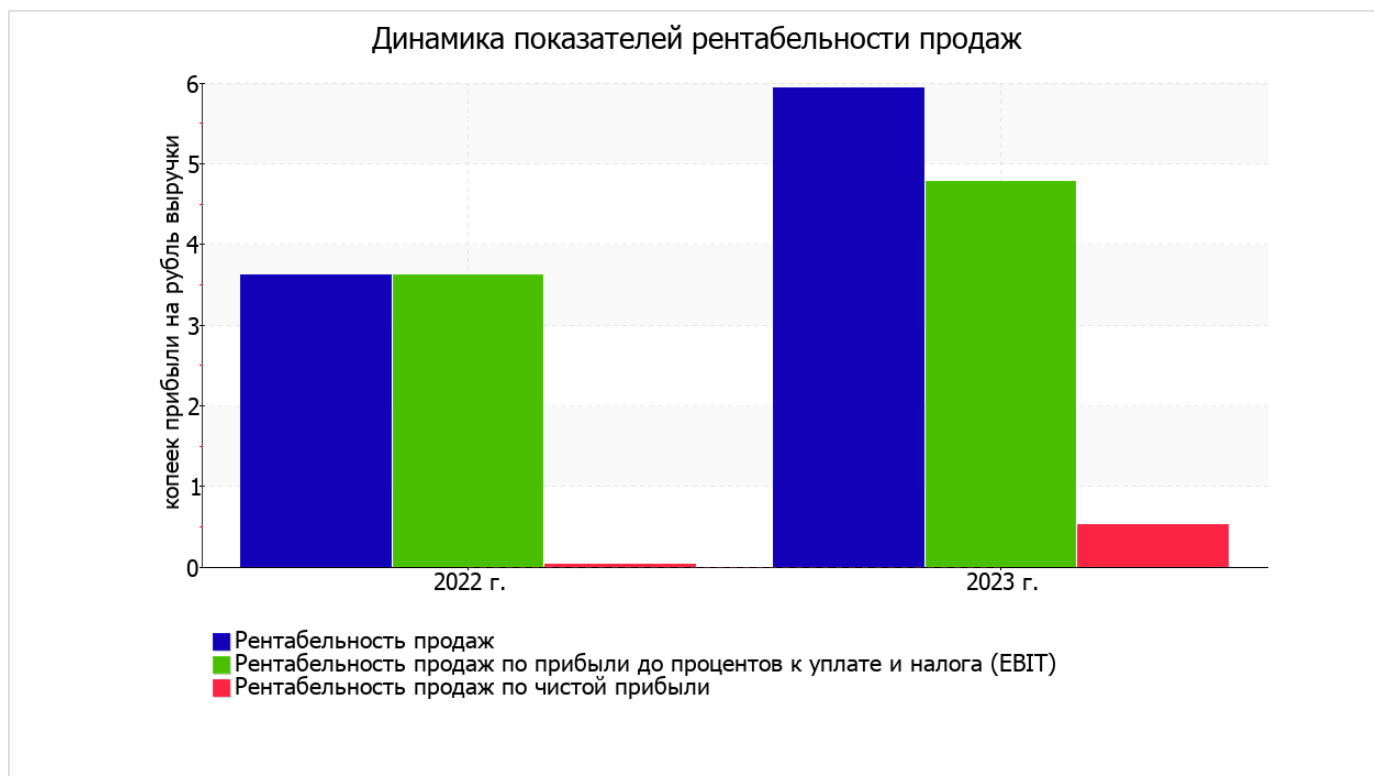
### 3.2. Анализ рентабельности

Показатели рентабельности	Значения показателя (в %, или в копейках с рубля)		Изменение показателя	
	2022 г.	2023 г.	коп., (гр.3 - гр.2)	± % ((3-2) : 2)
1. Рентабельность продаж (величина прибыли от продаж в каждом рубле выручки). нормальное значение для данной отрасли: не менее 13%.	3,6	5,9	+2,3	+64
2. Рентабельность продаж по ЕВІТ (величина прибыли от продаж до уплаты процентов и налогов в каждом рубле выручки).	3,6	4,8	+1,2	+31,9
3. Рентабельность продаж по чистой прибыли (величина чистой прибыли в каждом рубле выручки). нормальное значение для данной отрасли: 6% и более.	<0,1	0,5	+0,5	+13,5 раза

Все три показателя рентабельности за 2023 год, приведенные в таблице, имеют положительные значения, поскольку организацией получена как прибыль от продаж, так и в целом прибыль от финансово-хозяйственной деятельности за данный период.

[За последний период] организация по обычным видам деятельности получила прибыль в размере 5,9 копеек с каждого рубля выручки от реализации. К тому же имеет место положительная динамика рентабельности продаж по сравнению с данным показателем за аналогичный период прошлого года (+2,3 коп.).

Показатель рентабельности, рассчитанный как отношение прибыли до процентов к уплате и налогообложения (ЕВІТ) к выручке организации, за 2023 год составил 4,8%. То есть в каждом рубле выручки ОБЩЕСТВО С ОГРАНИЧЕННОЙ ОТВЕТСТВЕННОСТЬЮ "ЭЛЕКТРОН - БИЗНЕС" содержалось 4,8 коп. прибыли до налогообложения и процентов к уплате.



Далее в таблице представлены три основных показателя, характеризующие рентабельность использования вложенного в предпринимательскую деятельность капитала.

Показатель рентабельности	Значение показателя, %	Расчет показателя
	2023 г.	
Рентабельность собственного капитала (ROE)	–	Отношение чистой прибыли к средней величине собственного капитала. нормальное значение для данной отрасли: 14% и более.
Рентабельность активов (ROA)	0,4	Отношение чистой прибыли к средней стоимости активов. нормальное значение для данной отрасли: 7% и более.
Прибыль на задействованный капитал (ROCE)	1 360,0	Отношение прибыли до уплаты процентов и налогов (ЕБИТ) к собственному капиталу и долгосрочным обязательствам.

Поскольку у организации фактически отсутствовал собственный капитал (в среднем составил отрицательную величину: -45 тыс. руб. на 31 декабря 2023 г. и 11 тыс. руб. на 31.12.2022), значение показателя рентабельности собственного капитала за период 01.01–31.12.2023 отсутствует.

за период 01.01–31.12.2023 значение рентабельности активов (0,4%) можно считать неудовлетворительным.

### 3.3. Расчет показателей деловой активности (оборачиваемости)

В следующей таблице рассчитаны показатели оборачиваемости ряда активов, характеризующие скорость возврата вложенных в предпринимательскую деятельность средств, а также показатель оборачиваемости кредиторской задолженности при расчетах с поставщиками и подрядчиками.

Показатель оборачиваемости	Значение в днях	Коэфф. 2023 г.
	2023 г.	
Оборачиваемость оборотных средств (отношение средней величины оборотных активов к среднедневной выручке*; нормальное значение для данной отрасли: 153 и менее дн.)	57	6,4
Оборачиваемость запасов (отношение средней стоимости запасов к среднедневной себестоимости проданных товаров; нормальное значение для данной отрасли: 4 и менее дн.)	–	–
Оборачиваемость кредиторской задолженности (отношение средней величины кредиторской задолженности к среднедневной выручке)	56	6,5
Оборачиваемость активов (отношение средней стоимости активов к среднедневной выручке; нормальное значение для данной отрасли: не более 449 дн.)	540	0,7
Оборачиваемость собственного капитала (отношение средней величины собственного капитала к среднедневной выручке)	–	–

\* Приведен расчет показателя в днях. Значение коэффициента равно отношению 365 к значению показателя в днях.

Данные об оборачиваемости активов за весь рассматриваемый период свидетельствуют о том, что организация получает выручку, равную сумме всех имеющихся активов за 540 календарных дней.

## 4. Выводы по результатам анализа

По результатам проведенного анализа выделены и сгруппированы по качественному признаку основные показатели финансового положения (по состоянию на последний день анализируемого периода) и результатов деятельности ОБЩЕСТВО С ОГРАНИЧЕННОЙ ОТВЕТСТВЕННОСТЬЮ "ЭЛЕКТРОН - БИЗНЕС" за весь анализируемый период.

Анализ выявил следующие критические показатели финансового положения организации:

- коэффициент автономии имеет критическое значение – **-0,01** (собственный капитал отсутствует);
- чистые активы меньше уставного капитала, при этом за период имело место снижение величины чистых активов;
- коэффициент обеспеченности собственными оборотными средствами имеет критическое значение, равно **-6,12**;
- коэффициент текущей (общей) ликвидности значительно ниже нормативного значения;
- коэффициент абсолютной ликвидности существенно ниже нормального значения;
- коэффициент покрытия инвестиций значительно ниже нормы (доля собственного капитала и долгосрочных обязательств в общей сумме капитала организации составляет **<1%** (нормальное значение для данной отрасли: не менее 80%);
- критическое финансовое положение по величине собственных оборотных средств.

Следующие 4 показателя результатов деятельности ОБЩЕСТВО С ОГРАНИЧЕННОЙ ОТВЕТСТВЕННОСТЬЮ "ЭЛЕКТРОН - БИЗНЕС" имеют исключительно хорошие значения:

- положительная динамика рентабельности продаж (**+2,3** процентных пункта от рентабельности **3,6%** за аналогичный период прошлого года (01.01–31.12.2022));
- за 2023 год получена прибыль от продаж (**169** тыс. руб.), более того наблюдалась положительная динамика по сравнению с аналогичным периодом прошлого года (+76 тыс. руб.);
- чистая прибыль за 2023 год составила **15** тыс. руб. (+14 тыс. руб. по сравнению с аналогичным периодом прошлого года);
- рост прибыли до процентов к уплате и налогообложения (ЕБИТ) на рубль выручки организации (**+1,2** коп. к **3,6** коп. с рубля выручки за такой же период прошлого года).

С отрицательной стороны финансовое положение и результаты деятельности организации характеризуют такие показатели:

- низкая рентабельность активов (0,4% за период с 01.01.2023 по 31.12.2023);
- уменьшение собственного капитала организации организации при том что, активы ОБЩЕСТВО С ОГРАНИЧЕННОЙ ОТВЕТСТВЕННОСТЬЮ "ЭЛЕКТРОН - БИЗНЕС" увеличились на 354 тыс. руб. (на 8,8%).

Анализ показывает, что основные финансовые показатели организации не соответствуют общепринятым нормативным значение, что должно найти отражение в планировании деятельности на ближайшую перспективу.