

Пояснительная записка к бухгалтерской отчетности

1. Сведения об организации

Наименование юридического лица:

Общество с ограниченной ответственностью "Сытый Муж Сахалин"

Идентификационный номер налогоплательщика (ИНН): 6500009700

Код причины постановки на учет (КПП): 650001001

Основным видом деятельности, который является преобладающим и имеет приоритетное значение для организации, является производство продукции из мяса убойных животных и мяса птицы (ОКВЭД 10.13).

2. Анализ финансового положения Общество с ограниченной ответственностью "Сытый Муж Сахалин"

2.1. Структура имущества и источники его формирования

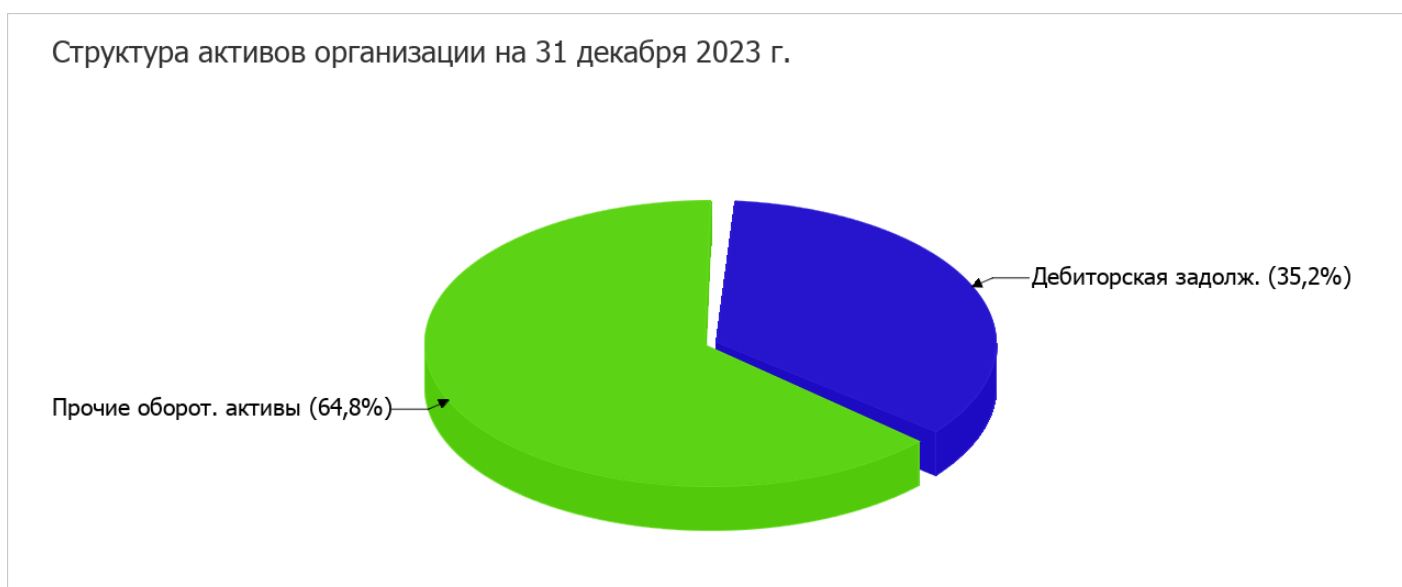
Показатель	Значение показателя				Изменение за анализируемый период	
	в тыс. руб.		в % к валюте баланса		тыс. руб. (гр.3- гр.2)	± % ((гр.3- гр.2) : гр.2)
	31.12.2022	31.12.2023	на начало анализируемого периода (31.12.2022)	на конец анализируемого периода (31.12.2023)		
Актив						
1. Внеоборотные активы	-	-	-	-	-	-
в том числе: основные средства	-	-	-	-	-	-
нематериальные активы	-	-	-	-	-	-
2. Оборотные, всего	-	199	-	100	+199	-
в том числе: запасы	-	-	-	-	-	-
дебиторская задолженность	-	70	-	35,2	+70	-
денежные средства и краткосрочные финансовые вложения	-	129	-	64,8	+129	-
Пассив						
1. Собственный капитал	-	-244	-	-122,6	-244	-
2. Долгосрочные обязательства, всего	-	300	-	150,8	+300	-
в том числе: заемные средства	-	300	-	150,8	+300	-
3. Краткосрочные обязательства*, всего	-	143	-	71,9	+143	-

Показатель	Значение показателя				Изменение за анализируемый период	
	в тыс. руб.		в % к валюте баланса		тыс. руб. (гр.3- гр.2)	± % ((гр.3- гр.2) : гр.2)
	31.12.2022	31.12.2023	на начало анализируемого периода (31.12.2022)	на конец анализируемого периода (31.12.2023)		
в том числе: заемные средства	-	-	-	-	-	-
Валюта баланса	-	199	100	100	+199	-

* Без доходов будущих периодов, возникших в связи с безвозмездным получением имущества и государственной помощи, включенных в собственный капитал.

Структура активов организации на последний день анализируемого периода характеризуется отсутствием внеоборотных средств при 100% текущих активов.

На диаграмме ниже наглядно представлено соотношение основных групп активов организации:



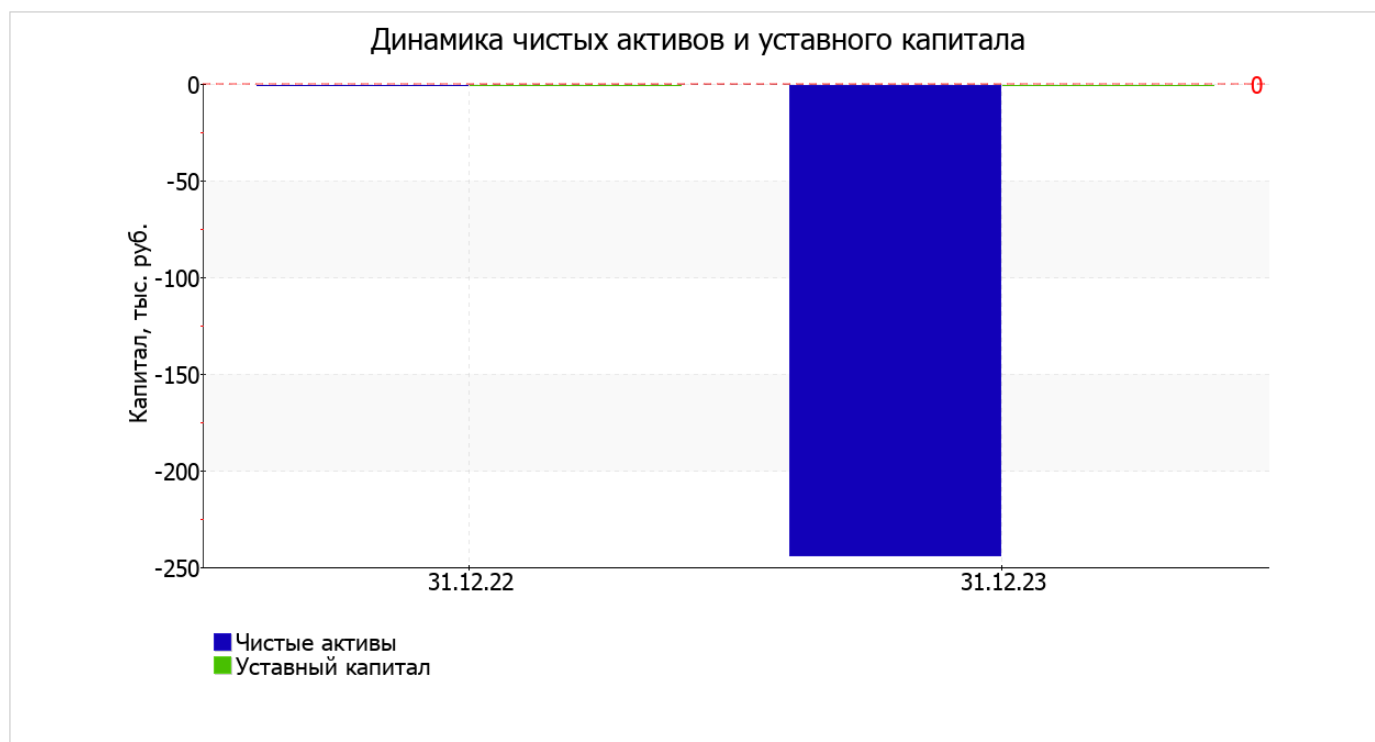
значение собственного капитала по состоянию на 31.12.2023 составило **-244** тыс. руб. за год уменьшение собственного капитала составило **244** тыс. руб.

2.2. Чистые активы организации

Показатель	Значение показателя				Изменение	
	в тыс. руб.		в % к валюте баланса		тыс. руб. (гр.3- гр.2)	± % ((гр.3- гр.2) : гр.2)
	31.12.2022	31.12.2023	на начало анализируемого периода (31.12.2022)	на конец анализируемого периода (31.12.2023)		
1. Чистые активы	0	-244	-	-122,6	-244	-
2. Уставный капитал	-	-	-	-	-	-

Показатель	Значение показателя				Изменение	
	в тыс. руб.		в % к валюте баланса		тыс. руб. (гр.3- гр.2)	± % ((гр.3- гр.2) : гр.2)
	31.12.2022	31.12.2023	на начало анализируемого периода (31.12.2022)	на конец анализируемого периода (31.12.2023)		
3. Превышение чистых активов над уставным капиталом (стр.1-стр.2)	0	-244	-	-122,6	-244	-

[На конец периода] чистые активы Общество с ограниченной ответственностью "Сытый Муж Сахалин" составляют отрицательную величину. Отрицательная величина чистых активов негативно характеризует финансовое положение и не удовлетворяет требованиям нормативных актов к величине чистых активов организации. В случае, если стоимость чистых активов общества останется меньше его уставного капитала по окончании финансового года, следующего за вторым финансовым годом или каждым последующим финансовым годом, по окончании которых стоимость чистых активов общества оказалась меньше его уставного капитала, общество не позднее чем через шесть месяцев после окончания соответствующего финансового года обязано уменьшить уставный капитал до размера, не превышающего стоимости его чистых активов, либо принять решение о ликвидации (п. 4 ст. 30 Федерального закона от 08.02.1998 г. N 14-ФЗ "Об обществах с ограниченной ответственностью"). Ниже на графике представлено изменение чистых активов и уставного капитала.



2.3. Анализ финансовой устойчивости организации

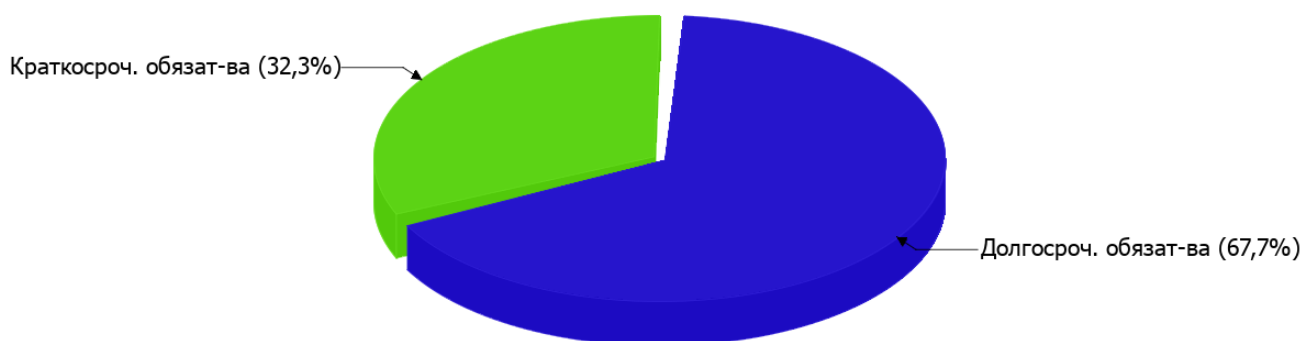
2.3.1. Основные показатели финансовой устойчивости организации

Показатель	Значение показателя		Изменение показателя (гр.3-гр.2)	Описание показателя и его нормативное значение
	31.12.2022	31.12.2023		
Коэффициент автономии	–	-1,23	-1,23	Отношение собственного капитала к общей сумме капитала. нормальное значение для данной отрасли: 0,5 и более (оптимальное 0,6-0,7).
Коэффициент обеспеченности собственными оборотными средствами	–	-1,23	-1,23	Отношение собственных оборотных средств к оборотным активам. нормальное значение: не менее 0,1.
Коэффициент покрытия инвестиций	–	0,28	+0,28	Отношение собственного капитала и долгосрочных обязательств к общей сумме капитала. нормальное значение: 0,75 и более.
Коэффициент маневренности собственного капитала	–	–	–	Отношение собственных оборотных средств к источникам собственных средств. нормальное значение: 0,1 и более.(коэффициент не рассчитывается при отрицательном собственном капитале)
Коэффициент обеспеченности запасов	–	–	–	Отношение собственных оборотных средств к стоимости запасов. нормальное значение: 0,5 и более.
Коэффициент краткосрочной задолженности	–	0,32	+0,32	Отношение краткосрочной задолженности к общей сумме задолженности.

Коэффициент автономии организации на 31.12.2023 составил **-1,23**. Полученное значение говорит о полной зависимости организации от заемного капитала. за весь анализируемый период изменение коэффициента автономии составило **-1,23**.

Структура капитала организации представлена ниже на диаграмме: При этом необходимо отметить, что собственный капитал не нашел отражение на диаграмме ввиду его полного отсутствия.

Структура капитала организации на 31 декабря 2023 г.



коэффициент обеспеченности собственными оборотными средствами на 31.12.2023 равнялся **-1,23**, однако на начало анализируемого периода коэффициент обеспеченности собственными оборотными средствами был меньше – (увеличение составило **1,23**). на последний день анализируемого периода значение коэффициента является крайне негативным.

С – до **0,28** (на **0,28**) увеличился коэффициент покрытия инвестиций за год. Значение коэффициента на последний день анализируемого периода (31.12.2023) значительно ниже нормативного значения (доля собственного капитала и долгосрочных обязательств в общей сумме капитала организации составляет **28%**).

По коэффициенту краткосрочной задолженности видно, что на 31.12.2023 доля краткосрочной задолженности составляет 1/3, а долгосрочной задолженности – 2/3.

2.4. Ликвидность

Показатель ликвидности	Значение показателя		Изменение показателя (гр.3 - гр.2)	Расчет, рекомендованное значение
	31.12.2022	31.12.2023		
1. Коэффициент текущей (общей) ликвидности	–	1,39	+1,39	Отношение текущих активов к краткосрочным обязательствам. нормальное значение для данной отрасли: 1,8 и более.
2. Коэффициент быстрой (промежуточной) ликвидности	–	1,39	+1,39	Отношение ликвидных активов к краткосрочным обязательствам. нормальное значение для данной отрасли: не менее 0,9.
3. Коэффициент абсолютной ликвидности	–	0,9	+0,9	Отношение высоколиквидных активов к краткосрочным обязательствам. нормальное значение для данной отрасли: 0,15 и более.

[На конец периода] коэффициент текущей ликвидности имеет значение ниже нормы (**1,39** против нормативного значения 1,8). При этом следует отметить, что за последний год коэффициент текущей ликвидности вырос на **1,39**.

Для коэффициента быстрой ликвидности нормативным значением является 0,9. В данном случае его значение составило **1,39**. Это свидетельствует о достаточности ликвидных активов (т. е. наличности и других активов, которые можно легко обратить в денежные средства) для погашения краткосрочной кредиторской задолженности.

При норме 0,15 значение коэффициента абсолютной ликвидности составило **0,9**. [За весь период] коэффициент вырос на **0,9**.

3. Анализ эффективности деятельности организации

3.1. Обзор результатов деятельности

В приведенной ниже таблице обобщены основные финансовые результаты деятельности Общество с ограниченной ответственностью "Сытый Муж Сахалин" за год и аналогичный период прошлого года.

Как видно из "Отчета о финансовых результатах", за год организация получила прибыль от продаж в размере **203** тыс. руб., что составило 14,8% от выручки.

убыток от прочих операций за весь анализируемый период составил **103** тыс. руб.

Показатель	Значение показателя, тыс. руб.
	2023 г.
1. Выручка	1 374
2. Расходы по обычным видам деятельности	1 171
3. Прибыль (убыток) от продаж (1-2)	203
4. Прочие доходы и расходы, кроме процентов к уплате	-103
5. ЕВІТ (прибыль до уплаты процентов и налогов) (3+4)	100
6. Проценты к уплате	-
7. Налог на прибыль, изменение налоговых активов и прочее	-41
8. Чистая прибыль (убыток) (5-6+7)	59
Справочно: Совокупный финансовый результат периода	59
Изменение за период нераспределенной прибыли (непокрытого убытка) по данным бухгалтерского баланса (измен. стр. 1370)	-244

3.2. Анализ рентабельности

Показатели рентабельности	Значения показателя (в %, или в копейках с рубля)
	2023 г.
1. Рентабельность продаж (величина прибыли от продаж в каждом рубле выручки). нормальное значение для данной отрасли: не менее 4%.	14,8
2. Рентабельность продаж по ЕВІТ (величина прибыли от продаж до уплаты процентов и налогов в каждом рубле выручки).	7,3
3. Рентабельность продаж по чистой прибыли (величина чистой прибыли в каждом рубле выручки). нормальное значение: 2% и более.	4,3

Представленные в таблице показатели рентабельности за последний год имеют положительные значения как следствие прибыльной деятельности Общество с ограниченной ответственностью "Сытый Муж Сахалин".

Рентабельность продаж за 2023 год составила 14,8%.

Показатель рентабельности, рассчитанный как отношение прибыли до процентов к уплате и налогообложения (ЕВІТ) к выручке организации, за период с 01.01.2023 по 31.12.2023 составил 7,3%. То есть в каждом рубле выручки организации содержалось 7,3 коп. прибыли до налогообложения и процентов к уплате.

Далее в таблице представлены три основных показателя, характеризующие рентабельность использования вложенного в предпринимательскую деятельность капитала.

Показатель рентабельности	Значение показателя, %	Расчет показателя
	2023 г.	
Рентабельность собственного капитала (ROE)	–	Отношение чистой прибыли к средней величине собственного капитала. нормальное значение для данной отрасли: 11% и более.
Рентабельность активов (ROA)	59,3	Отношение чистой прибыли к средней стоимости активов. нормальное значение для данной отрасли: 4% и более.
Прибыль на задействованный капитал (ROCE)	357,1	Отношение прибыли до уплаты процентов и налогов (ЕБИТ) к собственному капиталу и долгосрочным обязательствам.

Поскольку у организации фактически отсутствовал собственный капитал (в среднем составил отрицательную величину: -244 тыс. руб. на 31 декабря 2023 г. и 0 тыс. руб. по итогам предшествующего года), значение показателя рентабельности собственного капитала за 2023 год отсутствует.

за 2023 год рентабельность активов демонстрирует очень хорошее значение, равное 59,3%.

3.3. Деловая активность (оборачиваемость активов и обязательств)

Далее в таблице рассчитаны показатели оборачиваемости ряда активов, характеризующие скорость возврата вложенных в предпринимательскую деятельность средств, а также показатель оборачиваемости кредиторской задолженности при расчетах с поставщиками и подрядчиками.

Показатель оборачиваемости	Значение в днях	Коэфф. 2023 г.
	2023 г.	
Оборачиваемость оборотных средств (отношение средней величины оборотных активов к среднесуточной выручке*; нормальное значение для данной отрасли: 104 и менее дн.)	26	13,8
Оборачиваемость запасов (отношение средней стоимости запасов к среднесуточной себестоимости проданных товаров; нормальное значение для данной отрасли: 32 и менее дн.)	0	–
Оборачиваемость дебиторской задолженности (отношение средней величины дебиторской задолженности к среднесуточной выручке; нормальное значение для данной отрасли: 43 и менее дн.)	9	39,3
Оборачиваемость кредиторской задолженности (отношение средней величины кредиторской задолженности к среднесуточной выручке)	19	19,2
Оборачиваемость активов (отношение средней стоимости активов к среднесуточной выручке; нормальное значение для данной отрасли: не более 157 дн.)	26	13,8
Оборачиваемость собственного капитала (отношение средней величины собственного капитала к среднесуточной выручке)	–	–

* Приведен расчет показателя в днях. Значение коэффициента равно отношению 365 к значению показателя в днях.

Оборачиваемость активов за год показывает, что общество получает выручку, равную сумме всех имеющихся активов за 26 календарных дней.

4. Выводы по результатам анализа

Ниже обобщены ключевые финансовые показатели Общество с ограниченной ответственностью "Сытый Муж Сахалин".

Приведенные ниже 5 показателей финансового положения и результатов деятельности организации имеют исключительно хорошие значения:

- коэффициент быстрой (промежуточной) ликвидности полностью соответствует нормативному значению;
- полностью соответствует нормативному значению коэффициент абсолютной ликвидности;
- отличная рентабельность активов (59,3% за последний год);
- за период 01.01–31.12.2023 получена прибыль от продаж (203 тыс. руб.);
- прибыль от финансово-хозяйственной деятельности за последний год составила 59 тыс. руб.

Среди показателей финансового положения организации, имеющих критические значения, можно выделить следующие:

- полная зависимость организации от заемного капитала (отрицательная величина собственного капитала);
- чистые активы меньше уставного капитала, при этом за период имело место снижение величины чистых активов;
- значение коэффициента обеспеченности собственными оборотными средствами (-1,23) не удовлетворяет нормативному и находится в области критических значений;
- коэффициент покрытия инвестиций значительно ниже нормы (доля собственного капитала и долгосрочных обязательств в общей сумме капитала организации составляет 28% (нормальное значение: 75% и более).

Положительно характеризующим финансовое положение организации показателем является следующий – нормальная финансовая устойчивость по величине собственных оборотных средств.

Показателем, имеющим значение на границе норматива, является следующий – не в полной мере соблюдается нормальное соотношение активов по степени ликвидности и обязательств по сроку погашения.

Негативно финансовое положение организации характеризует следующий показатель – ниже нормального значение коэффициент текущей (общей) ликвидности.

Как видно из приведенного анализа, основная масса финансовых показателей укладывается в нормативные значения. При таком финансовом состоянии у Общества с ограниченной ответственностью "Сытый Муж Сахалин" имеются все возможности для продолжения эффективной деятельности.