

Пояснительная записка к бухгалтерской отчетности

1. Сведения об организации

Наименование юридического лица:

Общество с ограниченной ответственностью "Группа компаний Лоджистикс"

Идентификационный номер налогоплательщика (ИНН): 6686091169

Код причины постановки на учет (КПП): 668601001

Основным видом деятельности, который является преобладающим и имеет приоритетное значение для организации, является деятельность вспомогательная прочая, связанная с перевозками (ОКВЭД 52.29).

2. Анализ финансового положения

2.1. Структура имущества и источники его формирования

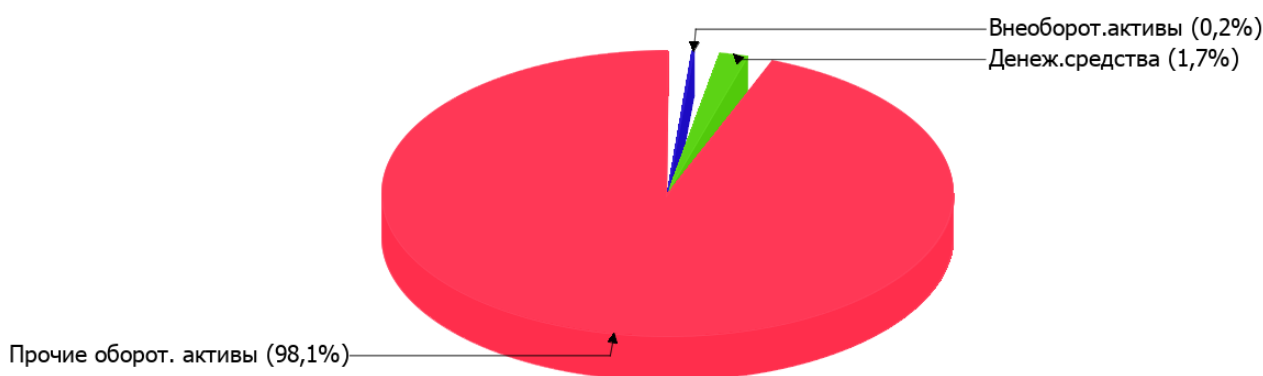
Показатель	Значение показателя				Изменение за анализируемый период	
	в тыс. руб.		в % к валюте баланса		тыс. руб. (гр.3- гр.2)	± % ((гр.3- гр.2) : гр.2)
	31.12.2022	31.12.2023	на начало анализируемого периода (31.12.2022)	на конец анализируемого периода (31.12.2023)		
Актив						
Внеоборотные активы	41	9	1,8	0,2	-32	-78
Оборотные	2 184	5 752	98,2	99,8	+3 568	+163,4
Пассив						
Собственный капитал	-22	647	-1	11,2	+669	↑
Долгосрочные обязательства	-	-	-	-	-	-
Краткосрочные обязательства	2 247	5 114	101	88,8	+2 867	+127,6
Валюта баланса	2 225	5 761	100	100	+3 536	+158,9

* Без доходов будущих периодов, включенных в собственный капитал.

Структура активов организации на 31 декабря 2023 г. характеризуется значительной долей (99,8%) текущих активов и малым процентом внеоборотных средств. Активы организации за весь период значительно увеличились (на 158,9%). Учитывая значительный рост активов, необходимо отметить, что собственный капитал увеличился еще в большей степени – в 31,4 раза. опережающее увеличение собственного капитала относительно общего изменения активов – фактор положительный.

На диаграмме ниже наглядно представлено соотношение основных групп активов организации:

Структура активов организации на 31 декабря 2023 г.



Рост активов организации связан с ростом показателя по строке "финансовые и другие оборотные активы" на 3 667 тыс. руб. (или 100% вклада в прирост активов).

Одновременно, в пассиве баланса прирост наблюдается по строкам:

- кредиторская задолженность – 2 867 тыс. руб. (81,1%)
- капитал и резервы – 669 тыс. руб. (18,9%)

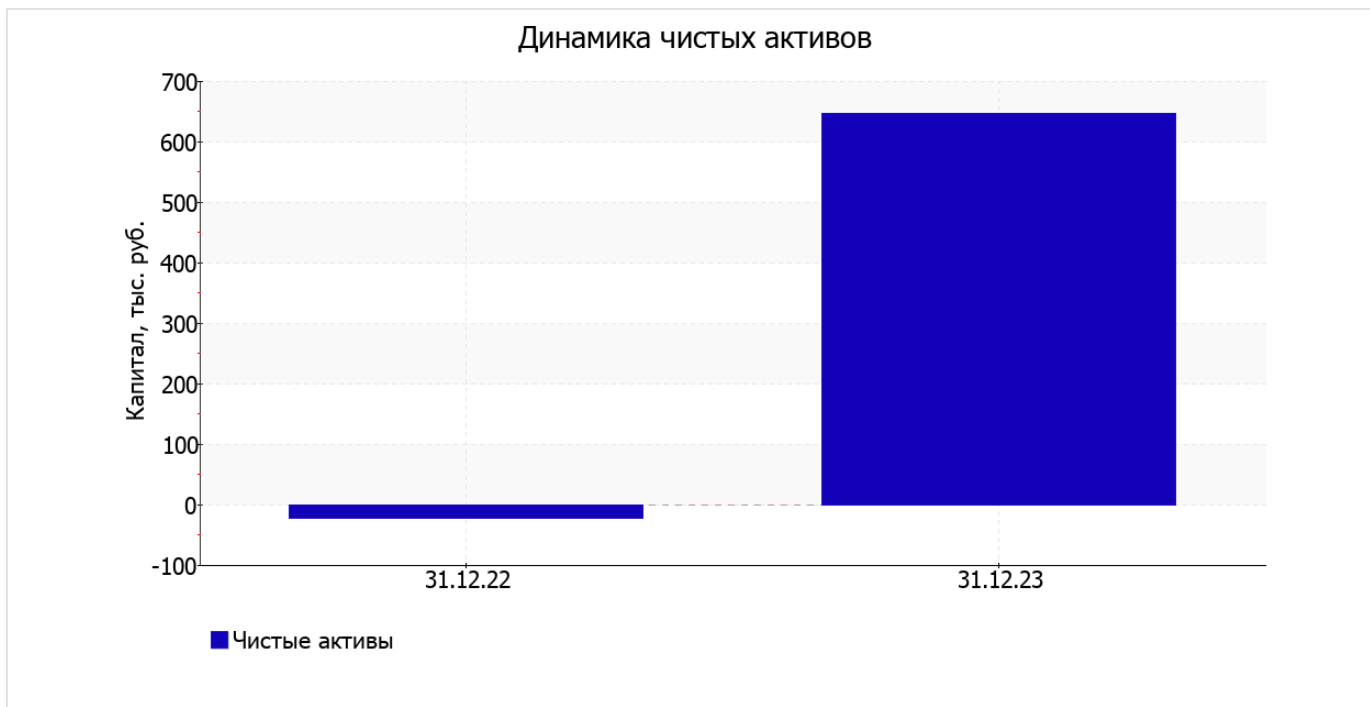
Среди отрицательно изменившихся статей баланса можно выделить "денежные средства и денежные эквиваленты" в активе (-99 тыс. руб.).

на последний день анализируемого периода значение собственного капитала составило 647 тыс. руб.; это на 669 тыс. руб. больше, чем на первый день анализируемого периода (31 декабря 2022 г.).

2.2. Оценка стоимости чистых активов организации

Показатель	Значение показателя				Изменение	
	в тыс. руб.		в % к валюте баланса		тыс. руб. (гр.3-гр.2)	± % ((гр.3-гр.2) : гр.2)
	31.12.2022	31.12.2023	на начало анализируемого периода (31.12.2022)	на конец анализируемого периода (31.12.2023)		
1. Чистые активы	-22	647	-1	11,2	+669	↑

Имеющаяся величина чистых активов положительно характеризует финансовое положение, полностью удовлетворяя требованиям нормативных актов к величине чистых активов организации. Более того следует отметить увеличение чистых активов в течение анализируемого периода. Превышение чистых активов над уставным капиталом и в то же время их увеличение за период говорит о хорошем финансовом положении организации по данному признаку. Наглядное изменение чистых активов представлено на следующем графике.



2.3. Анализ финансовой устойчивости организации

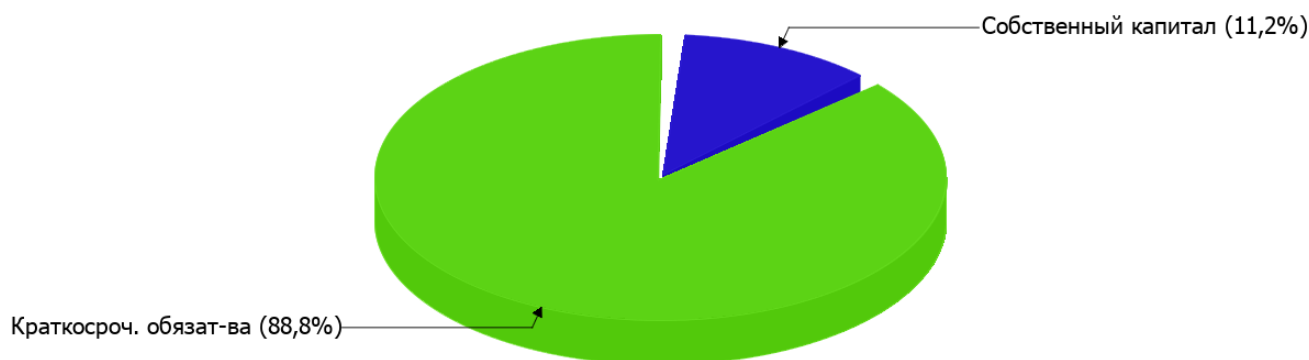
2.3.1. Основные показатели финансовой устойчивости организации

Показатель	Значение показателя		Изменение показателя (гр.3-гр.2)	Описание показателя и его нормативное значение
	31.12.2022	31.12.2023		
Коэффициент автономии	-0,01	0,11	+0,12	Отношение собственного капитала к общей сумме капитала. нормальное значение: не менее 0,45 (оптимальное 0,55-0,7).
Коэффициент обеспеченности собственными оборотными средствами	-0,03	0,11	+0,14	Отношение собственных оборотных средств к оборотным активам. нормальное значение: 0,1 и более.
Коэффициент покрытия инвестиций	-0,01	0,11	+0,12	Отношение собственного капитала и долгосрочных обязательств к общей сумме капитала. нормальное значение для данной отрасли: 0,7 и более.
Коэффициент обеспеченности запасов	-	-	-	Отношение собственных оборотных средств к стоимости запасов. нормальное значение: 0,5 и более.
Коэффициент краткосрочной задолженности	1	1	-	Отношение краткосрочной задолженности к общей сумме задолженности.

Коэффициент автономии организации на 31 декабря 2023 г. составил **0,11**. Данный коэффициент характеризует степень зависимости организации от заемного капитала. Полученное здесь значение показывает, что ввиду недостатка собственного капитала (**11%** от общего капитала) организация в значительной степени зависит от кредиторов. коэффициент автономии за год увеличился на **0,12**.

Структура капитала организации представлена ниже на диаграмме: При этом необходимо отметить, что долгосрочные обязательства на диаграмме не отражены, поскольку полностью отсутствуют.

Структура капитала организации на 31 декабря 2023 г.



на 31 декабря 2023 г. коэффициент обеспеченности собственными оборотными средствами составил **0,11**, что намного (на **0,14**) больше, чем по состоянию на 31.12.2022. по состоянию на 31.12.2023 коэффициент вполне укладывается в норму.

коэффициент покрытия инвестиций в течение анализируемого периода очень сильно вырос – с **-0,01** до **0,11** (на **0,12**). Значение коэффициента на 31.12.2023 значительно ниже нормы.

Коэффициент краткосрочной задолженности Общество с ограниченной ответственностью "Группа компаний Лоджистикс" показывает на отсутствие долгосрочной задолженности при 100% краткосрочной.

2.4. Ликвидность

Показатель ликвидности	Значение показателя		Изменение показателя (гр.3 - гр.2)	Расчет, рекомендованное значение
	31.12.2022	31.12.2023		
Коэффициент текущей (общей) ликвидности	0,97	1,12	+0,15	Отношение текущих активов к краткосрочным обязательствам. нормальное значение для данной отрасли: не менее 1,8.
Коэффициент абсолютной ликвидности	0,09	0,02	-0,07	Отношение денежных средств и их эквивалентов к краткосрочным обязательствам. нормальное значение: не менее 0,2.

[На конец периода] коэффициент текущей ликвидности имеет значение ниже нормы (**1,12** против нормативного значения 1,8). Несмотря на это следует отметить положительную динамику – за весь рассматриваемый период коэффициент текущей ликвидности вырос на **0,15**.

При норме 0,2 значение коэффициента абсолютной ликвидности составило **0,02**. При этом нужно обратить внимание на имевшее место за весь анализируемый период негативное изменение – коэффициент снизился на **-0,07**.

3. Анализ эффективности деятельности организации

3.1. Обзор результатов деятельности

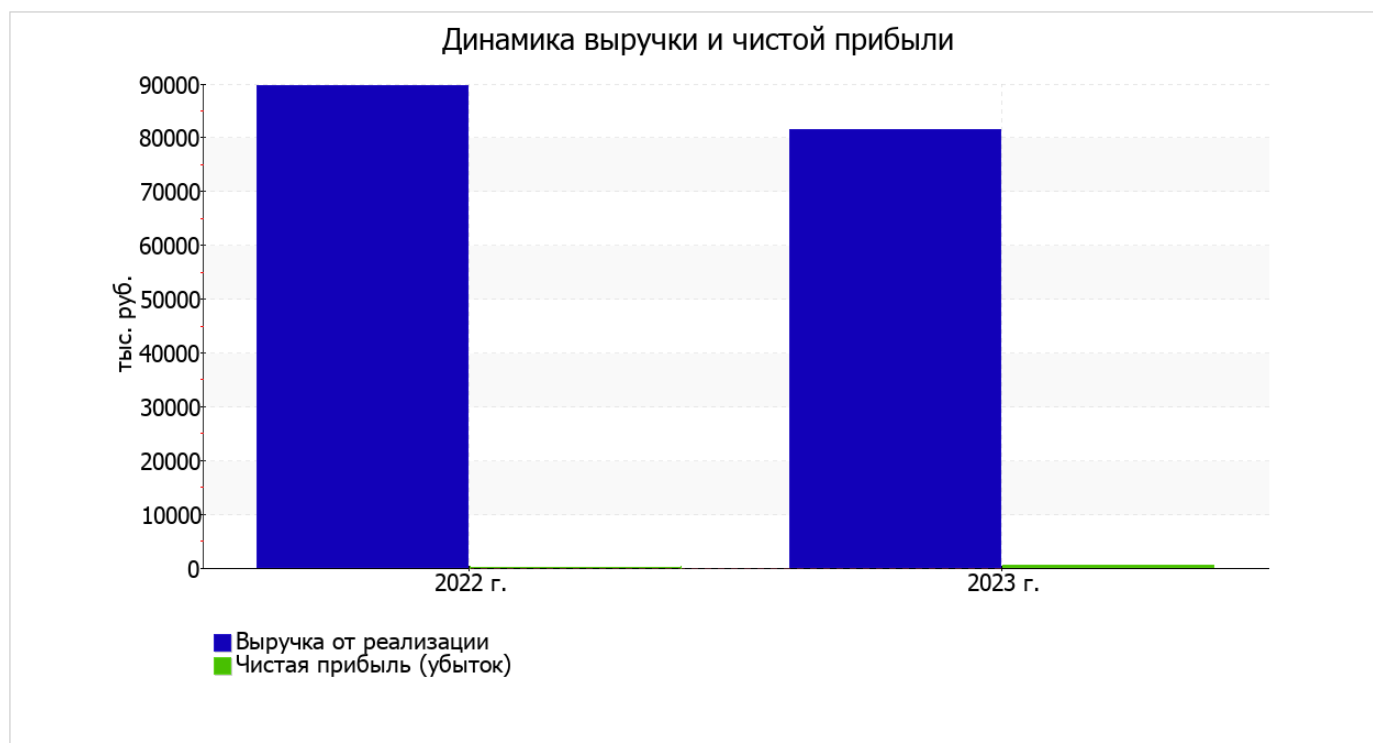
В приведенной ниже таблице обобщены основные финансовые результаты деятельности Общество с ограниченной ответственностью "Группа компаний Лоджистикс" за весь рассматриваемый период и аналогичный период прошлого года.

По данным "Отчета о финансовых результатах" за весь рассматриваемый период организация получила прибыль от продаж в размере 679 тыс. руб., что составляет 0,8% от выручки. По сравнению с аналогичным периодом прошлого года прибыль от продаж выросла на 374 тыс. руб., или на 122,6%.

По сравнению с прошлым периодом в текущем уменьшилась как выручка от продаж, так и расходы по обычной деятельности (на 8 147 и 8 521 тыс. руб. соответственно).

Показатель	Значение показателя, тыс. руб.		Изменение показателя		Средне- годовая величина, тыс. руб.
	2022 г.	2023 г.	тыс. руб. (гр.3 - гр.2)	± % ((3-2) : 2)	
1. Выручка	89 689	81 542	-8 147	-9,1	85 616
2. Расходы по обычным видам деятельности	89 384	80 863	-8 521	-9,5	85 124
3. Прибыль (убыток) от продаж (1-2)	305	679	+374	+122,6	492
4. Прочие доходы и расходы, кроме процентов к уплате	-151	-48	+103	↑	-100
5. ЕВІТ (прибыль до уплаты процентов и налогов) (3+4)	154	631	+477	+4,1 раза	393
6. Проценты к уплате	-	-	-	-	-
7. Налоги на прибыль (доходы)	5	88	+83	+17,6 раза	47
8. Чистая прибыль (убыток) (5-6-7)	149	543	+394	+3,6 раза	346

Ниже на графике наглядно представлено изменение выручки и прибыли Общество с ограниченной ответственностью "Группа компаний Лоджистикс" в течение всего анализируемого периода.



3.2. Анализ рентабельности

Показатели рентабельности	Значения показателя (в %, или в копейках с рубля)		Изменение показателя	
	2022 г.	2023 г.	коп., (гр.3 - гр.2)	± % ((3-2) : 2)
1. Рентабельность продаж (величина прибыли от продаж в каждом рубле выручки). нормальное значение для данной отрасли: не менее 4%.	0,3	0,8	+0,5	+144,9
2. Рентабельность продаж по ЕВІТ (величина прибыли от продаж до уплаты процентов и налогов в каждом рубле выручки).	0,2	0,8	+0,6	+4,5 раза
3. Рентабельность продаж по чистой прибыли (величина чистой прибыли в каждом рубле выручки). нормальное значение: 2% и более.	0,2	0,7	+0,5	+4 раза

[За последний период] организация получила прибыль как от продаж, так и в целом от финансово-хозяйственной деятельности, что и обусловило положительные значения всех трех представленных в таблице показателей рентабельности.

Рентабельность продаж за 2023 год составила 0,8%. Более того, имеет место рост рентабельности продаж по сравнению с данным показателем за аналогичный период года, предшествующего отчётному, (+0,5%).

Показатель рентабельности, рассчитанный как отношение прибыли до процентов к уплате и налогообложения (ЕВІТ) к выручке организации, за период с 01.01.2023 по 31.12.2023 составил 0,8%. Это значит, что в каждом рубле выручки организации содержалось 0,8 коп. прибыли до налогообложения и процентов к уплате.



Далее в таблице представлены три основных показателя, характеризующие рентабельность использования вложенного в предпринимательскую деятельность капитала.

Показатель рентабельности	Значение показателя, %	Расчет показателя
	2023 г.	
Рентабельность собственного капитала (ROE)	173,8	Отношение чистой прибыли к средней величине собственного капитала. нормальное значение: 18% и более.
Рентабельность активов (ROA)	13,6	Отношение чистой прибыли к средней стоимости активов. нормальное значение для данной отрасли: 6% и более.
Прибыль на задействованный капитал (ROCE)	201,9	Отношение прибыли до уплаты процентов и налогов (ЕБИТ) к собственному капиталу и долгосрочным обязательствам.

[За последний период] каждый рубль собственного капитала организации принес 1,738 руб. чистой прибыли.

значение рентабельности активов за 2023 год (13,6%) можно характеризовать как очень хорошее.

3.3. Расчет показателей деловой активности (оборачиваемости)

Далее в таблице рассчитаны показатели оборачиваемости ряда активов, характеризующие скорость возврата вложенных в предпринимательскую деятельность денежных средств, а также показатель оборачиваемости кредиторской задолженности при расчетах с поставщиками и подрядчиками.

Показатель оборачиваемости	Значение в днях	Коэфф. 2023 г.
	2023 г.	
Оборачиваемость оборотных средств (отношение средней величины оборотных активов к средневзвешенной выручке*; нормальное значение для данной отрасли: не более 89 дн.)	18	20,5
Оборачиваемость запасов (отношение средней стоимости запасов к средневзвешенной себестоимости проданных товаров; нормальное значение для данной отрасли: 4 и менее дн.)	–	–
Оборачиваемость кредиторской задолженности (отношение средней величины кредиторской задолженности к средневзвешенной выручке)	16	22,2
Оборачиваемость активов (отношение средней стоимости активов к средневзвешенной выручке; нормальное значение для данной отрасли: не более 124 дн.)	18	20,4
Оборачиваемость собственного капитала (отношение средней величины собственного капитала к средневзвешенной выручке)	1	260,9

* Приведен расчет показателя в днях. Значение коэффициента равно отношению 365 к значению показателя в днях.

Оборачиваемость активов за весь рассматриваемый период показывает, что организация получает выручку, равную сумме всех имеющихся активов за 18 календарных дней.

4. Выводы по результатам анализа

Ниже обобщены ключевые финансовые показатели Общество с ограниченной ответственностью "Группа компаний Лоджистикс" за год

С исключительно хорошей стороны финансовое положение и результаты деятельности организации характеризуют такие показатели:

- чистые активы превышают уставный капитал, к тому же они увеличились за анализируемый период;
- отличная рентабельность активов (13,6% за последний год);
- рост рентабельности продаж (+0,5 процентных пункта от рентабельности 0,3% за такой же период прошлого года);
- положительное изменение собственного капитала относительно общего изменения активов организации;
- абсолютная финансовая устойчивость по величине излишка собственных оборотных средств;
- за 2023 год получена прибыль от продаж (679 тыс. руб.), более того наблюдалась положительная динамика по сравнению с аналогичным периодом прошлого года (+374 тыс. руб.);
- чистая прибыль за последний год составила 543 тыс. руб. (+394 тыс. руб. по сравнению с аналогичным периодом прошлого года);
- рост прибыли до процентов к уплате и налогообложения (ЕВГТ) на рубль выручки организации (+0,6 коп. к 0,2 коп. с рубля выручки за аналогичный период прошлого года).

Анализ выявил следующие отрицательные показатели финансового положения организации:

- высокая зависимость организации от заемного капитала (собственный капитал составляет только 11%);
- коэффициент текущей (общей) ликвидности ниже нормального значения.

С критической стороны финансовое положение организации характеризуют такие показатели:

- коэффициент абсолютной ликвидности существенно ниже нормального значения;
- коэффициент покрытия инвестиций значительно ниже нормы (доля собственного капитала и долгосрочных обязательств в общей сумме капитала организации составляет 11% (нормальное значение для данной отрасли: 70% и более).

Положительно финансовое положение организации характеризует следующий показатель – на последний день анализируемого периода коэффициент обеспеченности собственными оборотными средствами имеет нормальное значение (0,11).

Согласно проведенному анализу финансовое положение Общества с ограниченной ответственностью "Группа компаний Лоджистикс" можно оценить как удовлетворительное – основные показатели укладываются в норматив или близки к нему. Финансовое состояние организации позволяет осуществлять эффективную финансово-хозяйственную деятельность, сохраняя возможность для привлечения необходимых кредитных ресурсов.