

**Пояснения к бухгалтерскому балансу  
и отчету о финансовых результатах (тыс. руб.)**

**1. Нематериальные активы и расходы на научно-исследовательские, опытно-конструкторские и технологические работы (НИОКР)**

**1.1. Наличие и движение нематериальных активов**

с.1

Наименование показателя	Код	Период	На начало года		Изменения за период							На конец периода	
			первоначальная стоимость	накопленная амортизация и убытки от обесценения	Поступило	первоначальная стоимость	накопленная амортизация и убытки от обесценения	начислено амортизации	убыток от обесценения	Первоначальная стоимость	Накопленная амортизация	первоначальная стоимость	накопленная амортизация и убытки от обесценения
Нематериальные активы - всего	5100	за 2023 г.	28 611	(15 943)	14 942	-	-	(5 150)	-	-	-	43 552	(21 093)
	5110	за 2022 г.	26 518	(9 254)	2 180	(87)	37	(6 726)	-	-	-	28 611	(15 943)
в том числе:													
Прочие нематериальные активы	5101	за 2023 г.	23 345	(13 465)	14 803	-	-	(4 832)	-	-	-	38 148	(18 297)
	5111	за 2022 г.	21 876	(8 144)	1 469	-	-	(5 321)	-	-	-	23 345	(13 465)
Исключительное авторское право на программы для ЭВМ, базы данных	5102	за 2023 г.	1 119	(183)	-	-	-	-	-	-	-	1 119	(183)
	5112	за 2022 г.	1 119	(124)	-	-	-	(60)	-	-	-	1 119	(183)
Исключительное право владельца на товарный знак и знак обслуживания, наименование места происхождения товаров	5103	за 2023 г.	4 146	(2 295)	139	-	-	(318)	-	-	-	4 285	(2 613)
	5113	за 2022 г.	3 522	(986)	711	(87)	37	(1 346)	-	-	-	4 146	(2 295)

**1.2. Первоначальная стоимость нематериальных активов, созданных самой организацией**

Наименование показателя	Код	На 31 декабря 2023 г.	На 31 декабря 2022 г.	На 31 декабря 2021 г.
Всего	5120	-	-	-
в том числе:	5121	-	-	-

1.3. Нематериальные активы с полностью погашенной стоимостью

Наименование показателя	Код	На 31 декабря 2023 г.	На 31 декабря 2022 г.	На 31 декабря 2021 г.
Всего	5130	-	-	-
в том числе:	5131	-	-	-

1.4. Наличие и движение результатов НИОКР

Наименование показателя	Код	Период	На начало года		Изменения за период				На конец периода	
			первоначальная стоимость	часть стоимости, списанной на расходы	Поступило	Выбыло		часть стоимости, списанная за период	первоначальная стоимость	часть стоимости, списанной на расходы
						первоначальная стоимость	часть стоимости, списанной на расходы			
НИОКР - всего	5140	за 2023 г.	-	-	-	-	-	-	-	-
	5150	за 2022 г.	-	-	-	-	-	-	-	-
в том числе:	5141	за 2023 г.	-	-	-	-	-	-	-	-
	5151	за 2022 г.	-	-	-	-	-	-	-	-

1.5. Незаконченные и неоформленные НИОКР и незаконченные операции по приобретению нематериальных активов

Наименование показателя	Код	Период	На начало года	Изменения за период			На конец периода
				затраты за период	списано за период давших положительного результата	принято к учету в качестве нематериальных активов или НИОКР	
Затраты по незаконченным исследованиям и разработкам - всего	5160	за 2023 г.	27	14 962	-	(14 942)	47
	5170	за 2022 г.	156	2 368	(22)	(2 180)	27
в том числе:							
Незаконченные операции по приобретению нематериальных активов - всего	5161	за 2023 г.	-	-	-	-	-
	5171	за 2022 г.	-	-	-	-	-
	5180	за 2023 г.	27	14 962	-	(14 942)	47
	5190	за 2022 г.	156	2 368	(22)	(2 180)	27

Романовский Леонид

Руководитель

(подпись)

Игоревич

4 октября 2024 г.





## 2. Основные средства

### **2.1. Наличие и движение основных средств**

[illegible]

## 2.2. Незавершенные капитальные вложения


Наименование показателя	Код	Период	На начало года	Изменения за период			На конец периода
				затраты за период	списано	принято к учету в качестве основных средств или увеличена стоимость	
Незавершенное строительство и незаконченные операции по приобретению, модернизации и т.п. основных средств - всего	5240	за 2023 г.	415 363	1 519 795	(857 273)	(427 507)	650 379
	5250	за 2022 г.	394 057	524 960	(215 977)	(287 679)	415 363

## 2.3. Изменение стоимости основных средств в результате достройки, дооборудования, реконструкции и частичной ликвидации

Наименование показателя	Код	Период	На начало года	Изменения за период			На конец периода
				затраты за период	списано	принято к учету в качестве основных средств или увеличена стоимость	
Увеличение стоимости объектов основных средств в результате достройки, дооборудования, реконструкции - всего	5260		34 975				
в том числе:							
Машина для упаковки тип ТЛ, модель ТЛ 300 Skn E9021-Z2L-445	5261		1 133				
16 площадка (Обвалка кур пристрой) 33:23:000000-102	5262		500				
Педагогический центр 3 д. 77, холодильное оборудование	5263		22				
16 площадка (Колбасный цех 3 д. 77, холодильное оборудование	5264		490				
Капитальный ремонт СМ-750 №22120844	5265		155				
Силовая линия для быстрого хранения сыпучих продуктов типа РТ-1С ССП	5266		149				
Автоматическая универсальная котловая камера МАУТИНГ	5267		1 493				
Модель УМ 2004D-LL (4734/22)	5268		3 748				
16 площадка (трансформаторная подстанция КТП 16-15) об № 10	5269		6 604				
(2023)							
16 площадка (распределительное устройство 10 кВт ( РП - 10) об № 6	5269		6 604				
16 площадка (трансформаторная подстанция КТП 16-14) - об №9			11 753				
(2023)							
Установка мойки котильных рам УМКР-2.2			51				
Универсальная термическая камера RIVON RYX-1/4-TD-W1-ZD			30				
(20230409)							
Универсальная термическая камера RIVON RYX-1/4-TD-W1-ZD (20220882)			30				
Универсальная термическая камера RIVON RYX-1/4-TD-W1-ZD (20220883)			30				
Универсальная термическая камера RIVON RYX-1/4-TD-W1-ZD (20220884)			30				
Универсальная термическая камера RIVON RYX-1/4-TD-W1-ZD (20220885)			30				
13 площадка (трансформаторная подстанция 2*1600 кВ 13-15)			107				
16 площадка (Обвалка кур-прист цех об голов) Об №3			2 085				
ХОЛОДИЛЬНОЕ ОБОРУДОВАНИЕ			537				
16 площадка (Плитоочник-морозильник) Об №14			537				
ОБОРУДОВАНИЕ			1 077				
16 площадка (Обвалка мяса и цех пл-ф - рекон-ция) 2022 Об №1			4 319				
ХОЛОДИЛЬНОЕ ОБОРУДОВАНИЕ			606				
Уменьшение стоимости объектов основных средств в результате частичной ликвидации - всего:	5270		-				
в том числе:	5271		-				

2.4. Иное использование основных средств

Наименование показателя	Код	На 31 декабря 2023 г.	На 31 декабря 2022 г.	На 31 декабря 2021 г.
Переданные в аренду основные средства, числящиеся на балансе	5280	-	-	-
Переданные в аренду основные средства, числящиеся за балансом	5281	-	-	-
Полученные в аренду основные средства, числящиеся на балансе	5282	-	-	-
Полученные в аренду основные средства, числящиеся за балансом	5283	-	-	-
Объекты недвижимости, принятые в эксплуатацию и фактически используемые, находящиеся в процессе государственной регистрации	5284	-	-	-
Основные средства, переведенные на консервацию	5285	-	-	-
Иное использование основных средств (заполн. др.)	5286	378 210	436 422	296 262
Заполн.	5287	378 210	436 422	296 262



Руководитель Романовский Леонид Игоревич  
(подпись) (расшифровка подписи)  
4 октября 2024 г.



## 3. Финансовые вложения

## 3.1. Наличие и движение финансовых вложений

Наименование показателя	Код	Период	На начало года		Изменения за период						На конец периода	
			первоначальная стоимость	накопленная корректировка	Поступило	выбыло (погашено)		начисление процентов (включая доведение первоначальной стоимости до номинальной)	Текущей рыночной стоимости (убытков от обесценения)	первоначальная стоимость	накопленная корректировка	
Долгосрочные - всего	5301	за 2023 г.	279 878	(71 723)	59 172	(22 631)	(734)	-	-	316 419	(72 457)	
	5311	за 2022 г.	155 985	-	207 162	(154 991)	-	-	-	208 155	-	
в том числе: Процентные займы	5302	за 2023 г.	279 878	(71 723)	59 172	(22 631)	(734)	-	-	316 419	(72 457)	
	5312	за 2022 г.	155 985	-	207 162	(154 991)	-	-	-	208 155	-	
Краткосрочные - всего	5305	за 2023 г.	-	-	-	-	-	-	-	-	-	
	5315	за 2022 г.	-	-	1 182 716	(1 182 715)	-	-	-	1	-	
в том числе: Депозит	5306	за 2023 г.	-	-	-	-	-	-	-	-	-	
	5316	за 2022 г.	-	-	1 182 716	(1 182 715)	-	-	-	1	-	
Финансовых вложений - итого	5300	за 2023 г.	279 878	(71 723)	59 172	(22 631)	(734)	-	-	316 419	(72 457)	
	5310	за 2022 г.	155 985	-	1 389 878	(1 337 706)	-	-	-	208 156	-	

3.2. Иное использование финансовых вложений

Наименование показателя	Код	На 31 декабря 2023 г.	На 31 декабря 2022 г.	На 31 декабря 2021 г.
Финансовые вложения, находящиеся в залоге - всего	5320	-	-	-
в том числе:				
Финансовые вложения, переданные третьим лицам (кроме продажи) - всего	5321	-	-	-
в том числе:				
Финансовые вложения, переданные третьим лицам (кроме продажи) - всего	5325	-	-	-
в том числе:				
Иное использование финансовых вложений	5326	-	-	-
	5329	-	-	-

ООО

ВЛАДИМИРСКИЙ

С/П

ИНН 3308006035

Владимирская область

ОБЩЕСТВО С ОГРАНИЧЕННОЙ ОТВЕТСТВЕННОСТЬЮ

ОГРН 1113340004062

Руководитель

Романовский Леонид Игоревич

(подпись)

4 октября 2024 г.

(расшифровка подписи)




#### 4.1. Наличие и движение запасов

[illegible]

4.2. Запасы в залого

Наименование показателя	Код	На 31 декабря 2023 г.	На 31 декабря 2022 г.	На 31 декабря 2021 г.
Запасы, не оплаченные на отчетную дату - всего	5440	-	-	-
в том числе:				
Запасы, находящиеся в залого по договору - всего	5441	-	-	-
в том числе:	5445	-	-	-
	5446	-	-	-



Руководитель

(подпись) /Игорев

Романовский Леонид  
Игоревич

4 октября 2024 г.

**5. Дебиторская и кредиторская задолженность**  
**5.1. Наличие и движение дебиторской задолженности**

Наименование показателя	Код	Период	На начало года		Изменения за период										На конец периода	
					поступление				выбыло							
					учтенная по условиям Договора	величина резерва по сомнитель-ным Долгам	в результате хозяйственных операций (сумма долга по ссудке, операции)	причитающиеся проценты, штрафы и иные начисления	погаше-ние	списание на финансовый результат	восста-новление резерва	перевод из Долго- в краткосроч-ную задолжен-ность	перевод из дебитор-ской в кре-диторскую задолжен-ность	перевод из креди-тор-ской в де-биторскую задолжен-ность		
Долгосрочная дебиторская задолженность - всего	5501	за 2023 г.	406 971	-	152 751	-	(1 200)	-	-	-	-	-	558 502	(221 264)		
	5521	за 2022 г.	248 104	-	252 469	-	(93 602)	-	-	-	-	-	406 971	-		
в том числе:																
Расчеты с покупателями и заказчиками	5502	за 2023 г.	-	-	-	-	-	-	-	-	-	-	-	-		
	5522	за 2022 г.	-	-	-	-	-	-	-	-	-	-	-	-		
Авансы выданные	5503	за 2023 г.	-	-	-	-	-	-	-	-	-	-	-	-		
	5523	за 2022 г.	-	-	-	-	-	-	-	-	-	-	-	-		
Прочая	5504	за 2023 г.	406 971	-	152 751	-	(1 200)	-	-	-	-	-	558 502	(221 264)		
	5524	за 2022 г.	248 104	-	252 469	-	(93 602)	-	-	-	-	-	406 971	-		
	5505	за 2023 г.	-	-	-	-	-	-	-	-	X	X	-	-		
	5525	за 2022 г.	-	-	-	-	-	-	-	-	-	-	-	-		
Краткосрочная дебиторская задолженность - всего	5510	за 2023 г.	2 350 724	-	1 038 318	-	(938 096)	-	-	-	-	-	2 450 946	-		
	5530	за 2022 г.	1 303 611	-	1 983 407	-	(936 295)	-	-	-	-	-	2 350 724	-		
в том числе:																
Расчеты с покупателями и заказчиками	5511	за 2023 г.	1 759 946	-	495 693	-	(229 717)	-	-	-	-	-	2 025 922	-		
	5531	за 2022 г.	1 008 009	-	1 132 486	-	(380 549)	-	-	-	-	-	1 759 946	-		
Авансы выданные	5512	за 2023 г.	589 369	-	311 652	-	(698 653)	-	-	-	-	-	202 368	-		
	5532	за 2022 г.	105 530	-	544 266	-	(60 427)	-	-	-	-	-	589 369	-		
Прочая	5513	за 2023 г.	1 409	-	230 973	-	(9 726)	-	-	-	-	-	222 656	-		
	5533	за 2022 г.	190 072	-	306 656	-	(495 316)	-	-	-	-	-	1 409	-		
	5514	за 2023 г.	-	-	-	-	-	-	-	-	X	X	-	-		
	5534	за 2022 г.	-	-	-	-	-	-	-	-	-	-	-	-		
Итого	5500	за 2023 г.	2 757 695	-	1 191 069	-	(939 296)	-	-	X	-	X	3 009 448	(221 264)		
	5520	за 2022 г.	1 551 715	-	2 235 876	-	(1 029 897)	-	-	X	-	-	2 757 695	-		



## 5.2. Просроченная дебиторская задолженность

Наименование показателя	Код	На 31 декабря 2023 г.		На 31 декабря 2022 г.		На 31 декабря 2021 г.	
		Учетная по условиям договора	балансовая стоимость	Учетная по условиям договора	балансовая стоимость	Учетная по условиям договора	балансовая стоимость
Всего	5540	-	-	-	-	-	-
в том числе:							
расчеты с покупателями и заказчиками	5541	-	-	-	-	-	-
расчеты с поставщиками и заказчиками (в части авансовых платежей, предоплат)	5542	-	-	-	-	-	-
прочая	5543	-	-	-	-	-	-
	5544	-	-	-	-	-	-

## 5.3. Наличие и движение кредиторской задолженности

Наименование показателя	Код	Период	Остаток на начало года	Изменения за период				Остаток на конец периода	
				поступление		выбыло			
				в результате хозяйственных операций (сумма долга по сделке, операции)	причитающиеся проценты, штрафы и иные начисления	погаше- ние	списание на финансовый результат		
Долгосрочная кредиторская задолженность - всего	5551	за 2023 г.	645 784	3 086 530	-	(1 704 361)	-	-	2 027 953
	5571	за 2022 г.	1 396 751	1 447 979	-	(2 198 946)	-	-	645 784
в том числе:									
кредиты	5552	за 2023 г.	586 570	3 039 427	-	(1 630 792)	-	-	1 995 205
	5572	за 2022 г.	1 376 214	1 368 293	-	(2 157 937)	-	-	586 570
займы	5553	за 2023 г.	-	-	-	-	-	-	-
	5573	за 2022 г.	-	-	-	-	-	-	-
прочая	5554	за 2023 г.	59 214	47 103	-	(73 569)	-	-	32 748
	5574	за 2022 г.	20 537	79 686	-	41 009	-	-	59 214
	5555	за 2023 г.	-	-	-	-	-	-	-
	5575	за 2022 г.	-	-	-	-	-	-	-
Краткосрочная кредиторская задолженность - всего	5560	за 2023 г.	2 706 906	52 188 615	-	(52 623 670)	-	X	2 272 023
	5580	за 2022 г.	1 375 101	50 542 655	-	(49 210 850)	-	-	2 706 906
в том числе:									
расчеты с поставщиками и подрядчиками	5561	за 2023 г.	1 756 611	46 569 544	-	(46 625 965)	-	-	1 700 190
	5581	за 2022 г.	1 049 928	45 582 077	-	(44 875 394)	-	-	1 756 611
авансы полученные	5562	за 2023 г.	-	-	-	-	-	-	-
	5582	за 2022 г.	-	-	-	-	-	-	-
расчеты по налогам и взносам	5563	за 2023 г.	-	-	-	-	-	-	-
	5583	за 2022 г.	-	-	-	-	-	-	-
кредиты	5564	за 2023 г.	933 685	5 619 243	-	(5 991 769)	-	-	561 159
	5584	за 2022 г.	325 173	4 943 989	-	(4 335 456)	-	-	933 685
займы	5565	за 2023 г.	16 610	-	-	(5 936)	-	-	10 674
	5585	за 2022 г.	-	16 610	-	-	-	-	16 610
прочая	5566	за 2023 г.	-	-	-	-	-	-	-
	5586	за 2022 г.	-	-	-	-	-	-	-
	5567	за 2023 г.	-	-	-	-	-	X	-
	5587	за 2022 г.	-	-	-	-	-	-	-
Итого	5550	за 2023 г.	3 352 690	55 275 145	-	(54 328 031)	-	X	4 299 976
	5570	за 2022 г.	2 771 852	51 990 634	-	(51 409 796)	-	X	3 352 690



5.4. Просроченная кредиторская задолженность


Наименование показателя	Код	На 31 декабря 2023 г.	На 31 декабря 2022 г.	На 31 декабря 2021 г.
Всего	5590	-	-	-
в том числе:				
расчеты с поставщиками и подрядчиками	5591	-	-	-
расчеты с покупателями и заказчиками	5592	-	-	-
	5593	-	-	-

ОБЩЕСТВО С ОГРАНИЧЕННОЙ ОТВЕТСТВЕННОСТЬЮ  
ОГРН 113340004062  
ВЫДАВЧИК  
СТАНДАРТ

Руководитель Романовский Леонид Игоревич  
(подпись)  
4 октября 2024 г.

## 2022 F

Наименование показателя	Код	за 2023 г.	за 2022 г.
Материальные затраты	5610	9 866 828	9 770 153
Расходы на оплату труда	5620	3 226 296	2 042 832
Отчисления на социальные нужды	5630	993 699	622 841
Амортизация	5640	498 929	441 119
Прочие затраты	5650	-	-
Итого по элементам	5660	14 585 752	12 876 945
Изменение остатков (прирост [-]): незавершенного производства, готовой продукции и др.	5670	(52 749)	(12 306)
Изменение остатков (уменьшение [+]): незавершенного производства, готовой продукции и др.	5680	-	-
Итого расходы по обычным видам деятельности	5600	14 533 003	12 864 639



Романовский Леонид  
Игоревич

4 октября 2024

**(расшифровка подписи)**

7. Ценочные обязательства

Наименование показателя	Код	Остаток на начало года	Признано	Погашено	Списано как избыточная сумма	Остаток на конец периода
Оценочные обязательства - всего	5700	148 981	1 036 071	(148 981)	-	1 036 071
в том числе:						
Резерв отпусков	5701	148 981	180 279	(148 981)	-	180 279
Резерв по ретро-бонусам	5702	-	855 792	-	-	855 792



Руководитель

Романовский Леонид Игоревич

(подпись)

(расшифровка подписи)

4 октября 2024 г.

8. Обеспечения обязательств

Наименование показателя	Код	На 31 декабря 2023 г.	На 31 декабря 2022 г.	На 31 декабря 2021 г.
Полученные - всего	5800	-	-	-
в том числе:				
поручительства	5801	-	-	200 000
Выданные - всего	5810	32 400	76 900	165 500
в том числе:				
поручительства	5811	32 400	76 900	165 500

ООО

ОБЩЕСТВО С ОГРАНИЧЕННОЙ ОТВЕТСТВЕННОСТЬЮ

ОГРН 1113340004062

ИНН 3308000669

г. Рязань

ДИПЛОМАНТЫ  
СТАНДАРТ

Руководитель  
Игоревич  
Романовский Леонид  
(расшифровка подписи)

4 октября 2024 г.



9. Государственная помощь

Наименование показателя	Код	за 2023 г.		за 2022 г.	
Получено бюджетных средств - всего	5900	-	-	-	-
в том числе:					
на текущие расходы	5901	-	-	-	-
на вложения во внеоборотные активы	5905	-	-	-	-
Бюджетные кредиты - всего		На начало года	Получено за год	Возвращено за год	На конец года
в том числе:	за 2023 г.	5910	-	-	-
	за 2022 г.	5920	-	-	-
	за 2023 г.	5911	-	-	-
	за 2022 г.	5921	-	-	-

ООО  
ВЛАДИМИРСКИЙ  
СТАНДАРТ  
ИНН 3308000685  
г. Владимир  
ОБЩЕСТВО С ОГРАНИЧЕННОЙ ОТВЕТСТВЕННОСТЬЮ  
ОГРН 1113340004402

Руководитель \_\_\_\_\_ Романовский Леонид  
(подпись) \_\_\_\_\_ Игоревич  
4 октября 2024 г. \_\_\_\_\_  
(расшифровка подписи)