

# Пояснительная записка к бухгалтерской отчетности

## 1. Сведения об организации

Наименование юридического лица:

ОБЩЕСТВО С ОГРАНИЧЕННОЙ ОТВЕТСТВЕННОСТЬЮ "ВИСНЕР"

Идентификационный номер налогоплательщика (ИНН): 2320223987

Код причины постановки на учет (КПП): 232001001

Основным видом деятельности, который является преобладающим и имеет приоритетное значение для организации, является деятельность гостиниц и прочих мест для временного проживания (ОКВЭД 55.10).

## 2. Анализ финансового положения

### 2.1. Структура имущества и источники его формирования

Показатель	Значение показателя				Изменение за анализируемый период	
	в тыс. руб.		в % к валюте баланса		тыс. руб. (гр.3- гр.2)	± % ((гр.3- гр.2) : гр.2)
	31.12.2023	31.12.2024	на начало анализируемого периода (31.12.2023)	на конец анализируемого периода (31.12.2024)		
<b>Актив</b>						
Внеоборотные активы	–	–	–	–	–	–
Оборотные	19	18	100	100	-1	-5,3
<b>Пассив</b>						
Собственный капитал	-1 266	-1 265	-6 663,2	-7 027,8	+1	↑
Долгосрочные обязательства	–	–	–	–	–	–
Краткосрочные обязательства	1 285	1 283	6 763,2	7 127,8	-2	-0,2
Валюта баланса	19	18	100	100	-1	-5,3

\* Без доходов будущих периодов, включенных в собственный капитал.

Соотношение основных качественных групп активов организации на 31.12.2024 характеризуется отсутствием внеоборотных средств при 100% текущих активов. Активы организации за весь период изменились незначительно (на 5,3%). Хотя имело место уменьшение активов, собственный капитал увеличился на 0,1%, что, в целом, свидетельствует о положительной динамике имущественного положения организации.

Снижение активов организации связано со снижением показателя по строке "финансовые и другие оборотные активы" на 1 тыс. руб. (или 100% вклада в снижение активов).

Одновременно, в пассиве баланса снижение произошло по строке "краткосрочная кредиторская задолженность" (-2 тыс. руб., или 100% вклада в снижение пассивов организации за последний год).

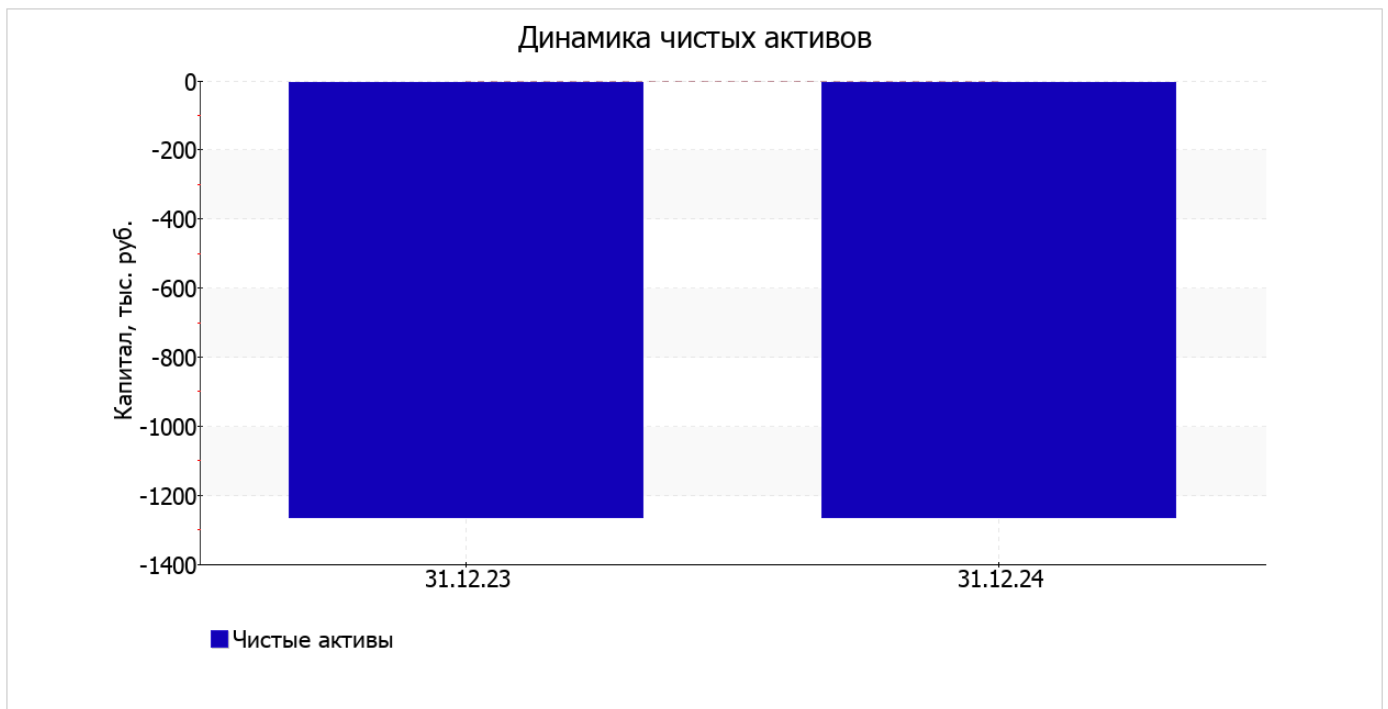
Среди положительно изменившихся статей баланса можно выделить "капитал и резервы" в пассиве (+1 тыс. руб.).

значение собственного капитала по состоянию на 31.12.2024 составило -1 265,0 тыс. руб. за год собственный капитал организации несущественно вырос.

## 2.2. Оценка стоимости чистых активов организации

Показатель	Значение показателя				Изменение	
	в тыс. руб.		в % к валюте баланса		тыс. руб. (гр.3-гр.2)	± % ((гр.3-гр.2) : гр.2)
	31.12.2023	31.12.2024	на начало анализируемого периода (31.12.2023)	на конец анализируемого периода (31.12.2024)		
1. Чистые активы	-1 266	-1 265	-6 663,2	-7 027,8	+1	↑

[На конец периода] чистые активы ОБЩЕСТВО С ОГРАНИЧЕННОЙ ОТВЕТСТВЕННОСТЬЮ "ВИСНЕР" составляют отрицательную величину. Отрицательная величина чистых активов негативно характеризует финансовое положение и не удовлетворяет требованиям нормативных актов к величине чистых активов организации. В случае, если стоимость чистых активов общества останется меньше его уставного капитала по окончании финансового года, следующего за вторым финансовым годом или каждым последующим финансовым годом, по окончании которых стоимость чистых активов общества оказалась меньше его уставного капитала, общество не позднее чем через шесть месяцев после окончания соответствующего финансового года обязано уменьшить уставный капитал до размера, не превышающего стоимости его чистых активов, либо принять решение о ликвидации (п. 4 ст. 30 Федерального закона от 08.02.1998 г. N 14-ФЗ "Об обществах с ограниченной ответственностью"). На следующем графике наглядно представлена динамика чистых активов.



## 2.3. Анализ финансовой устойчивости организации

### 2.3.1. Основные показатели финансовой устойчивости организации

Показатель	Значение показателя		Изменение показателя (гр.3-гр.2)	Описание показателя и его нормативное значение
	31.12.2023	31.12.2024		
Коэффициент автономии	-66,63	-70,28	-3,65	Отношение собственного капитала к общей сумме капитала. нормальное значение для данной отрасли: 0,5 и более (оптимальное 0,6-0,75).
Коэффициент обеспеченности собственными оборотными средствами	-66,63	-70,28	-3,65	Отношение собственных оборотных средств к оборотным активам. нормальное значение: не менее 0,1.
Коэффициент покрытия инвестиций	-66,63	-70,28	-3,65	Отношение собственного капитала и долгосрочных обязательств к общей сумме капитала. нормальное значение: 0,75 и более.
Коэффициент обеспеченности запасов	-	-	-	Отношение собственных оборотных средств к стоимости запасов. нормальное значение: 0,5 и более.
Коэффициент краткосрочной задолженности	1	1	-	Отношение краткосрочной задолженности к общей сумме задолженности.

Коэффициент автономии организации на 31 декабря 2024 г. составил **-70,28**. Полученное значение свидетельствует о всецелой зависимости организации от заемного капитала. за весь анализируемый период имело место заметное падение коэффициента автономии на **3,65**.

значение коэффициента обеспеченности собственными оборотными средствами на последний день анализируемого периода составило **-70,28**, что на **3,65** меньше, чем на 31 декабря 2023 г. на 31 декабря 2024 г. значение коэффициента не соответствует нормативному и находится в области критических значений.

за последний год отмечено заметное падение коэффициента покрытия инвестиций до **-70,28 (-3,65)**. Значение коэффициента по состоянию на 31.12.2024 значительно ниже допустимой величины.

Коэффициент краткосрочной задолженности организации показывает на отсутствие долгосрочной задолженности при 100% краткосрочной.

## 2.4. Ликвидность

Показатель ликвидности	Значение показателя		Изменение показателя (гр.3 - гр.2)	Расчет, рекомендованное значение
	31.12.2023	31.12.2024		
Коэффициент текущей (общей) ликвидности	<b>0,01</b>	<b>0,01</b>	-	Отношение текущих активов к краткосрочным обязательствам. нормальное значение: 1,8 и более.
Коэффициент абсолютной ликвидности	<b>0</b>	<b>0</b>	-	Отношение денежных средств и их эквивалентов к краткосрочным обязательствам. нормальное значение для данной отрасли: 0,2 и более.

[На конец периода] коэффициент текущей (общей) ликвидности не укладывается в норму (**0,01** против нормативного значения 1,8). За анализируемый период коэффициент остался неизменным.

Второй коэффициент, характеризующий способность организации погасить всю или часть краткосрочной задолженности за счет денежных средств и их эквивалентов, имеет значение (0) ниже допустимого предела (норма: 0,2). При этом с начала периода коэффициент абсолютной ликвидности не изменился.

### 3. Анализ эффективности деятельности организации

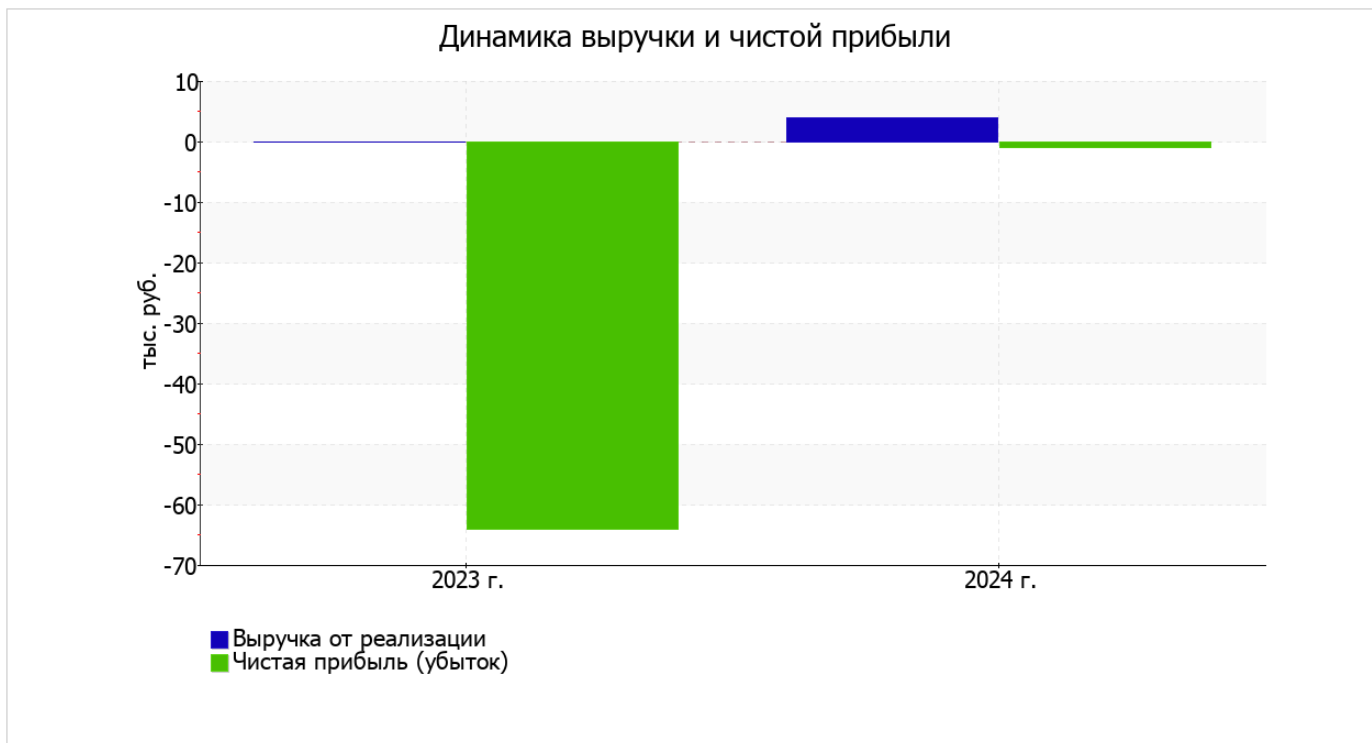
#### 3.1. Обзор результатов деятельности

В приведенной ниже таблице обобщены основные финансовые результаты деятельности ОБЩЕСТВО С ОГРАНИЧЕННОЙ ОТВЕТСТВЕННОСТЬЮ "ВИСНЕР" за весь анализируемый период и аналогичный период прошлого года.

Из "Отчета о финансовых результатах" следует, что за последний год организация получила прибыль от продаж в размере 4 тыс. руб., что составило 100% от выручки.

Показатель	Значение показателя, тыс. руб.		Изменение показателя		Средне- годовая величина, тыс. руб.
	2023 г.	2024 г.	тыс. руб. (гр.3 - гр.2)	± % ((3-2) : 2)	
1. Выручка	-	4	+4	-	2
2. Расходы по обычным видам деятельности	-	-	-	-	-
3. Прибыль (убыток) от продаж (1-2)	-	4	+4	-	2
4. Прочие доходы и расходы, кроме процентов к уплате	-64	-5	+59	↑	-35
5. ЕБИТ (прибыль до уплаты процентов и налогов) (3+4)	-64	-1	+63	↑	-33
6. Проценты к уплате	-	-	-	-	-
7. Налоги на прибыль (доходы)	-	-	-	-	-
8. Чистая прибыль (убыток) (5-6-7)	-64	-1	+63	↑	-33

Ниже на графике наглядно представлено изменение выручки и прибыли ОБЩЕСТВО С ОГРАНИЧЕННОЙ ОТВЕТСТВЕННОСТЬЮ "ВИСНЕР" в течение всего анализируемого периода.



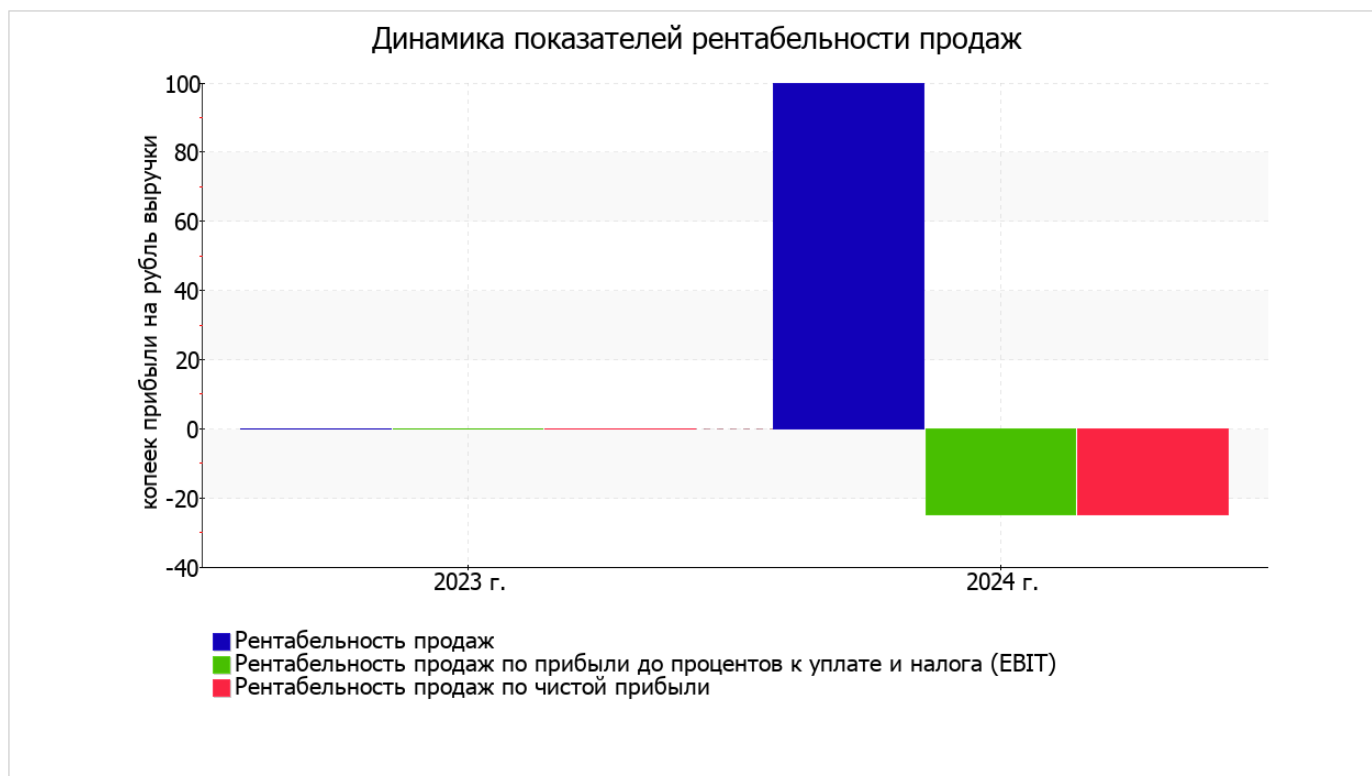
### 3.2. Анализ рентабельности

Показатели рентабельности	Значения показателя (в %, или в копейках с рубля)		Изменение показателя	
	2023 г.	2024 г.	коп., (гр.3 - гр.2)	± % ((3-2) : 2)
1. Рентабельность продаж (величина прибыли от продаж в каждом рубле выручки). нормальное значение для данной отрасли: 9% и более.	-	100	+100	-
2. Рентабельность продаж по ЕВИТ (величина прибыли от продаж до уплаты процентов и налогов в каждом рубле выручки).	-	-25	-25	-
3. Рентабельность продаж по чистой прибыли (величина чистой прибыли в каждом рубле выручки). нормальное значение: 6% и более.	-	-25	-25	-

Только первый показатель рентабельности за 2024 год, приведенный в таблице, имеет положительные значения, поскольку организацией за данный период получена прибыль от продаж. Однако в целом от финансово-хозяйственной деятельности получен убыток, что и обусловило отрицательное значение двух других показателей рентабельности.

прибыль от продаж в анализируемом периоде составляет 100% от полученной выручки.

Показатель рентабельности, рассчитанный как отношение прибыли до процентов к уплате и налогообложения (ЕВИТ) к выручке организации, за последний год составил -25%. То есть в каждом рубле выручки ОБЩЕСТВО С ОГРАНИЧЕННОЙ ОТВЕТСТВЕННОСТЬЮ "ВИСНЕР" содержалось -25 коп. убытка до налогообложения и процентов к уплате.



В следующей таблице представлена рентабельность использования вложенного в предпринимательскую деятельность капитала.

Показатель рентабельности	Значение показателя, %	Расчет показателя
	2024 г.	
Рентабельность собственного капитала (ROE)	–	Отношение чистой прибыли к средней величине собственного капитала. нормальное значение: не менее 20%.
Рентабельность активов (ROA)	<b>-5,4</b>	Отношение чистой прибыли к средней стоимости активов. нормальное значение для данной отрасли: 9% и более.
Прибыль на задействованный капитал (ROCE)	–	Отношение прибыли до уплаты процентов и налогов (ЕБИТ) к собственному капиталу и долгосрочным обязательствам.

В данном случае показатель рентабельности собственного капитала за 2024 год рассчитан не был, поскольку у организации фактически отсутствовал собственный капитал (в среднем составил отрицательную величину: - 1 265 тыс. руб. на последний день анализируемого периода (31.12.2024) и -1 266 тыс. руб. на последний день предыдущего года (31.12.23)).

за последний год значение рентабельности активов (-5,4%) не соответствует нормативному и находится в области критических значений.

### 3.3. Расчет показателей деловой активности (оборачиваемости)

Далее в таблице рассчитаны показатели оборачиваемости ряда активов, характеризующие скорость возврата вложенных в предпринимательскую деятельность средств, а также показатель оборачиваемости кредиторской задолженности при расчетах с поставщиками и подрядчиками.

Показатель оборачиваемости	Значение в днях	Коэфф. 2024 г.
	2024 г.	
Оборачиваемость оборотных средств (отношение средней величины оборотных активов к среднедневной выручке*; нормальное значение для данной отрасли: 123 и менее дн.)	1 693	0,2
Оборачиваемость запасов (отношение средней стоимости запасов к среднедневной себестоимости проданных товаров; нормальное значение для данной отрасли: не более 7 дн.)	–	–
Оборачиваемость кредиторской задолженности (отношение средней величины кредиторской задолженности к среднедневной выручке)	1 556	0,2
Оборачиваемость активов (отношение средней стоимости активов к среднедневной выручке; нормальное значение для данной отрасли: не более 226 дн.)	1 693	0,2
Оборачиваемость собственного капитала (отношение средней величины собственного капитала к среднедневной выручке)	–	–

\* Приведен расчет показателя в днях. Значение коэффициента равно отношению 365 к значению показателя в днях.

Оборачиваемость активов за весь рассматриваемый период показывает, что организация получает выручку, равную сумме всех имеющихся активов за 1693 календарных дня (т.е. 5 лет).

## 4. Выводы по результатам анализа

Ниже по качественному признаку обобщены важнейшие показатели финансового положения (по состоянию на 31.12.2024) и результаты деятельности ОБЩЕСТВО С ОГРАНИЧЕННОЙ ОТВЕТСТВЕННОСТЬЮ "ВИСНЕР" за весь анализируемый период.

Анализ выявил следующие критические показатели финансового положения организации:

- критическое значение коэффициента автономии (-70,28), из-за фактического отсутствия собственного капитала);
- на 31 декабря 2024 г. значение коэффициента обеспеченности собственными оборотными средствами можно считать критическим (-70,28);
- коэффициент текущей (общей) ликвидности существенно ниже нормативного значения;
- коэффициент абсолютной ликвидности существенно ниже нормального значения;
- коэффициент покрытия инвестиций значительно ниже нормы (доля собственного капитала и долгосрочных обязательств в общей сумме капитала организации составляет -7 028% (нормальное значение: 75% и более).

Показатели финансового положения и результатов деятельности ОБЩЕСТВО С ОГРАНИЧЕННОЙ ОТВЕТСТВЕННОСТЬЮ "ВИСНЕР", имеющие неудовлетворительные значения:

- чистые активы меньше уставного капитала, при этом за период чистые активы увеличились;
- неустойчивое финансовое положение по величине собственных оборотных средств;
- убыток от финансово-хозяйственной деятельности за 2024 год составил -1 тыс. руб. (+63 тыс. руб. по сравнению с аналогичным периодом прошлого года).

Единственным показателем, имеющим исключительно хорошее значение является следующий – за период 01.01–31.12.2024 получена прибыль от продаж (4 тыс. руб.).

Положительно характеризующим финансовое положение организации показателем является следующий – положительная динамика изменения собственного капитала организации при том что, активы ОБЩЕСТВО С ОГРАНИЧЕННОЙ ОТВЕТСТВЕННОСТЬЮ "ВИСНЕР" изменились незначительно (на 5,3%).

Анализ показывает, что основные финансовые показатели организации не соответствуют общепринятым нормативным значением, что должно найти отражение в планировании деятельности на ближайшую перспективу.