

Пояснительная записка к бухгалтерской отчетности

1. Сведения об организации

Наименование юридического лица:

Автономная некоммерческая организация "Объединенная научно-исследовательская лаборатория судебных экспертиз"

Идентификационный номер налогоплательщика (ИНН): 7751152088

Код причины постановки на учет (КПП): 775101001

Основным видом деятельности, который является преобладающим и имеет приоритетное значение для организации, является технические испытания, исследования, анализ и сертификация (ОКВЭД 71.20).

2. Анализ финансового положения

2.1. Структура имущества и источники его формирования

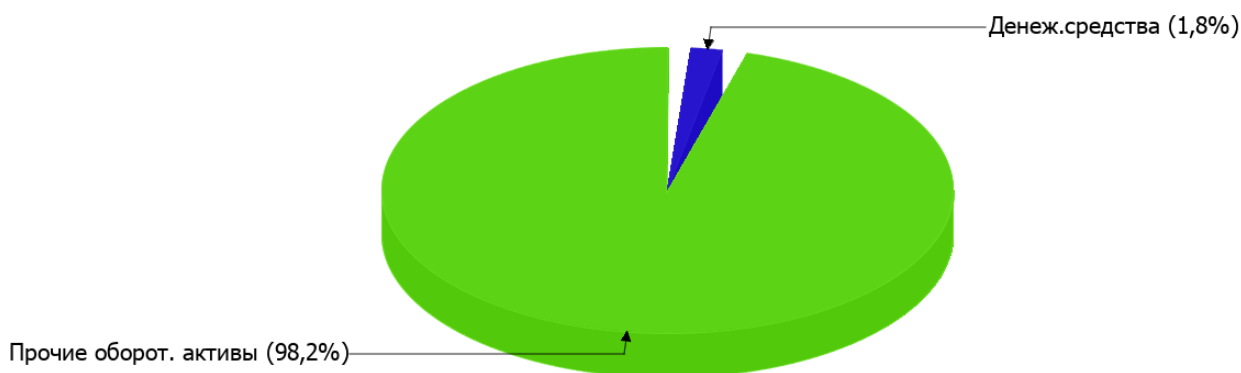
Показатель	Значение показателя				Изменение за анализируемый период	
	в тыс. руб.		в % к валюте баланса		тыс. руб. (гр.3- гр.2)	± % ((гр.3- гр.2) : гр.2)
	31.12.2023	31.12.2024	на начало анализируемого периода (31.12.2023)	на конец анализируемого периода (31.12.2024)		
Актив						
Внеоборотные активы	-	-	-	-	-	-
Оборотные	91	675	100	100	+584	+7,4 раза
Пассив						
Собственный капитал	-	-	-	-	-	-
Долгосрочные обязательства	-106	666	-116,5	98,7	+772	↑
Краткосрочные обязательства	197	9	216,5	1,3	-188	-95,4
Валюта баланса	91	675	100	100	+584	+7,4 раза

* Без доходов будущих периодов, включенных в собственный капитал.

Активы по состоянию на 31.12.2024 характеризуются отсутствием внеоборотных средств при 100% текущих активов. Активы организации за весь период значительно увеличились (в 7,4 раза).

На диаграмме ниже наглядно представлено соотношение основных групп активов организации:

Структура активов организации на 31 декабря 2024 г.



Рост активов организации связан с ростом показателя по строке "финансовые и другие оборотные активы" на 590 тыс. руб. (или 100% вклада в прирост активов).

Одновременно, в пассиве баланса прирост произошел по строке "другие долгосрочные обязательства" (+772 тыс. руб., или 100% вклада в прирост пассивов организации за год).

Среди отрицательно изменившихся статей баланса можно выделить "денежные средства и денежные эквиваленты" в активе и "краткосрочная кредиторская задолженность" в пассиве (-6 тыс. руб. и -188 тыс. руб. соответственно).

2.2. Оценка стоимости чистых активов организации

Показатель	Значение показателя				Изменение	
	в тыс. руб.		в % к валюте баланса		тыс. руб. (гр.3-гр.2)	± % ((гр.3-гр.2) : гр.2)
	31.12.2023	31.12.2024	на начало анализируемого периода (31.12.2023)	на конец анализируемого периода (31.12.2024)		
1. Чистые активы	0	0	-	-	-	-

[На конец периода] чистые активы организации равны нулю.

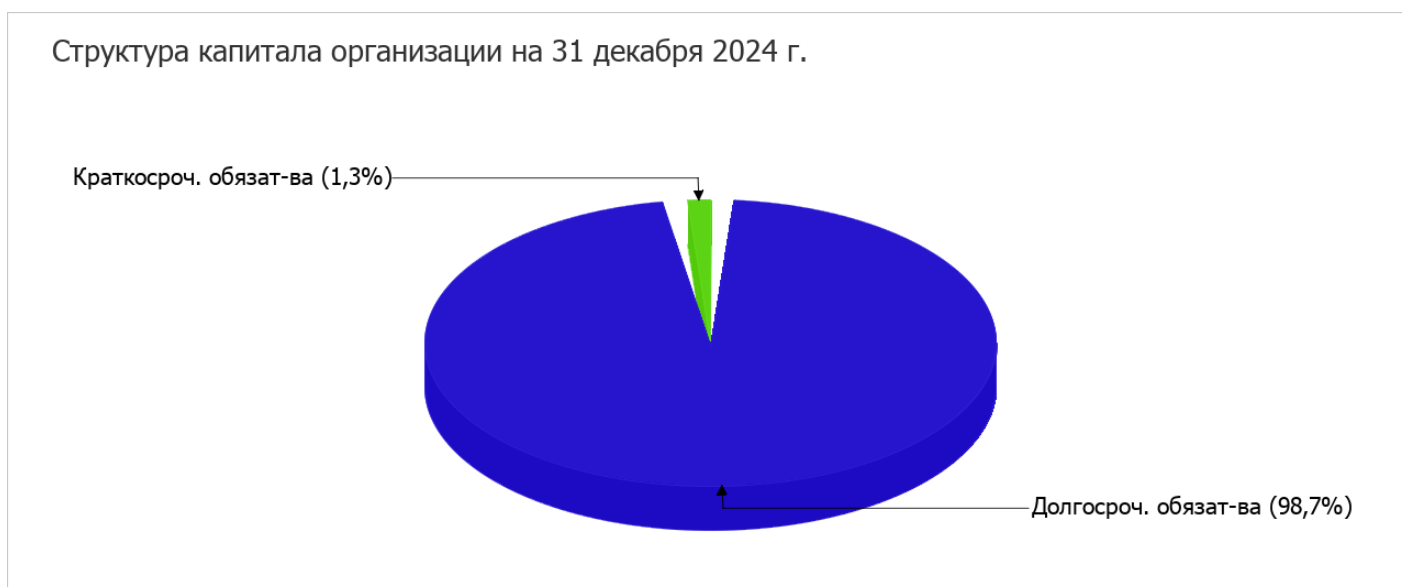
2.3. Анализ финансовой устойчивости организации

2.3.1. Основные показатели финансовой устойчивости организации

Показатель	Значение показателя		Изменение показателя (гр.3-гр.2)	Описание показателя и его нормативное значение
	31.12.2023	31.12.2024		
Коэффициент автономии	0	0	-	Отношение собственного капитала к общей сумме капитала. нормальное значение: 0,45 и более (оптимальное 0,55-0,7).
Коэффициент обеспеченности собственными оборотными средствами	0	0	-	Отношение собственных оборотных средств к оборотным активам. нормальное значение: не менее 0,1.

Показатель	Значение показателя		Изменение показателя (гр.3-гр.2)	Описание показателя и его нормативное значение
	31.12.2023	31.12.2024		
Коэффициент покрытия инвестиций	-1,16	0,99	+2,15	Отношение собственного капитала и долгосрочных обязательств к общей сумме капитала. нормальное значение для данной отрасли: 0,7 и более.
Коэффициент обеспеченности запасов	–	–	–	Отношение собственных оборотных средств к стоимости запасов. нормальное значение: 0,5 и более.
Коэффициент краткосрочной задолженности	2,16	0,01	-2,15	Отношение краткосрочной задолженности к общей сумме задолженности.

На диаграмме ниже наглядно представлена структура капитала организации: Необходимо отметить, что собственный капитал не нашел отражение на диаграмме ввиду его полного отсутствия.



значение коэффициента обеспеченности собственными оборотными средствами на 31.12.2024 равнялось нулю. за весь рассматриваемый период не наблюдается изменение коэффициента обеспеченности собственными оборотными средствами. по состоянию на 31.12.2024 значение коэффициента соответствует норме.

за весь анализируемый период произошло весьма значительное – с -1,16 до 0,99 (на 2,15) – повышение коэффициента покрытия инвестиций. Значение коэффициента на 31 декабря 2024 г. вполне соответствует норме.

По коэффициенту краткосрочной задолженности видно, что величина долгосрочной кредиторской задолженности организации значительно превосходит величину краткосрочной задолженности (98,7% и 1,3% соответственно). При этом в течение анализируемого периода доля краткосрочной задолженности уменьшилась на 215,2%.

2.4. Ликвидность

Показатель ликвидности	Значение показателя		Изменение показателя (гр.3 - гр.2)	Расчет, рекомендованное значение
	31.12.2023	31.12.2024		
Коэффициент текущей (общей) ликвидности	0,46	75	+74,54	Отношение текущих активов к краткосрочным обязательствам. нормальное значение: 1,8 и более.
Коэффициент абсолютной ликвидности	0,09	1,33	+1,24	Отношение денежных средств и их эквивалентов к краткосрочным обязательствам. нормальное значение для данной отрасли: не менее 0,25.

[На конец периода] при норме 1,8 коэффициент текущей (общей) ликвидности имеет значение 75. При этом за весь анализируемый период коэффициент вырос на 74,54.

Соответствующим норме, как и предыдущий коэффициент, оказался коэффициент абсолютной ликвидности (1,33 при норме 0,25). [За весь период] коэффициент абсолютной ликвидности вырос на 1,24.

3. Анализ эффективности деятельности организации

3.1. Обзор результатов деятельности

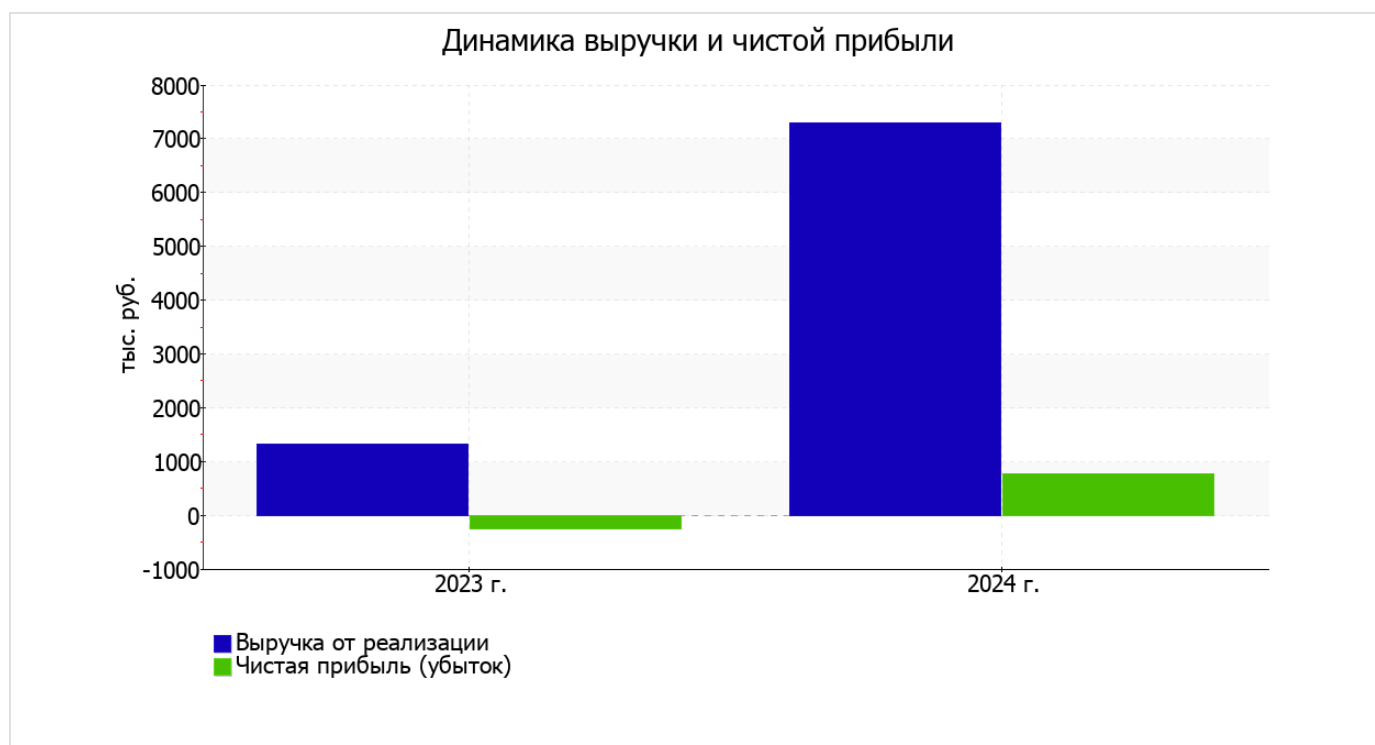
Ниже в таблице приведены основные финансовые результаты деятельности Автономная некоммерческая организация "Объединенная научно-исследовательская лаборатория судебных экспертиз" за год и аналогичный период прошлого года.

По данным "Отчета о финансовых результатах" в течение анализируемого периода организация получила прибыль от продаж в размере 800 тыс. руб., что составляет 11% от выручки. В отличие от анализируемого, в предыдущем периоде имел место убыток в размере 239 тыс. руб.

По сравнению с прошлым периодом в текущем увеличилась как выручка от продаж, так и расходы по обычной деятельности (на 5 970 и 4 931 тыс. руб. соответственно). Причем в процентном отношении изменение выручки (+454%) опережает изменение расходов (+317,3%)

Показатель	Значение показателя, тыс. руб.		Изменение показателя		Средне- годовая величина, тыс. руб.
	2023 г.	2024 г.	тыс. руб. (гр.3 - гр.2)	± % ((3-2) : 2)	
1. Выручка	1 315	7 285	+5 970	+5,5 раза	4 300
2. Расходы по обычным видам деятельности	1 554	6 485	+4 931	+4,2 раза	4 020
3. Прибыль (убыток) от продаж (1-2)	-239	800	+1 039	↑	281
4. Прочие доходы и расходы, кроме процентов к уплате	-7	3	+10	↑	-2
5. ЕВІТ (прибыль до уплаты процентов и налогов) (3+4)	-246	803	+1 049	↑	279
6. Проценты к уплате	-	-	-	-	-
7. Налоги на прибыль (доходы)	12	30	+18	+150	21
8. Чистая прибыль (убыток) (5-6-7)	-258	773	+1 031	↑	258

Изменение выручки наглядно представлено ниже на графике.



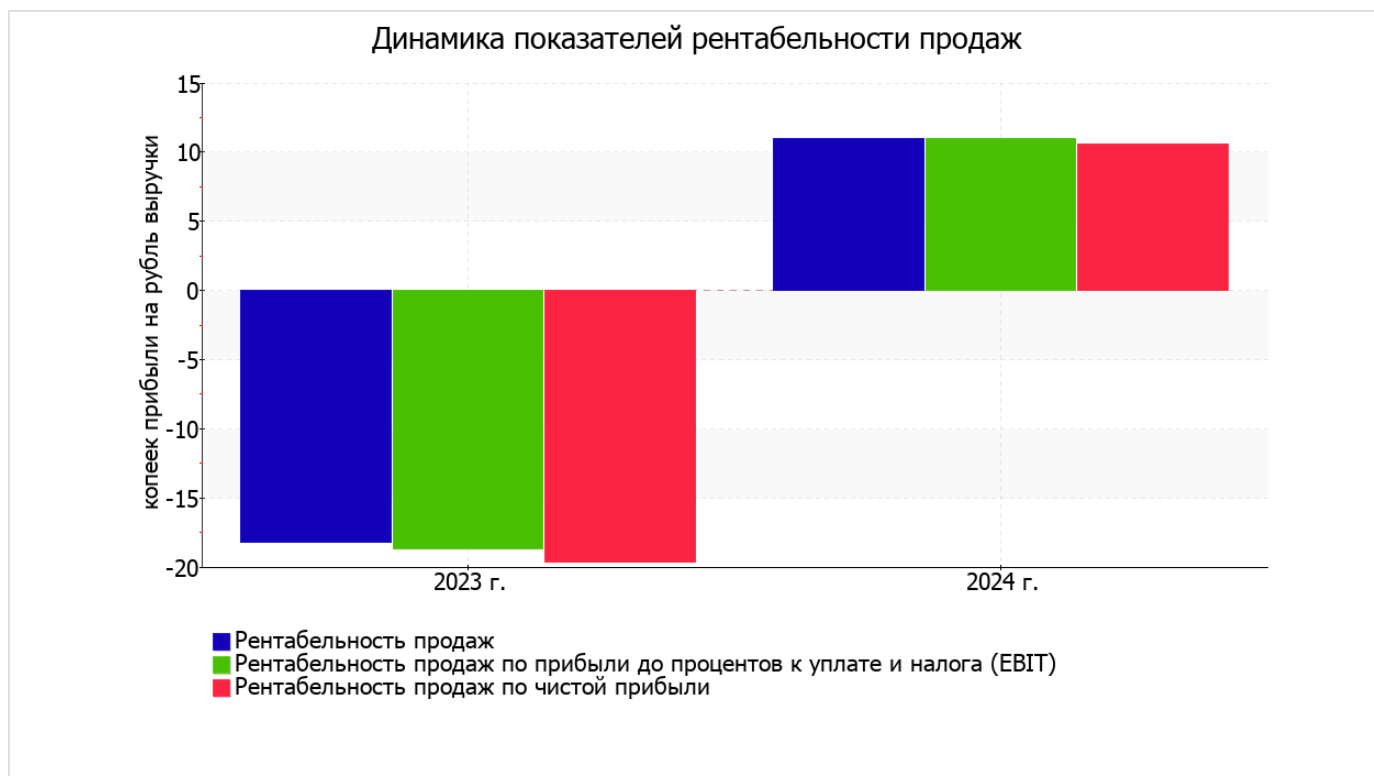
3.2. Анализ рентабельности

Показатели рентабельности	Значения показателя (в %, или в копейках с рубля)		Изменение показателя	
	2023 г.	2024 г.	коп., (гр.3 - гр.2)	± % ((3-2) : 2)
1. Рентабельность продаж (величина прибыли от продаж в каждом рубле выручки). нормальное значение для данной отрасли: не менее 12%.	-18,2	11	+29,2	↑
2. Рентабельность продаж по ЕВІТ (величина прибыли от продаж до уплаты процентов и налогов в каждом рубле выручки).	-18,7	11	+29,7	↑
3. Рентабельность продаж по чистой прибыли (величина чистой прибыли в каждом рубле выручки). нормальное значение: не менее 6%.	-19,6	10,6	+30,2	↑

Представленные в таблице показатели рентабельности за 2024 год имеют положительные значения как следствие прибыльной деятельности Автономная некоммерческая организация "Объединенная научно-исследовательская лаборатория судебных экспертиз".

[За последний период] организация по обычным видам деятельности получила прибыль в размере **11** копеек с каждого рубля выручки от реализации. При этом имеет место положительная динамика рентабельности продаж по сравнению с данным показателем за аналогичный период года, предшествующего отчетному, (+29,2 коп.).

Рентабельность, рассчитанная как отношение прибыли до налогообложения и процентных расходов (ЕВІТ) к выручке организации, за 2024 год составила **11%**. Это значит, что в каждом рубле выручки организации содержалось **11** коп. прибыли до налогообложения и процентов к уплате.



Рентабельность использования вложенного в предпринимательскую деятельность капитала представлена в следующей таблице.

Показатель рентабельности	Значение показателя, %	Расчет показателя
	2024 г.	
Рентабельность собственного капитала (ROE)	–	Отношение чистой прибыли к средней величине собственного капитала. нормальное значение: 20% и более.
Рентабельность активов (ROA)	201,3	Отношение чистой прибыли к средней стоимости активов. нормальное значение: не менее 12%.
Прибыль на задействованный капитал (ROCE)	286	Отношение прибыли до уплаты процентов и налогов (ЕБИТ) к собственному капиталу и долгосрочным обязательствам.

В данном случае показатель рентабельности собственного капитала за последний год рассчитан не был, поскольку у организации фактически отсутствовал собственный капитал (в среднем составил отрицательную величину: 0 тыс. руб. на 31 декабря 2024 г. и 0 тыс. руб. на последний день предыдущего года).

за 2024 год рентабельность активов демонстрирует очень хорошее значение – **201,3%**.

3.3. Расчет показателей деловой активности (оборачиваемости)

В следующей таблице рассчитаны показатели оборачиваемости ряда активов, характеризующие скорость возврата вложенных в предпринимательскую деятельность средств, а также показатель оборачиваемости кредиторской задолженности при расчетах с поставщиками и подрядчиками.

Показатель оборачиваемости	Значение в днях	Коэфф. 2024 г.
	2024 г.	
Оборачиваемость оборотных средств (отношение средней величины оборотных активов к среднедневной выручке*; нормальное значение для данной отрасли: 196 и менее дн.)	19	19
Оборачиваемость запасов (отношение средней стоимости запасов к среднедневной себестоимости проданных товаров; нормальное значение для данной отрасли: не более 4 дн.)	–	–
Оборачиваемость кредиторской задолженности (отношение средней величины кредиторской задолженности к среднедневной выручке)	5	70,5
Оборачиваемость активов (отношение средней стоимости активов к среднедневной выручке; нормальное значение для данной отрасли: не более 228 дн.)	19	19
Оборачиваемость собственного капитала (отношение средней величины собственного капитала к среднедневной выручке)	0	–

* Приведен расчет показателя в днях. Значение коэффициента равно отношению 365 к значению показателя в днях.

Оборачиваемость активов за последний год показывает, что организация получает выручку, равную сумме всех имеющихся активов за 19 календарных дней.

4. Выводы по результатам анализа

Ниже обобщены ключевые финансовые показатели Автономная некоммерческая организация "Объединенная научно-исследовательская лаборатория судебных экспертиз" за весь анализируемый период

Показатели финансового положения и результатов деятельности организации, имеющие исключительно хорошие значения:

- коэффициент текущей (общей) ликвидности полностью соответствует нормальному значению;
- коэффициент абсолютной ликвидности полностью соответствует нормальному значению;
- отличная рентабельность активов (201,3% за последний год);
- рост рентабельности продаж (+29,2 процентных пункта от рентабельности -18,2% за аналогичный период года, предшествующего отчётному);
- коэффициент покрытия инвестиций имеет хорошее значение (доля собственного капитала и долгосрочных обязательств составляет 99% от общего капитала организации);
- абсолютная финансовая устойчивость по величине излишка собственных оборотных средств;
- за последний год получена прибыль от продаж (800 тыс. руб.), более того наблюдалась положительная динамика по сравнению с аналогичным периодом прошлого года (+1 039 тыс. руб.);
- чистая прибыль за последний год составила 773 тыс. руб. (+1 031 тыс. руб. по сравнению с аналогичным периодом прошлого года);
- рост прибыли до процентов к уплате и налогообложения (ЕБИТ) на рубль выручки организации (+29,7 коп. к -18,7 коп. с рубля выручки за такой же период прошлого года (01.01–31.12.2023)).

Показателем, имеющим значение на границе норматива, является следующий – чистые активы равны уставному капиталу.

Показателем, негативно характеризующим финансовое положение организации, является следующий – значение коэффициента обеспеченности собственными оборотными средствами (0) не соответствует нормативу.

Как следует из приведенного анализа, основная масса финансовых показателей укладывается в нормативные значения. При таком финансовом состоянии у Автономная некоммерческая организация "Объединенная научно-исследовательская лаборатория судебных экспертиз" имеются все возможности для продолжения эффективной деятельности.