

# Пояснительная записка к бухгалтерской отчетности

## 1. Сведения об организации

Наименование юридического лица:

ТОВАРИЩЕСТВО СОБСТВЕННИКОВ НЕДВИЖИМОСТИ "ТОВАРИЩЕСТВО СОБСТВЕННИКОВ ЖИЛЬЯ ДРУЖБА-2"

Идентификационный номер налогоплательщика (ИНН): 8904079792

Код причины постановки на учет (КПП): 890401001

Основным видом деятельности, который является преобладающим и имеет приоритетное значение для организации, является управление эксплуатацией жилого фонда за вознаграждение или на договорной основе (ОКВЭД 68.32.1).

## 2. Анализ финансового положения

### 2.1. Структура имущества и источники его формирования

Показатель	Значение показателя				Изменение за анализируемый период	
	в тыс. руб.		в % к валюте баланса		тыс. руб. (гр.3- гр.2)	± % ((гр.3- гр.2) : гр.2)
	31.12.2023	31.12.2024	на начало анализируемого периода (31.12.2023)	на конец анализируемого периода (31.12.2024)		
<b>Актив</b>						
Внеоборотные активы	–	–	–	–	–	–
Оборотные	251	2 019	100	100	+1 768	+8 раз
<b>Пассив</b>						
Собственный капитал	–	–	–	–	–	–
Долгосрочные обязательства	–	–	–	–	–	–
Краткосрочные обязательства	–	–	–	–	–	–
Валюта баланса	251	2 019	100	100	+1 768	+8 раз

\* Без доходов будущих периодов, включенных в собственный капитал.

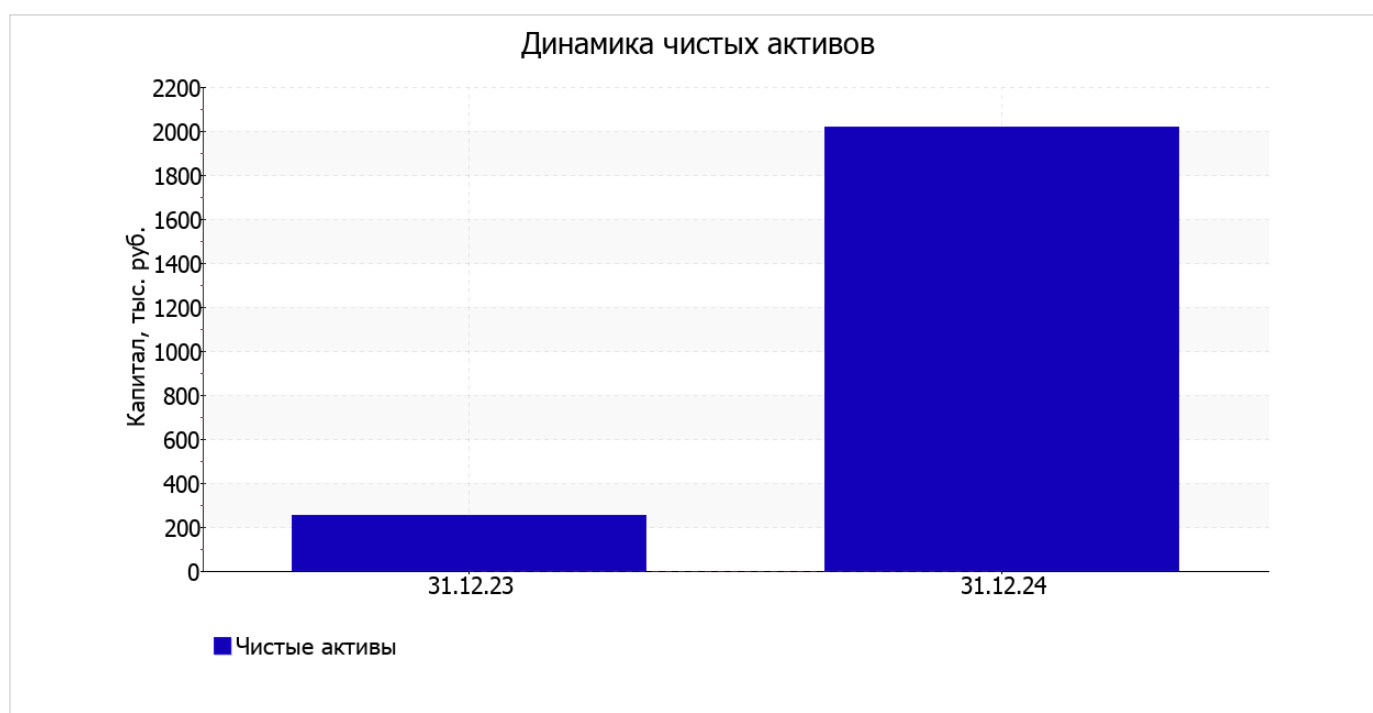
Структура активов организации на 31.12.2024 характеризуется отсутствием внеоборотных средств при 100% текущих активов. Активы организации в течение анализируемого периода существенно увеличились (в 8 раз).

Рост активов организации связан с ростом показателя по строке "денежные средства и денежные эквиваленты" на 1 768 тыс. руб. (или 100% вклада в прирост активов).

## 2.2. Оценка стоимости чистых активов организации

Показатель	Значение показателя				Изменение	
	в тыс. руб.		в % к валюте баланса		тыс. руб. (гр.3-гр.2)	± % ((гр.3-гр.2) : гр.2)
	31.12.2023	31.12.2024	на начало анализируемого периода (31.12.2023)	на конец анализируемого периода (31.12.2024)		
1. Чистые активы	251	2 019	100	100	+1 768	+8 раз

Имеющаяся величина чистых активов положительно характеризует финансовое положение, полностью удовлетворяя требованиям нормативных актов к величине чистых активов организации. Более того необходимо отметить увеличение чистых активов в 8 раз за год. Превышение чистых активов над уставным капиталом и в то же время их увеличение за период говорит о хорошем финансовом положении организации по данному признаку. На следующем графике наглядно представлена динамика чистых активов.



## 2.3. Анализ финансовой устойчивости организации

### 2.3.1. Основные показатели финансовой устойчивости организации

Показатель	Значение показателя		Изменение показателя (гр.3-гр.2)	Описание показателя и его нормативное значение
	31.12.2023	31.12.2024		
Коэффициент автономии	0	0	–	Отношение собственного капитала к общей сумме капитала. нормальное значение для данной отрасли: 0,55 и более (оптимальное 0,65-0,8).
Коэффициент обеспеченности собственными оборотными средствами	0	0	–	Отношение собственных оборотных средств к оборотным активам. нормальное значение: не менее 0,1.

Показатель	Значение показателя		Изменение показателя (гр.3-гр.2)	Описание показателя и его нормативное значение
	31.12.2023	31.12.2024		
Коэффициент покрытия инвестиций	0	0	–	Отношение собственного капитала и долгосрочных обязательств к общей сумме капитала. нормальное значение для данной отрасли: 0,8 и более.
Коэффициент обеспеченности запасов	–	–	–	Отношение собственных оборотных средств к стоимости запасов. нормальное значение: не менее 0,5.
Коэффициент краткосрочной задолженности	–	–	–	Отношение краткосрочной задолженности к общей сумме задолженности.

коэффициент обеспеченности собственными оборотными средствами на последний день анализируемого периода (31.12.2024) равнялся нулю; это равно значению на 31 декабря 2023 г. коэффициент на 31 декабря 2024 г. имеет значение, не укладывающееся в норматив.

в течение анализируемого периода коэффициент покрытия инвестиций не изменился, составив 0. Значение коэффициента на 31 декабря 2024 г. значительно ниже нормативного значения.

## 2.4. Ликвидность

Показатель ликвидности	Значение показателя		Изменение показателя (гр.3 - гр.2)	Расчет, рекомендованное значение
	31.12.2023	31.12.2024		
Коэффициент текущей (общей) ликвидности	–	–	–	Отношение текущих активов к краткосрочным обязательствам. нормальное значение: не менее 1,8.
Коэффициент абсолютной ликвидности	–	–	–	Отношение денежных средств и их эквивалентов к краткосрочным обязательствам. нормальное значение для данной отрасли: не менее 0,2.

[На конец периода] при норме 1,8 коэффициент текущей (общей) ликвидности имеет значение –. За анализируемый период коэффициент не изменился.

Соответствующим норме, как и предыдущий коэффициент, оказался коэффициент абсолютной ликвидности (– при норме 0,2). При этом с начала период коэффициент абсолютной ликвидности не изменился.

## 3. Анализ эффективности деятельности организации

### 3.1. Обзор результатов деятельности

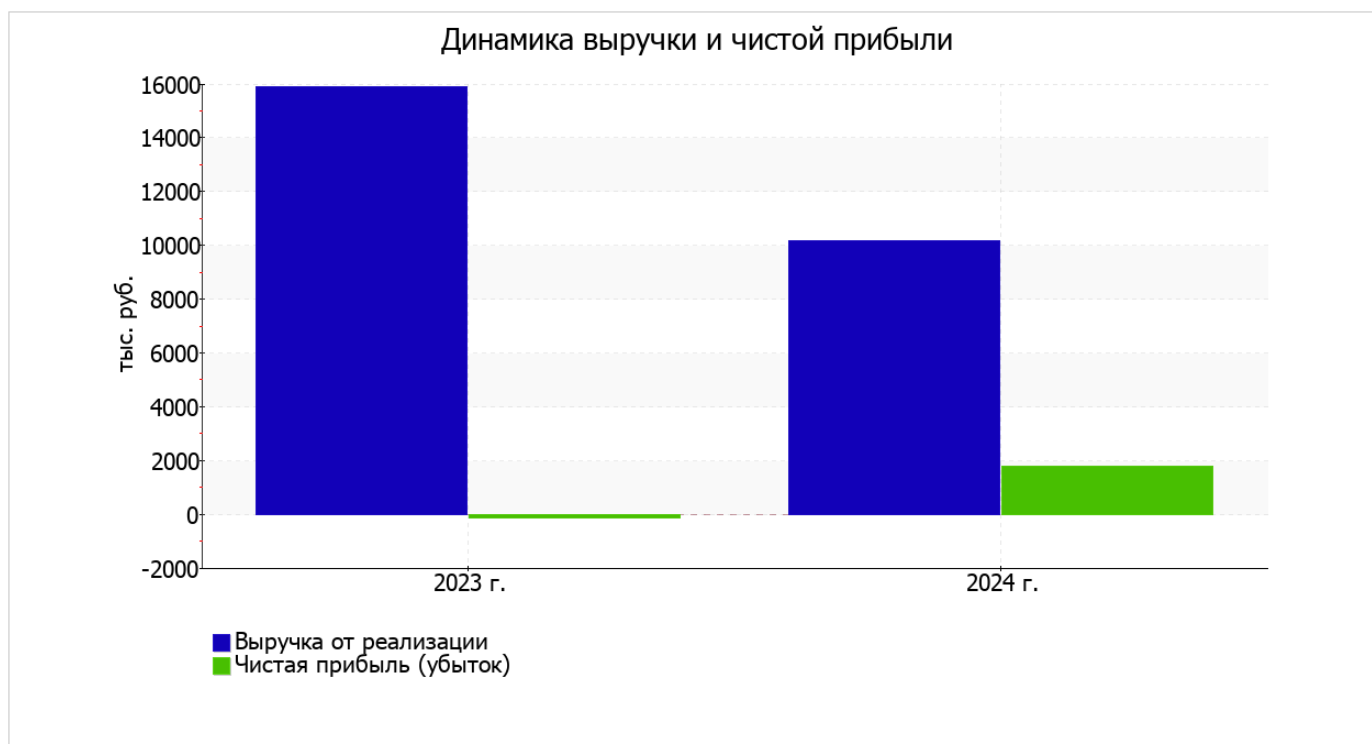
Основные финансовые результаты деятельности ТОВАРИЩЕСТВО СОБСТВЕННИКОВ НЕДВИЖИМОСТИ "ТОВАРИЩЕСТВО СОБСТВЕННИКОВ ЖИЛЬЯ ДРУЖБА-2" за весь рассматриваемый период приведены ниже в таблице.

Из "Отчета о финансовых результатах" следует, что за весь анализируемый период организация получила прибыль от продаж в размере 1 767 тыс. руб., что равняется 17,4% от выручки. Данный результат кардинально отличается от аналогичного периода прошлого года, когда был получен убыток в сумме 131 тыс. руб.

По сравнению с прошлым периодом в текущем снизилась как выручка от продаж, так и расходы по обычной деятельности (на 5 728 и 7 626 тыс. руб. соответственно). Причем в процентном отношении изменение расходов (-47,5%) опережает изменение выручки (-36%)

Показатель	Значение показателя, тыс. руб.		Изменение показателя		Средне- годовая величина, тыс. руб.
	2023 г.	2024 г.	тыс. руб. (гр.3 - гр.2)	± % ((3-2) : 2)	
1. Выручка	15 911	10 183	-5 728	-36	13 047
2. Расходы по обычным видам деятельности	16 042	8 416	-7 626	-47,5	12 229
3. Прибыль (убыток) от продаж (1-2)	-131	1 767	+1 898	↑	818
4. Прочие доходы и расходы, кроме процентов к уплате	-	-	-	-	-
5. ЕВІТ (прибыль до уплаты процентов и налогов) (3+4)	-131	1 767	+1 898	↑	818
6. Проценты к уплате	-	-	-	-	-
7. Налоги на прибыль (доходы)	-	-	-	-	-
8. Чистая прибыль (убыток) (5-6-7)	-131	1 767	+1 898	↑	818

Изменение выручки наглядно представлено ниже на графике.



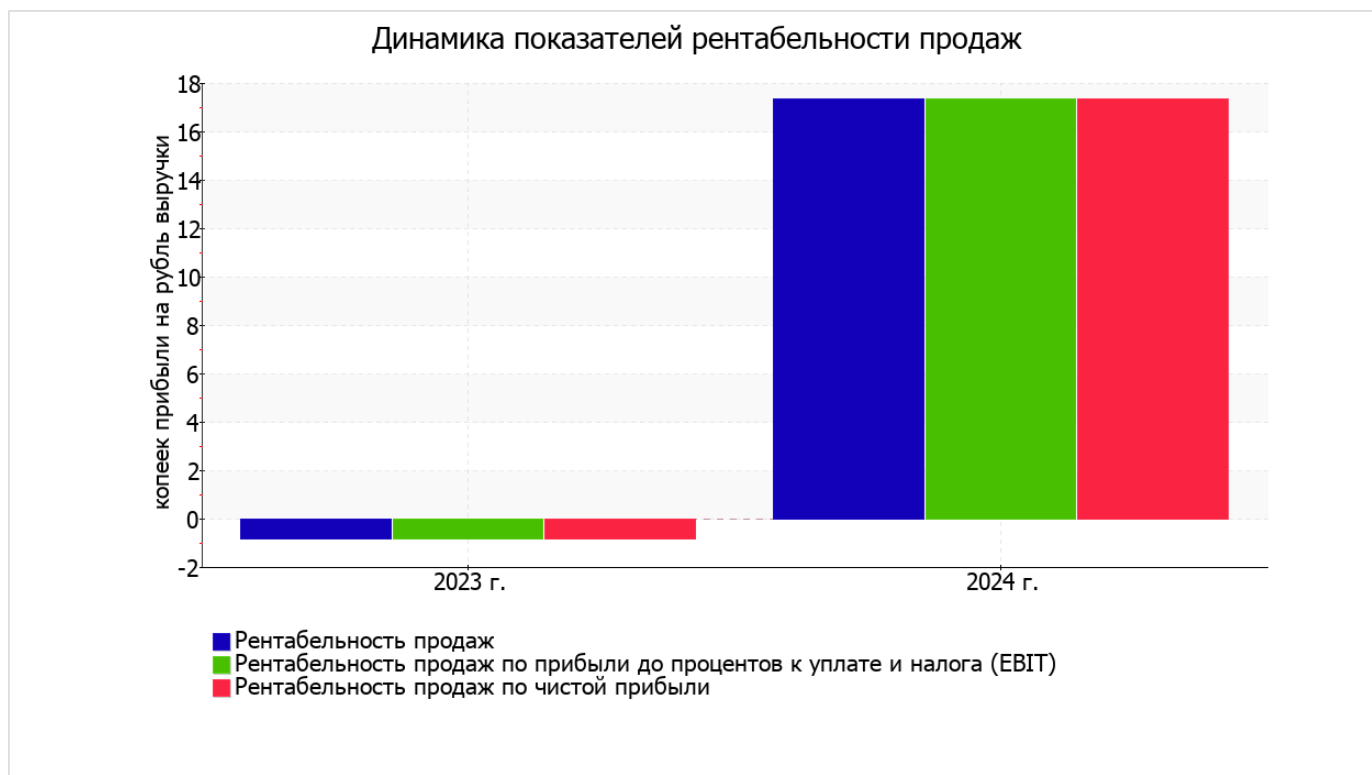
### 3.2. Анализ рентабельности

Показатели рентабельности	Значения показателя (в %, или в копейках с рубля)		Изменение показателя	
	2023 г.	2024 г.	коп., (гр.3 - гр.2)	± % ((3-2) : 2)
1. Рентабельность продаж (величина прибыли от продаж в каждом рубле выручки). нормальное значение для данной отрасли: 12% и более.	-0,8	17,4	+18,2	↑
2. Рентабельность продаж по ЕВІТ (величина прибыли от продаж до уплаты процентов и налогов в каждом рубле выручки).	-0,8	17,4	+18,2	↑
3. Рентабельность продаж по чистой прибыли (величина чистой прибыли в каждом рубле выручки). нормальное значение: не менее 6%.	-0,8	17,4	+18,2	↑

Представленные в таблице показатели рентабельности за 2024 год имеют положительные значения как следствие прибыльной деятельности ТОВАРИЩЕСТВО СОБСТВЕННИКОВ НЕДВИЖИМОСТИ "ТОВАРИЩЕСТВО СОБСТВЕННИКОВ ЖИЛЬЯ ДРУЖБА-2".

[За последний период] организация по обычным видам деятельности получила прибыль в размере 17,4 копеек с каждого рубля выручки от реализации. Более того, имеет место рост рентабельности продаж по сравнению с данным показателем за такой же период прошлого года (+18,2 коп.).

Показатель рентабельности, рассчитанный как отношение прибыли до процентов к уплате и налогообложения (ЕВІТ) к выручке организации, за 2024 год составил 17,4%. То есть в каждом рубле выручки организации содержалось 17,4 коп. прибыли до налогообложения и процентов к уплате.



Рентабельность использования вложенного в предпринимательскую деятельность капитала представлена в следующей таблице.

Показатель рентабельности	Значение показателя, %	Расчет показателя
	2024 г.	
Рентабельность собственного капитала (ROE)	–	Отношение чистой прибыли к средней величине собственного капитала. нормальное значение для данной отрасли: 16% и более.
Рентабельность активов (ROA)	155,3	Отношение чистой прибыли к средней стоимости активов. нормальное значение для данной отрасли: 7% и более.
Прибыль на задействованный капитал (ROCE)	–	Отношение прибыли до уплаты процентов и налогов (ЕБИТ) к собственному капиталу и долгосрочным обязательствам.

Поскольку у организации фактически отсутствовал собственный капитал (в среднем составил отрицательную величину: 0 тыс. руб. на 31 декабря 2024 г. и 0 тыс. руб. по итогам предшествующего года), значение показателя рентабельности собственного капитала за последний год отсутствует.

за последний год значение рентабельности активов, равное 155,3%, можно характеризовать как исключительно хорошее.

### 3.3. Расчет показателей деловой активности (оборачиваемости)

В следующей таблице рассчитаны показатели оборачиваемости ряда активов, характеризующие скорость возврата вложенных в предпринимательскую деятельность средств, а также показатель оборачиваемости кредиторской задолженности при расчетах с поставщиками и подрядчиками.

Показатель оборачиваемости	Значение в днях	Коэфф. 2024 г.
	2024 г.	
Оборачиваемость оборотных средств (отношение средней величины оборотных активов к средневзвешенной выручке*; нормальное значение для данной отрасли: не более 192 дн.)	41	8,9
Оборачиваемость запасов (отношение средней стоимости запасов к средневзвешенной себестоимости проданных товаров; нормальное значение для данной отрасли: 4 и менее дн.)	–	–
Оборачиваемость кредиторской задолженности (отношение средней величины кредиторской задолженности к средневзвешенной выручке)	0	–
Оборачиваемость активов (отношение средней стоимости активов к средневзвешенной выручке; нормальное значение для данной отрасли: не более 515 дн.)	41	8,9
Оборачиваемость собственного капитала (отношение средней величины собственного капитала к средневзвешенной выручке)	0	–

\* Приведен расчет показателя в днях. Значение коэффициента равно отношению 365 к значению показателя в днях.

Оборачиваемость активов за весь рассматриваемый период показывает, что организация получает выручку, равную сумме всех имеющихся активов за 41 календарный день.

## 4. Выводы по результатам анализа

Ниже обобщены ключевые финансовые показатели ТОВАРИЩЕСТВО СОБСТВЕННИКОВ НЕДВИЖИМОСТИ "ТОВАРИЩЕСТВО СОБСТВЕННИКОВ ЖИЛЬЯ ДРУЖБА-2" за весь анализируемый период

Следующие 7 показателей финансового положения и результатов деятельности организации имеют исключительно хорошие значения:

- чистые активы превышают уставный капитал, к тому же они увеличились за анализируемый период;
- значительная, по сравнению с общей стоимостью активов организации прибыль (155,3% за последний год);
- рост рентабельности продаж (+18,2 процентных пункта от рентабельности -0,8% за аналогичный период года, предшествующего отчётному);
- абсолютная финансовая устойчивость по величине излишка собственных оборотных средств;
- за 2024 год получена прибыль от продаж (1 767 тыс. руб.), более того наблюдалась положительная динамика по сравнению с аналогичным периодом прошлого года (+1 898 тыс. руб.);
- прибыль от финансово-хозяйственной деятельности за последний год составила 1 767 тыс. руб. (+1 898 тыс. руб. по сравнению с аналогичным периодом прошлого года);
- рост прибыли до процентов к уплате и налогообложения (ЕВТ) на рубль выручки ТОВАРИЩЕСТВО СОБСТВЕННИКОВ НЕДВИЖИМОСТИ "ТОВАРИЩЕСТВО СОБСТВЕННИКОВ ЖИЛЬЯ ДРУЖБА-2" (+18,2 коп. к - 0,8 коп. с рубля выручки за такой же период прошлого года).

Показателем, негативно характеризующим финансовое положение организации, является следующий – коэффициент обеспеченности собственными оборотными средствами на 31 декабря 2024 г. имеет неудовлетворительное значение (0).

В ходе анализа был получен следующий показатель, имеющий критическое значение – коэффициент покрытия инвестиций значительно ниже нормы (доля собственного капитала и долгосрочных обязательств в общей сумме капитала организации составляет 0% (нормальное значение для данной отрасли: 80% и более).

Согласно приведенному анализу, финансовое состояние ТОВАРИЩЕСТВО СОБСТВЕННИКОВ НЕДВИЖИМОСТИ "ТОВАРИЩЕСТВО СОБСТВЕННИКОВ ЖИЛЬЯ ДРУЖБА-2" не в полной мере соответствует принятым нормативам, часть показателей имеет неудовлетворительные значения. Но у организации имеются возможности для продолжения деятельности, восстановления нормативных значений финансовых показателей.