

Пояснительная записка к бухгалтерской отчетности

1. Сведения об организации

Наименование юридического лица:

Общество с ограниченной ответственностью "Бухгалтеры Онлайн"

Идентификационный номер налогоплательщика (ИНН): 7733447770

Код причины постановки на учет (КПП): 773301001

Основным видом деятельности, который является преобладающим и имеет приоритетное значение для организации, является деятельность по оказанию услуг в области бухгалтерского учета, по проведению финансового аудита, по налоговому консультированию (ОКВЭД 69.20).

2. Анализ финансового положения

2.1. Структура имущества и источники его формирования

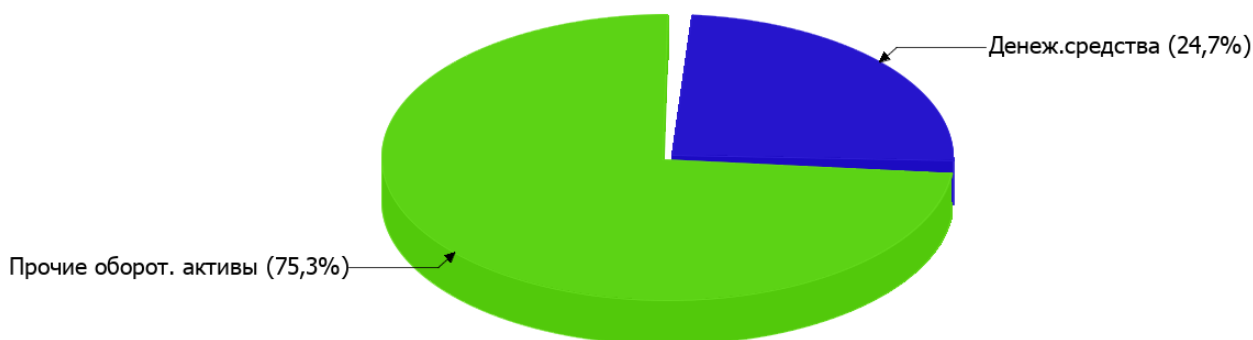
Показатель	Значение показателя				Изменение за анализируемый период	
	в тыс. руб.		в % к валюте баланса		тыс. руб. (гр.3- гр.2)	± % ((гр.3- гр.2) : гр.2)
	31.12.2023	31.12.2024	на начало анализируемого периода (31.12.2023)	на конец анализируемого периода (31.12.2024)		
Актив						
Внеоборотные активы	–	–	–	–	–	–
Оборотные	–	2 882	–	100	+2 882	–
Пассив						
Собственный капитал	–	100	–	3,5	+100	–
Долгосрочные обязательства	–	–	–	–	–	–
Краткосрочные обязательства	–	2 782	–	96,5	+2 782	–
Валюта баланса	–	2 882	100	100	+2 882	–

* Без доходов будущих периодов, включенных в собственный капитал.

Активы на 31.12.2024 характеризуются отсутствием внеоборотных средств при 100% текущих активов.

На диаграмме ниже представлена структура активов организации в разрезе основных групп:

Структура активов организации на 31 декабря 2024 г.

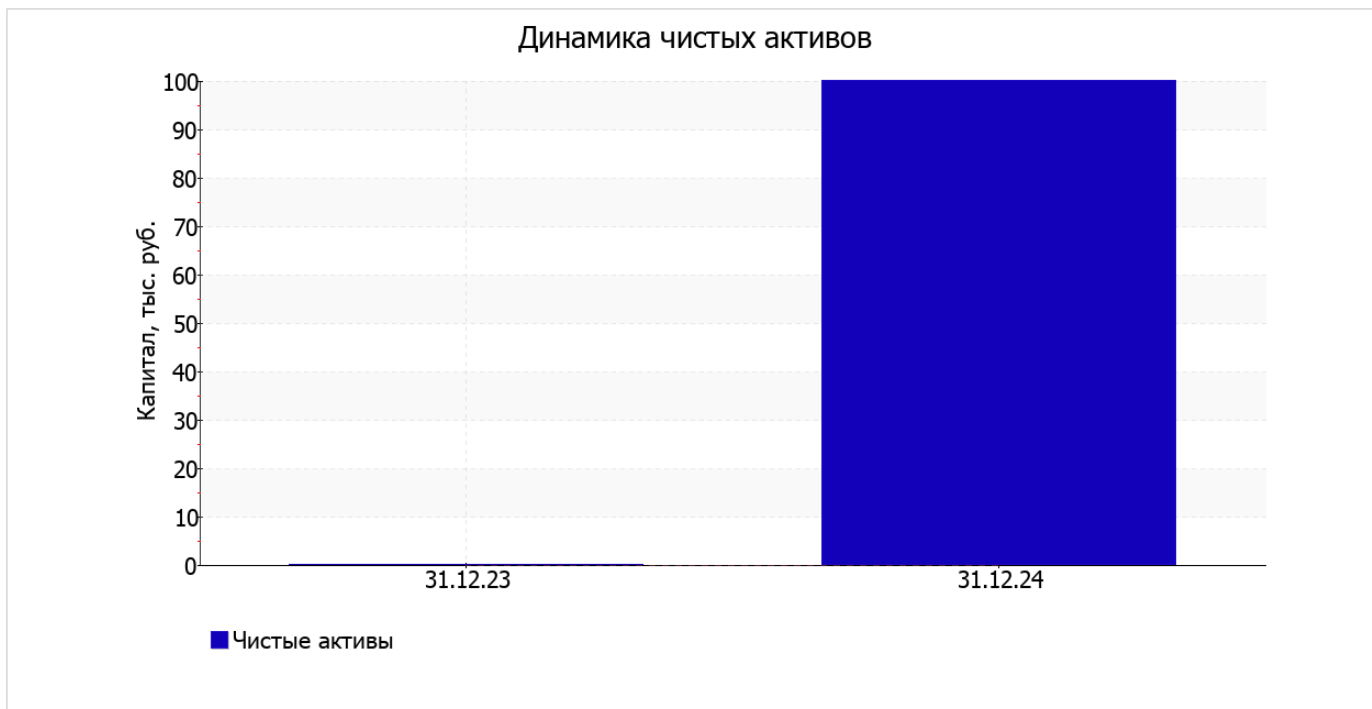


на 31.12.2024 собственный капитал организации равнялся 100 тыс. руб. собственный капитал организации за год возрос на 100 тыс. руб.

2.2. Оценка стоимости чистых активов организации

Показатель	Значение показателя				Изменение	
	в тыс. руб.		в % к валюте баланса		тыс. руб. (гр.3-гр.2)	± % ((гр.3- гр.2) : гр.2)
	31.12.2023	31.12.2024	на начало анализируемого периода (31.12.2023)	на конец анализируемого периода (31.12.2024)		
1. Чистые активы	0	100	–	3,5	+100	–

Имеющаяся величина чистых активов положительно характеризует финансовое положение, полностью удовлетворяя требованиям нормативных актов к величине чистых активов организации. На следующем графике наглядно представлена динамика чистых активов.



2.3. Анализ финансовой устойчивости организации

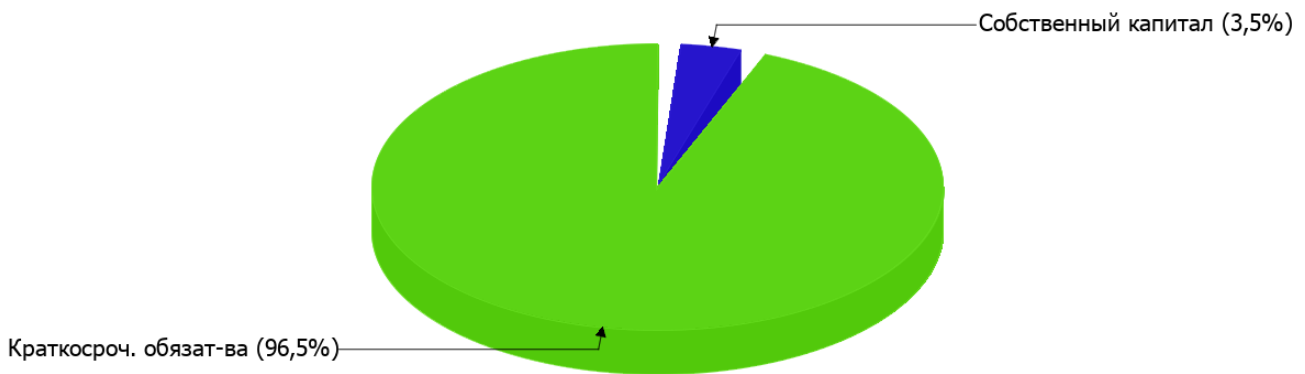
2.3.1. Основные показатели финансовой устойчивости организации

Показатель	Значение показателя		Изменение показателя (гр.3-гр.2)	Описание показателя и его нормативное значение
	31.12.2023	31.12.2024		
Коэффициент автономии	–	0,03	+0,03	Отношение собственного капитала к общей сумме капитала. нормальное значение для данной отрасли: 0,5 и более (оптимальное 0,6-0,75).
Коэффициент обеспеченности собственными оборотными средствами	–	0,03	+0,03	Отношение собственных оборотных средств к оборотным активам. нормальное значение: 0,1 и более.
Коэффициент покрытия инвестиций	–	0,03	+0,03	Отношение собственного капитала и долгосрочных обязательств к общей сумме капитала. нормальное значение: 0,75 и более.
Коэффициент обеспеченности запасов	–	–	–	Отношение собственных оборотных средств к стоимости запасов. нормальное значение: не менее 0,5.
Коэффициент краткосрочной задолженности	–	1	+1	Отношение краткосрочной задолженности к общей сумме задолженности.

Коэффициент автономии организации на последний день анализируемого периода составил **0,03**. Данный коэффициент характеризует степень зависимости организации от заемного капитала. Полученное здесь значение показывает, что ввиду недостатка собственного капитала (**3%** от общего капитала) организация в значительной степени зависит от кредиторов. за весь анализируемый период коэффициент автономии повысился на **0,03**.

Структура капитала организации представлена ниже на диаграмме: Следует отметить, что долгосрочные обязательства на диаграмме не отражены, поскольку полностью отсутствуют.

Структура капитала организации на 31 декабря 2024 г.



значение коэффициента обеспеченности собственными оборотными средствами на последний день анализируемого периода составило **0,03**. за год коэффициент обеспеченности собственными оборотными средствами вырос на **0,03**. на 31.12.2024 значение коэффициента соответствует норме.

за весь рассматриваемый период имело место увеличение коэффициента покрытия инвестиций до **0,03 (+0,03)**. Значение коэффициента на 31 декабря 2024 г. значительно ниже допустимой величины (доля собственного капитала и долгосрочных обязательств в общей сумме капитала организации составляет **3%**).

Коэффициент краткосрочной задолженности организации показывает на отсутствие долгосрочной задолженности при 100% краткосрочной.

2.4. Ликвидность

Показатель ликвидности	Значение показателя		Изменение показателя (гр.3 - гр.2)	Расчет, рекомендованное значение
	31.12.2023	31.12.2024		
Коэффициент текущей (общей) ликвидности	–	1,04	+1,04	Отношение текущих активов к краткосрочным обязательствам. нормальное значение для данной отрасли: 2,1 и более.
Коэффициент абсолютной ликвидности	–	0,26	+0,26	Отношение денежных средств и их эквивалентов к краткосрочным обязательствам. нормальное значение для данной отрасли: 0,3 и более.

[На конец периода] значение коэффициента текущей ликвидности (**1,04**) не соответствует норме. При этом следует отметить, что за последний год коэффициент текущей ликвидности вырос на **1,04**.

Коэффициент абсолютной ликвидности, как и предыдущий коэффициент, имеет значение ниже нормы (**0,26**). При этом следует отметить, что за весь анализируемый период коэффициент вырос на **0,26**.

3. Выводы по результатам анализа

По результатам проведенного анализа выделены и сгруппированы по качественному признаку основные показатели финансового положения (по состоянию на 31.12.2024) и результатов деятельности Общество с ограниченной ответственностью "Бухгалтеры Онлайн" за весь анализируемый период.

Анализ выявил следующие отрицательные показатели финансового положения и результатов деятельности организации:

- высокая зависимость организации от заемного капитала (собственный капитал составляет только **3%**);
- коэффициент обеспеченности собственными оборотными средствами на 31.12.2024 имеет значение, не укладывающееся в норматив (**0,03**);
- коэффициент текущей (общей) ликвидности ниже принятой нормы;
- коэффициент абсолютной ликвидности ниже принятой нормы;
- низкая рентабельность активов (**0%** за период с 01.01.2024 по 31.12.2024).

С исключительно хорошей стороны финансовое положение организации характеризуют следующие показатели:

- чистые активы превышают уставный капитал, при этом в течение анализируемого периода наблюдалось увеличение чистых активов;
- абсолютная финансовая устойчивость по величине излишка собственных оборотных средств.

С позитивной стороны результаты деятельности организации характеризуют такие показатели:

- финансовый результат от продаж за год равен нулю;
- чистая прибыль равна нулю..

В ходе анализа был получен следующий показатель, имеющий критическое значение – коэффициент покрытия инвестиций значительно ниже нормы (доля собственного капитала и долгосрочных обязательств в общей сумме капитала организации составляет **3%** (нормальное значение: не менее 75%).

Представленный анализ показывает, что финансовое состояние Общество с ограниченной ответственностью "Бухгалтеры Онлайн" не в полной мере соответствует принятым нормативам, часть показателей имеет неудовлетворительные значения. Однако у организации имеются возможности для продолжения деятельности, восстановления нормативных значений финансовых показателей.