

Пояснительная записка к бухгалтерской отчетности

1. Сведения об организации

Наименование юридического лица:

Общество с ограниченной ответственностью "Импульс"

Идентификационный номер налогоплательщика (ИНН): 9306000090

Код причины постановки на учет (КПП): 930601001

Основным видом деятельности, который является преобладающим и имеет приоритетное значение для организации, является деятельность в области телевизионного вещания (ОКВЭД 60.20).

2. Анализ финансового положения Общество с ограниченной ответственностью "Импульс"

2.1. Структура имущества и источники его формирования

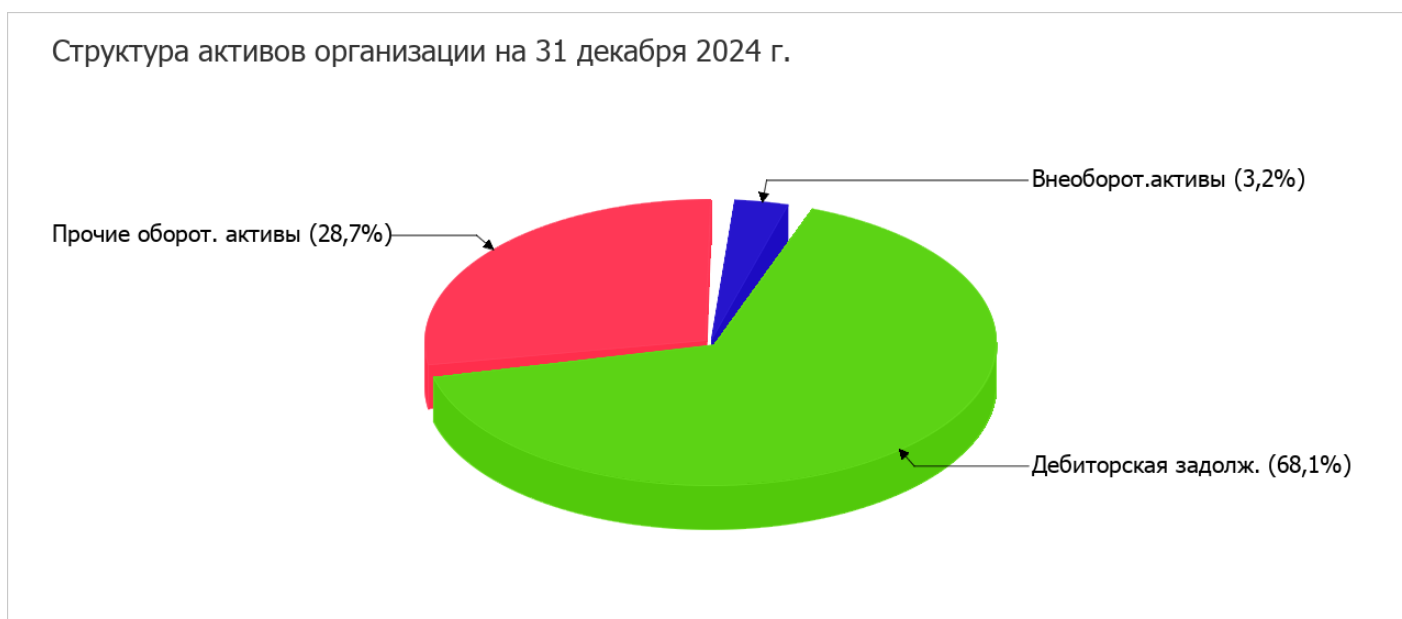
Показатель	Значение показателя				Изменение за анализируемый период	
	в тыс. руб.		в % к валюте баланса		тыс. руб. (гр.3- гр.2)	± % ((гр.3- гр.2) : гр.2)
	31.12.2023	31.12.2024	на начало анализируемого периода (31.12.2023)	на конец анализируемого периода (31.12.2024)		
Актив						
1. Внеоборотные активы	2	11	0,8	3,2	+9	+5,5 раза
в том числе: основные средства	-	-	-	-	-	-
нематериальные активы	-	-	-	-	-	-
2. Оборотные, всего	236	334	99,2	96,8	+98	+41,5
в том числе: запасы	-	-	-	-	-	-
дебиторская задолженность	107	235	45	68,1	+128	+119,6
денежные средства и краткосрочные финансовые вложения	129	99	54,2	28,7	-30	-23,3
Пассив						
1. Собственный капитал	109	111	45,8	32,2	+2	+1,8
2. Долгосрочные обязательства, всего	-	-	-	-	-	-
в том числе: заемные средства	-	-	-	-	-	-

Показатель	Значение показателя				Изменение за анализируемый период	
	в тыс. руб.		в % к валюте баланса		тыс. руб. (гр.3- гр.2)	± % ((гр.3- гр.2) : гр.2)
	31.12.2023	31.12.2024	на начало анализируемого периода (31.12.2023)	на конец анализируемого периода (31.12.2024)		
3. Краткосрочные обязательства*, всего	129	234	54,2	67,8	+105	+81,4
в том числе: заемные средства	–	–	–	–	–	–
Валюта баланса	238	345	100	100	+107	+45

* Без доходов будущих периодов, возникших в связи с безвозмездным получением имущества и государственной помощи, включенных в собственный капитал.

Структура активов организации на последний день анализируемого периода (31.12.2024) характеризуется значительной долей (96,8%) текущих активов и малым процентом внеоборотных средств. Активы организации за весь период увеличились на 107 тыс. руб. (на 45%). Отмечая рост активов, необходимо учесть, что собственный капитал увеличился в меньшей степени – на 1,8%. отстающее увеличение собственного капитала относительно общего изменения активов следует рассматривать как негативный фактор.

Наглядно соотношение основных групп активов организации представлено ниже на диаграмме:



Рост величины активов организации связан с ростом следующих позиций актива бухгалтерского баланса (в скобках указана доля изменения статьи в общей сумме всех положительно изменившихся статей):

- дебиторская задолженность – 128 тыс. руб. (93,4%)
- прочие внеоборотные активы – 9 тыс. руб. (6,6%)

Одновременно, в пассиве баланса наибольший прирост произошел по строке "доходы будущих периодов" (+120 тыс. руб., или 98,4% вклада в прирост пассивов организации за год).

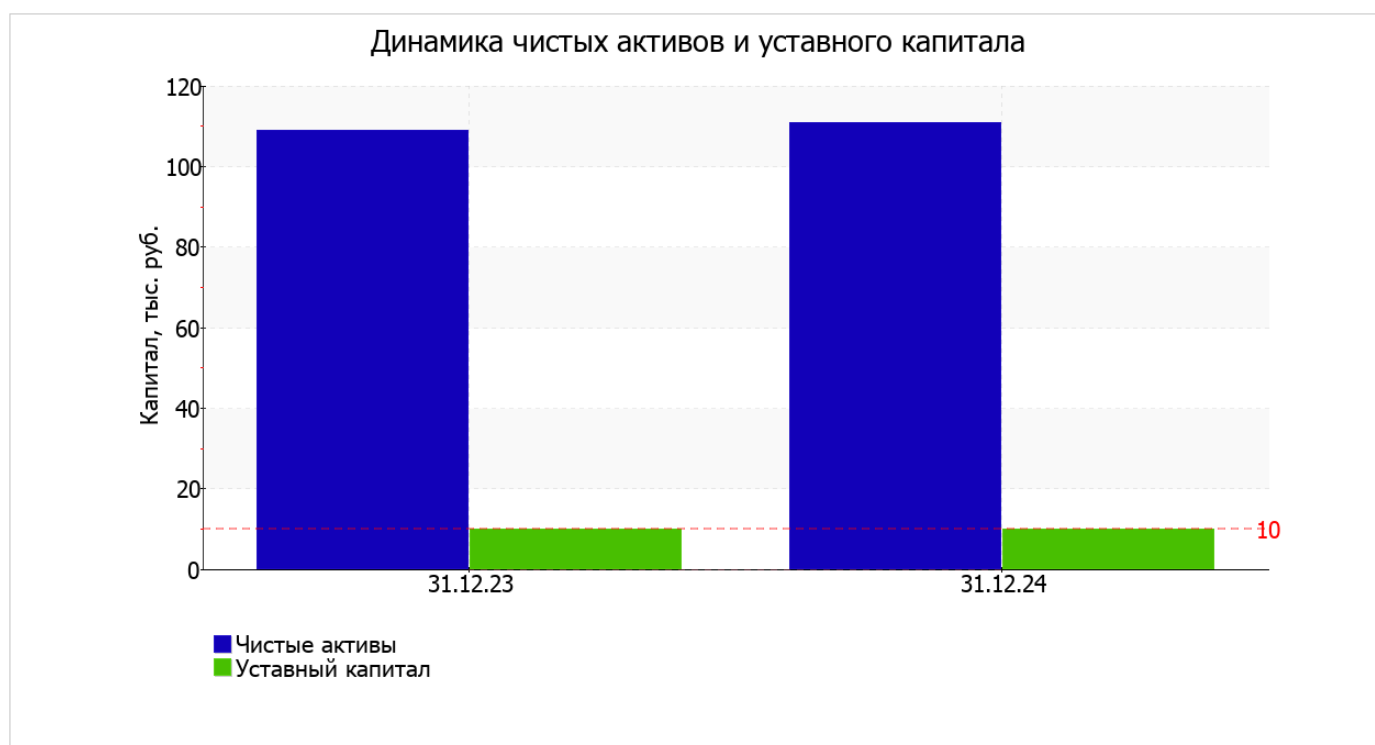
Среди отрицательно изменившихся статей баланса можно выделить "денежные средства и денежные эквиваленты" в активе и "кредиторская задолженность" в пассиве (-30 тыс. руб. и -15 тыс. руб. соответственно).

собственный капитал организации за год практически не изменился, составив 111 тыс. руб. (+2 тыс. руб.).

2.2. Чистые активы организации

Показатель	Значение показателя				Изменение	
	в тыс. руб.		в % к валюте баланса		тыс. руб. (гр.3-гр.2)	± % ((гр.3-гр.2) : гр.2)
	31.12.2023	31.12.2024	на начало анализируемого периода (31.12.2023)	на конец анализируемого периода (31.12.2024)		
1. Чистые активы	109	111	45,8	32,2	+2	+1,8
2. Уставный капитал	10	10	4,2	2,9	-	-
3. Превышение чистых активов над уставным капиталом (стр.1-стр.2)	99	101	41,6	29,3	+2	+2

Чистые активы организации на 31 декабря 2024 г. намного (в **11,1** раза) превышают уставный капитал. Такое соотношение положительно характеризует финансовое положение, полностью удовлетворяя требованиям нормативных актов к величине чистых активов организации. К тому же необходимо отметить увеличение чистых активов на **1,8%** за год. Ниже на графике представлено изменение чистых активов и уставного капитала.



2.3. Анализ финансовой устойчивости организации

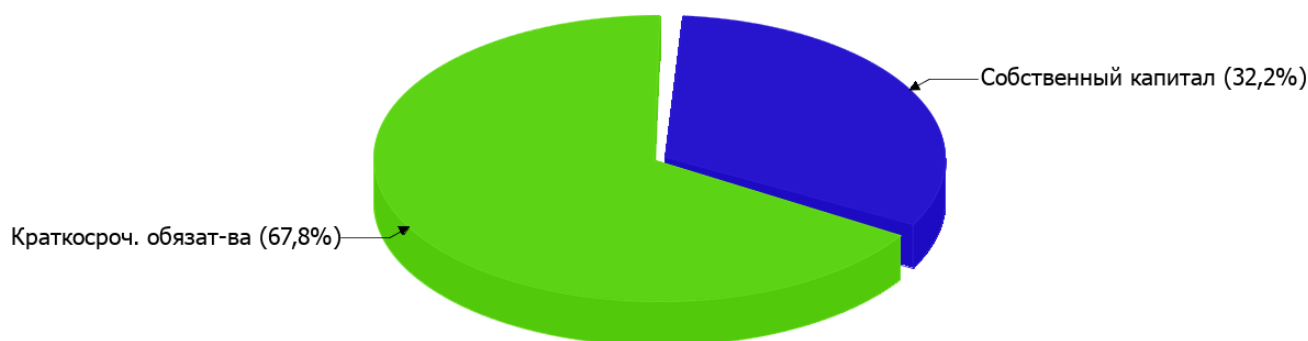
2.3.1. Основные показатели финансовой устойчивости организации

Показатель	Значение показателя		Изменение показателя (гр.3-гр.2)	Описание показателя и его нормативное значение
	31.12.2023	31.12.2024		
Коэффициент автономии	0,46	0,32	-0,14	Отношение собственного капитала к общей сумме капитала. нормальное значение для данной отрасли: 0,5 и более (оптимальное 0,6-0,75).
Коэффициент обеспеченности собственными оборотными средствами	0,45	0,3	-0,15	Отношение собственных оборотных средств к оборотным активам. нормальное значение: не менее 0,1.
Коэффициент покрытия инвестиций	0,46	0,32	-0,14	Отношение собственного капитала и долгосрочных обязательств к общей сумме капитала. нормальное значение: 0,75 и более.
Коэффициент маневренности собственного капитала	0,98	0,9	-0,08	Отношение собственных оборотных средств к источникам собственных средств. нормальное значение для данной отрасли: 0,2 и более.
Коэффициент обеспеченности запасов	–	–	–	Отношение собственных оборотных средств к стоимости запасов. нормальное значение: не менее 0,5.
Коэффициент краткосрочной задолженности	1	1	–	Отношение краткосрочной задолженности к общей сумме задолженности.

Коэффициент автономии организации на последний день анализируемого периода (31.12.2024) составил **0,32**. Полученное значение показывает, что ввиду недостатка собственного капитала (**32%** от общего капитала) общество в значительной степени зависит от кредиторов. изменение коэффициента автономии за весь рассматриваемый период составило **-0,14**.

Структура капитала организации представлена ниже на диаграмме: Необходимо отметить, что долгосрочные обязательства не нашли отражение на диаграмме ввиду их отсутствия.

Структура капитала организации на 31 декабря 2024 г.



коэффициент обеспеченности собственными оборотными средствами на 31.12.2024 равнялся **0,3**. коэффициент обеспеченности собственными оборотными средствами в течение анализируемого периода существенно снизился (на **0,15**). коэффициент на 31 декабря 2024 г. демонстрирует очень хорошее значение.

в течение анализируемого периода коэффициент покрытия инвестиций уменьшился с **0,46** до **0,32** (т.е. на **0,14**). Значение коэффициента на 31 декабря 2024 г. значительно ниже нормы.

Коэффициент краткосрочной задолженности организации показывает на отсутствие долгосрочной задолженности при 100% краткосрочной.

2.4. Ликвидность

Показатель ликвидности	Значение показателя		Изменение показателя (гр.3 - гр.2)	Расчет, рекомендованное значение
	31.12.2023	31.12.2024		
1. Коэффициент текущей (общей) ликвидности	1,83	1,43	-0,4	Отношение текущих активов к краткосрочным обязательствам. нормальное значение для данной отрасли: не менее 1,9.
2. Коэффициент быстрой (промежуточной) ликвидности	1,83	1,43	-0,4	Отношение ликвидных активов к краткосрочным обязательствам. нормальное значение для данной отрасли: 1 и более.
3. Коэффициент абсолютной ликвидности	1	0,42	-0,58	Отношение высоколиквидных активов к краткосрочным обязательствам. нормальное значение для данной отрасли: 0,25 и более.

[На конец периода] значение коэффициента текущей ликвидности (**1,43**) не соответствует норме. Более того следует отметить отрицательную динамику показателя – за последний год коэффициент снизился на **-0,4**.

Значение коэффициента быстрой (промежуточной) ликвидности соответствует норме – **1,43** при норме 1. Это означает, что у Общества с ограниченной ответственностью "Импульс" достаточно активов, которые можно в сжатые сроки перевести в денежные средства и погасить краткосрочную кредиторскую задолженность.

Коэффициент абсолютной ликвидности, как и два другие коэффициента, имеет значение, соответствующее норме (**0,42**). Несмотря на это следует отметить, что в течение анализируемого периода коэффициент снизился на **-0,58**.

3. Анализ эффективности деятельности организации

3.1. Обзор результатов деятельности

Ниже в таблице приведены основные финансовые результаты деятельности Общества с ограниченной ответственностью "Импульс" за год и аналогичный период прошлого года.

По данным "Отчета о финансовых результатах" за весь рассматриваемый период организация получила прибыль от продаж в размере **19** тыс. руб., что составило 1,2% от выручки. По сравнению с аналогичным периодом прошлого года прибыль от продаж снизилась на **118** тыс. руб., или на **86,1%**.

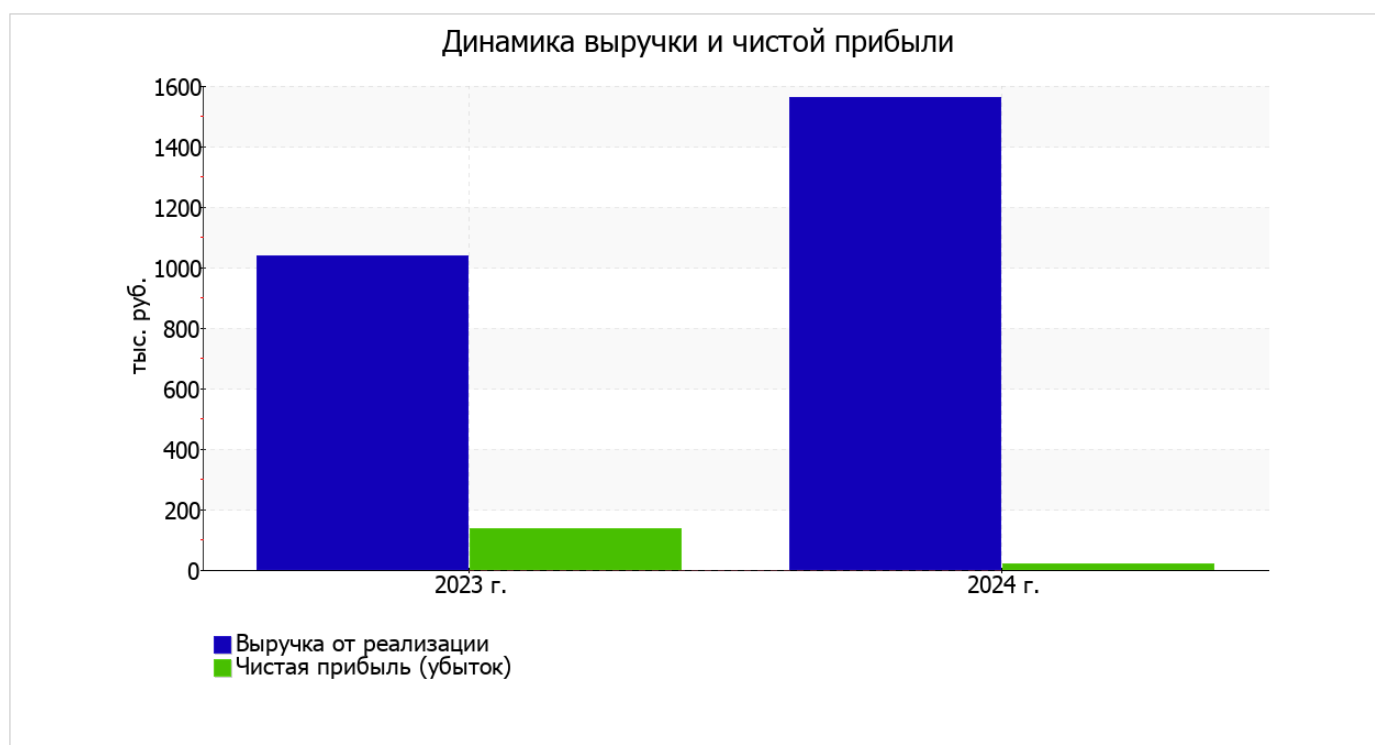
По сравнению с прошлым периодом в текущем увеличилась как выручка от продаж, так и расходы по обычным видам деятельности (на **520** и **638** тыс. руб. соответственно). Причем в процентном отношении изменение расходов (**+70,7%**) опережает изменение выручки (**+50%**)

Обратив внимание на строку 2220 формы №2 можно отметить, что организация как и в прошлом году учитывала общехозяйственные (управленческие) расходы в качестве условно-постоянных, относя их по итогам отчетного периода на счет реализации.

В форме №2 отсутствуют прочие доходы и расходы. Поскольку даже при отсутствии деятельности практически невозможно избежать прочих расходов, есть основания предполагать наличие в отчете неточностей.

Показатель	Значение показателя, тыс. руб.		Изменение показателя		Средне- годовая величина, тыс. руб.
	2023 г.	2024 г.	тыс. руб. (гр.3 - гр.2)	± % ((3-2) : 2)	
1. Выручка	1 040	1 560	+520	+50	1 300
2. Расходы по обычным видам деятельности	903	1 541	+638	+70,7	1 222
3. Прибыль (убыток) от продаж (1-2)	137	19	-118	-86,1	78
4. Прочие доходы и расходы, кроме процентов к уплате	–	–	–	–	–
5. ЕВІТ (прибыль до уплаты процентов и налогов) (3+4)	137	19	-118	-86,1	78
6. Проценты к уплате	–	–	–	–	–
7. Налог на прибыль, изменение налоговых активов и прочее	–	–	–	–	–
8. Чистая прибыль (убыток) (5-6+7)	137	19	-118	-86,1	78
Справочно: Совокупный финансовый результат периода	137	19	-118	-86,1	78
Изменение за период нераспределенной прибыли (непокрытого убытка) по данным бухгалтерского баланса (измен. стр. 1370)	x	2	x	x	x

Изменение выручки наглядно представлено ниже на графике.



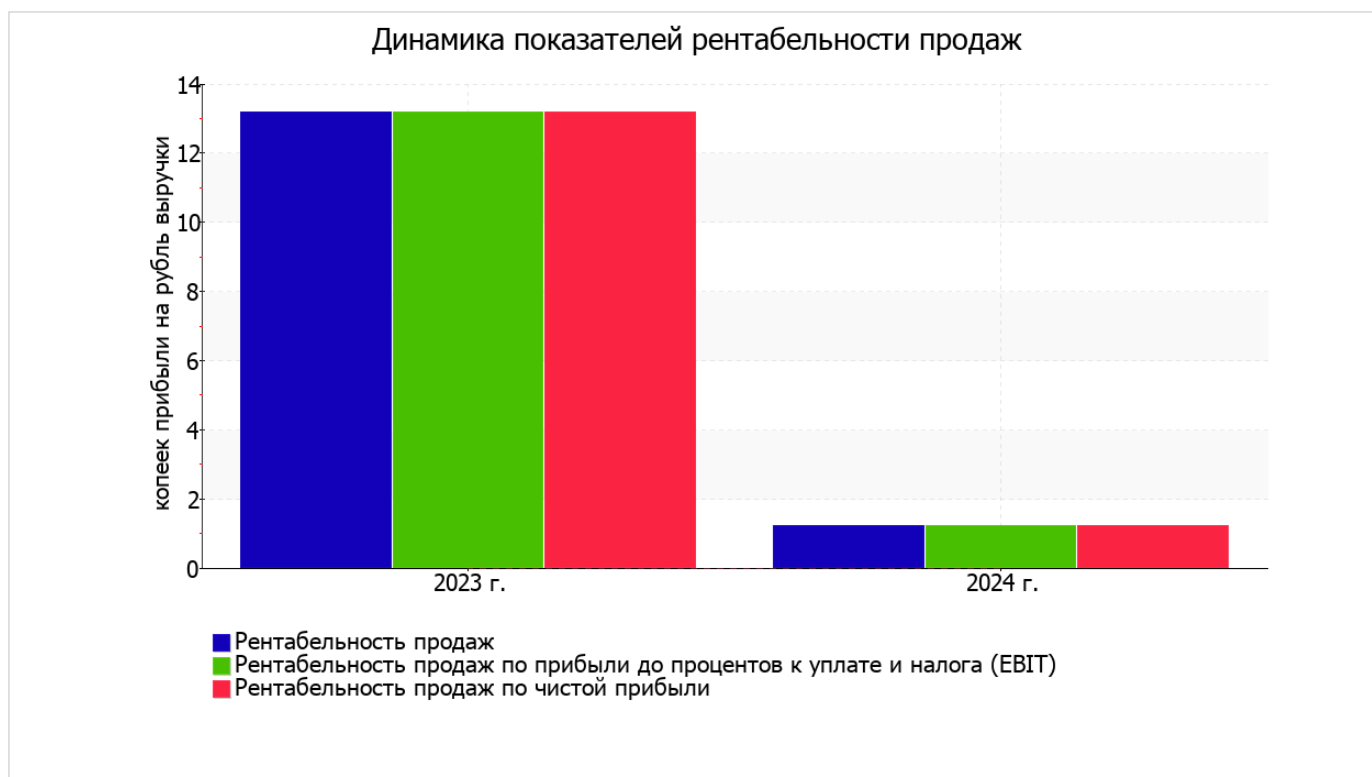
3.2. Анализ рентабельности

Показатели рентабельности	Значения показателя (в %, или в копейках с рубля)		Изменение показателя	
	2023 г.	2024 г.	коп., (гр.3 - гр.2)	± % ((3-2) : 2)
1. Рентабельность продаж (величина прибыли от продаж в каждом рубле выручки). нормальное значение для данной отрасли: не менее 7%.	13,2	1,2	-12	-90,8
2. Рентабельность продаж по ЕВІТ (величина прибыли от продаж до уплаты процентов и налогов в каждом рубле выручки).	13,2	1,2	-12	-90,8
3. Рентабельность продаж по чистой прибыли (величина чистой прибыли в каждом рубле выручки). нормальное значение для данной отрасли: не менее 5%.	13,2	1,2	-12	-90,8

Представленные в таблице показатели рентабельности за 2024 год имеют положительные значения как следствие прибыльной деятельности Общество с ограниченной ответственностью "Импульс".

прибыль от продаж в анализируемом периоде составляет 1,2% от полученной выручки. Тем не менее, имеет место отрицательная динамика рентабельности продаж по сравнению с данным показателем за аналогичный период прошлого года (-12%).

Показатель рентабельности, рассчитанный как отношение прибыли до процентов к уплате и налогообложения (ЕВІТ) к выручке организации, за 2024 год составил 1,2%. Это значит, что в каждом рубле выручки организации содержалось 1,2 коп. прибыли до налогообложения и процентов к уплате.



Рентабельность использования вложенного в предпринимательскую деятельность капитала представлена в следующей таблице.

Показатель рентабельности	Значение показателя, %	Расчет показателя
	2024 г.	
Рентабельность собственного капитала (ROE)	17,2	Отношение чистой прибыли к средней величине собственного капитала. нормальное значение для данной отрасли: 18% и более.
Рентабельность активов (ROA)	6,5	Отношение чистой прибыли к средней стоимости активов. нормальное значение для данной отрасли: 9% и более.
Прибыль на задействованный капитал (ROCE)	17,2	Отношение прибыли до уплаты процентов и налогов (ЕБИТ) к собственному капиталу и долгосрочным обязательствам.

[За последний период] каждый рубль собственного капитала организации обеспечил 0,172 руб. чистой прибыли.

за 2024 год рентабельность активов имеет неудовлетворительное значение (6,5%).

3.3. Деловая активность (оборачиваемость активов и обязательств)

Далее в таблице рассчитаны показатели оборачиваемости ряда активов, характеризующие скорость возврата вложенных в предпринимательскую деятельность средств, а также показатель оборачиваемости кредиторской задолженности при расчетах с поставщиками и подрядчиками.

Показатель оборачиваемости	Значение в днях	Коэфф. 2024 г.
	2024 г.	
Оборачиваемость оборотных средств (отношение средней величины оборотных активов к средневзвешенной выручке*; нормальное значение для данной отрасли: 123 и менее дн.)	67	5,5
Оборачиваемость запасов (отношение средней стоимости запасов к средневзвешенной себестоимости проданных товаров; нормальное значение: 4 и менее дн.)	0	–
Оборачиваемость дебиторской задолженности (отношение средней величины дебиторской задолженности к средневзвешенной выручке; нормальное значение для данной отрасли: не более 63 дн.)	40	9,1
Оборачиваемость кредиторской задолженности (отношение средней величины кредиторской задолженности к средневзвешенной выручке)	5	72,4
Оборачиваемость активов (отношение средней стоимости активов к средневзвешенной выручке; нормальное значение для данной отрасли: 181 и менее дн.)	68	5,3
Оборачиваемость собственного капитала (отношение средней величины собственного капитала к средневзвешенной выручке)	26	14,1

* Приведен расчет показателя в днях. Значение коэффициента равно отношению 365 к значению показателя в днях.

Данные об оборачиваемости активов за год свидетельствуют о том, что общество получает выручку, равную сумме всех имеющихся активов за 68 календарных дней.

4. Выводы по результатам анализа

Ниже обобщены ключевые финансовые показатели Общество с ограниченной ответственностью "Импульс".

Следующие 6 показателей финансового положения организации имеют исключительно хорошие значения:

- чистые активы превышают уставный капитал, к тому же они увеличились за анализируемый период;
- на 31.12.2024 значение коэффициента обеспеченности собственными оборотными средствами, равное **0,3**, характеризуется как, без сомнения, хорошее;
- коэффициент быстрой (промежуточной) ликвидности полностью соответствует нормативному значению;
- коэффициент абсолютной ликвидности полностью соответствует нормативному значению;
- идеальное соотношение активов по степени ликвидности и обязательств по сроку погашения;
- абсолютная финансовая устойчивость по величине излишка собственных оборотных средств.

С отрицательной стороны финансовое положение и результаты деятельности организации характеризуют следующие показатели:

- низкая величина собственного капитала относительно общей величины активов (**32%**);
- ниже нормального значение коэффициент текущей (общей) ликвидности;
- недостаточная рентабельность активов (**6,5%** за последний год);
- значительная отрицательная динамика рентабельности продаж (**-12** процентных пункта от рентабельности за аналогичный период прошлого года равной **13,2%**);
- отстающее увеличение собственного капитала относительно общего изменения активов организации;
- значительная отрицательная динамика прибыли до процентов к уплате и налогообложения (ЕБИТ) на рубль выручки организации (**-12** коп. от аналогичного показателя рентабельности за такой же период прошлого года).

Положительно характеризующим результаты деятельности организации показателем является следующий – прибыль от финансово-хозяйственной деятельности за 2024 год составила **19** тыс. руб.

Показателем, имеющим значение на границе норматива, является следующий – за 2024 год получена прибыль от продаж (**19** тыс. руб.), однако наблюдалась ее отрицательная динамика по сравнению с аналогичным периодом прошлого года (-118 тыс. руб.).

В ходе анализа был получен лишь один показатель, имеющий критическое значение – коэффициент покрытия инвестиций значительно ниже нормы (доля собственного капитала и долгосрочных обязательств в общей сумме капитала организации составляет **32%** (нормальное значение: 75% и более).

Как следует из приведенного анализа, основные финансовые показатели укладываются в нормативные значения. При таком финансовом состоянии у Общества с ограниченной ответственностью "Импульс" имеются все возможности для эффективной деятельности.