

Пояснительная записка к бухгалтерской отчетности

1. Сведения об организации

Наименование юридического лица:

Общество с ограниченной ответственностью "Данко"

Идентификационный номер налогоплательщика (ИНН): 6147025929

Код причины постановки на учет (КПП): 614701001

Основным видом деятельности, который является преобладающим и имеет приоритетное значение для организации, является ремонт прочего оборудования (ОКВЭД 33.19).

2. Анализ финансового положения Общество с ограниченной ответственностью "Данко"

2.1. Структура имущества и источники его формирования

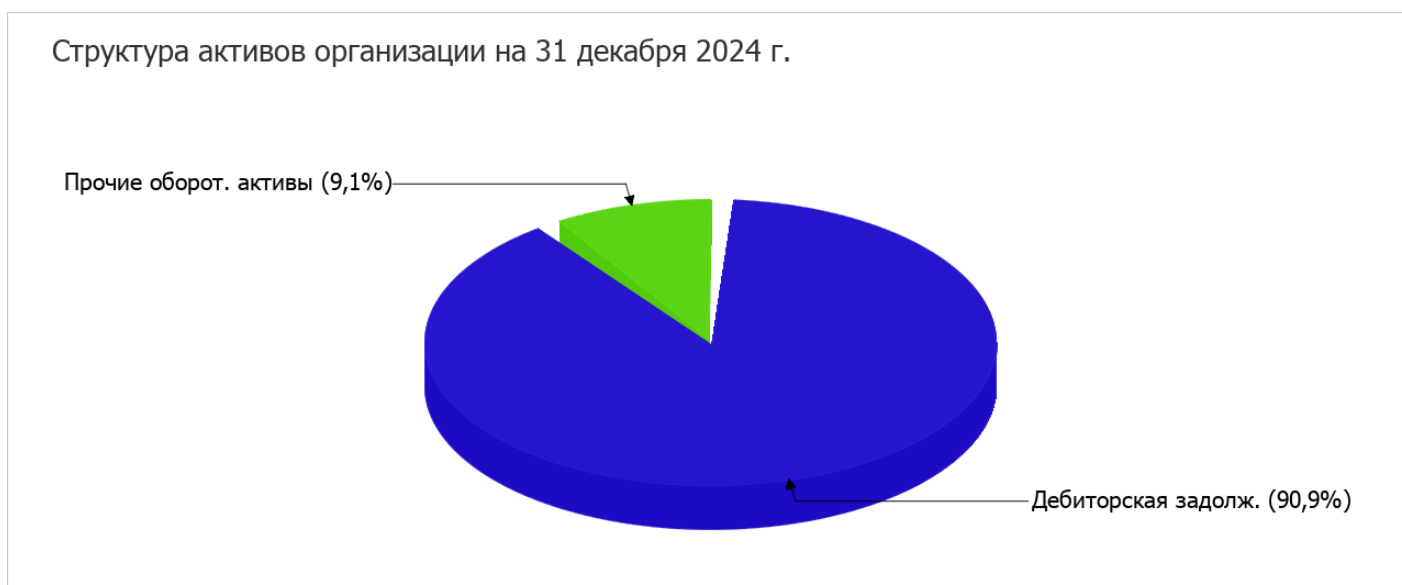
Показатель	Значение показателя				Изменение за анализируемый период	
	в тыс. руб.		в % к валюте баланса		тыс. руб. (гр.3- гр.2)	± % ((гр.3- гр.2) : гр.2)
	31.12.2023	31.12.2024	на начало анализируемого периода (31.12.2023)	на конец анализируемого периода (31.12.2024)		
Актив						
1. Внеоборотные активы	-	-	-	-	-	-
в том числе: основные средства	-	-	-	-	-	-
нематериальные активы	-	-	-	-	-	-
2. Оборотные, всего	5 426	10 294	100	100	+4 868	+89,7
в том числе: запасы	-	-	-	-	-	-
дебиторская задолженность	4 870	9 354	89,8	90,9	+4 484	+92,1
денежные средства и краткосрочные финансовые вложения	556	940	10,2	9,1	+384	+69,1
Пассив						
1. Собственный капитал	4 908	7 451	90,5	72,4	+2 543	+51,8
2. Долгосрочные обязательства, всего	57	57	1,1	0,6	-	-
в том числе: заемные средства	57	57	1,1	0,6	-	-
3. Краткосрочные обязательства*, всего	461	2 786	8,5	27,1	+2 325	+6 раз

Показатель	Значение показателя				Изменение за анализируемый период	
	в тыс. руб.		в % к валюте баланса		тыс. руб. (гр.3- гр.2)	± % ((гр.3- гр.2) : гр.2)
	31.12.2023	31.12.2024	на начало анализируемого периода (31.12.2023)	на конец анализируемого периода (31.12.2024)		
в том числе: заемные средства	–	200	–	1,9	+200	–
Валюта баланса	5 426	10 294	100	100	+4 868	+89,7

* Без доходов будущих периодов, возникших в связи с безвозмездным получением имущества и государственной помощи, включенных в собственный капитал.

Структура активов организации на последний день анализируемого периода характеризуется отсутствием внеоборотных средств при 100% текущих активов. Активы организации за последний год значительно увеличились (на 89,7%). Отмечая значительный рост активов, необходимо учесть, что собственный капитал увеличился в меньшей степени – на 51,8%. отстающее увеличение собственного капитала относительно общего изменения активов следует рассматривать как негативный фактор.

Наглядно соотношение основных групп активов организации представлено ниже на диаграмме:



Рост величины активов организации связан с ростом следующих позиций актива бухгалтерского баланса (в скобках указана доля изменения статьи в общей сумме всех положительно изменившихся статей):

- дебиторская задолженность – 4 484 тыс. руб. (92,1%)
- денежные средства и денежные эквиваленты – 384 тыс. руб. (7,9%)

Одновременно, в пассиве баланса наибольший прирост наблюдается по строкам:

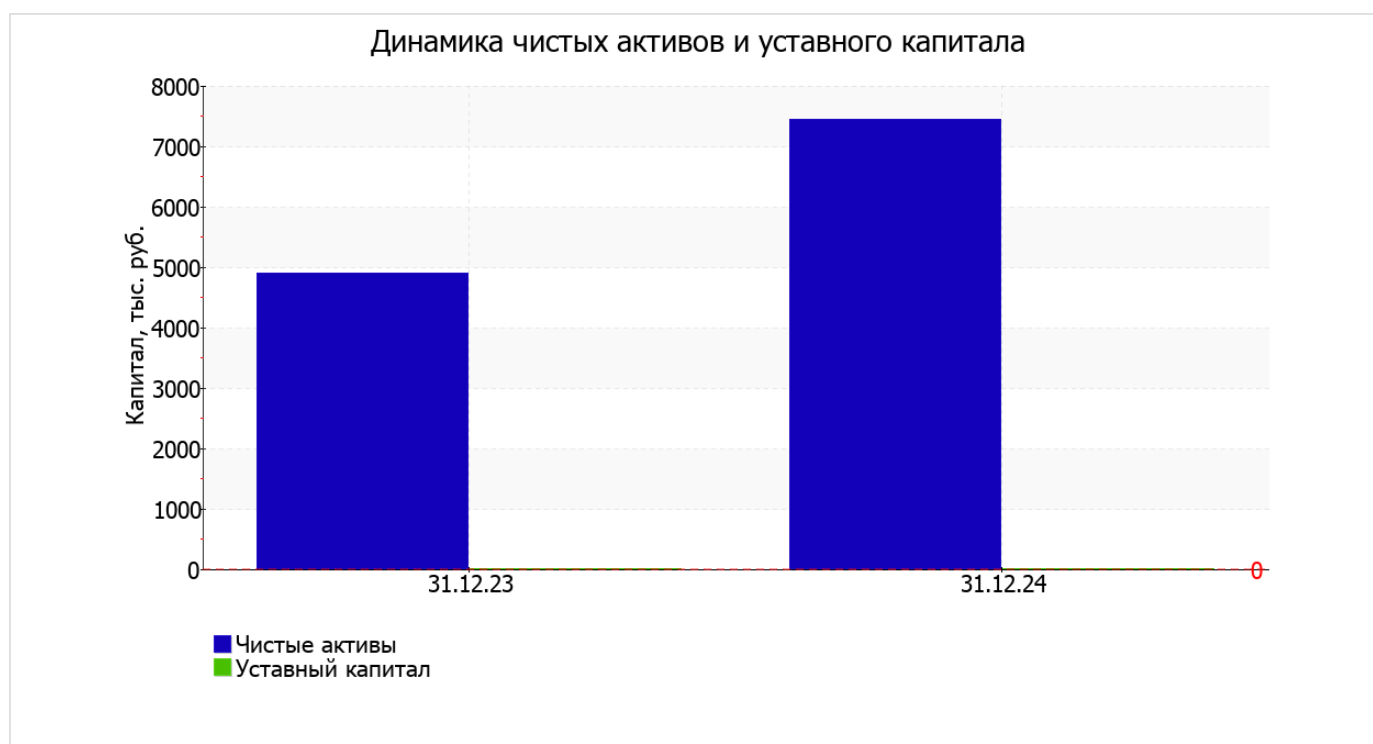
- нераспределенная прибыль (непокрытый убыток) – 2 543 тыс. руб. (52,2%)
- кредиторская задолженность – 2 125 тыс. руб. (43,7%)

за последний год собственный капитал организации значительно вырос (на 2 543,0 тыс. руб., или на 51,8%), составив 7 451,0 тыс. руб.

2.2. Чистые активы организации

Показатель	Значение показателя				Изменение	
	в тыс. руб.		в % к валюте баланса		тыс. руб. (гр.3-гр.2)	± % ((гр.3-гр.2) : гр.2)
	31.12.2023	31.12.2024	на начало анализируемого периода (31.12.2023)	на конец анализируемого периода (31.12.2024)		
1. Чистые активы	4 908	7 451	90,5	72,4	+2 543	+51,8
2. Уставный капитал	–	–	–	–	–	–
3. Превышение чистых активов над уставным капиталом (стр.1-стр.2)	4 908	7 451	90,5	72,4	+2 543	+51,8

Имеющаяся величина чистых активов положительно характеризует финансовое положение, полностью удовлетворяя требованиям нормативных актов к величине чистых активов организации. Более того, определив текущее состояние показателя, следует отметить увеличение чистых активов на 51,8% за весь анализируемый период. Превышение чистых активов над уставным капиталом и в то же время их увеличение за период говорит о хорошем финансовом положении организации по данному признаку. Ниже на графике представлено изменение чистых активов и уставного капитала.



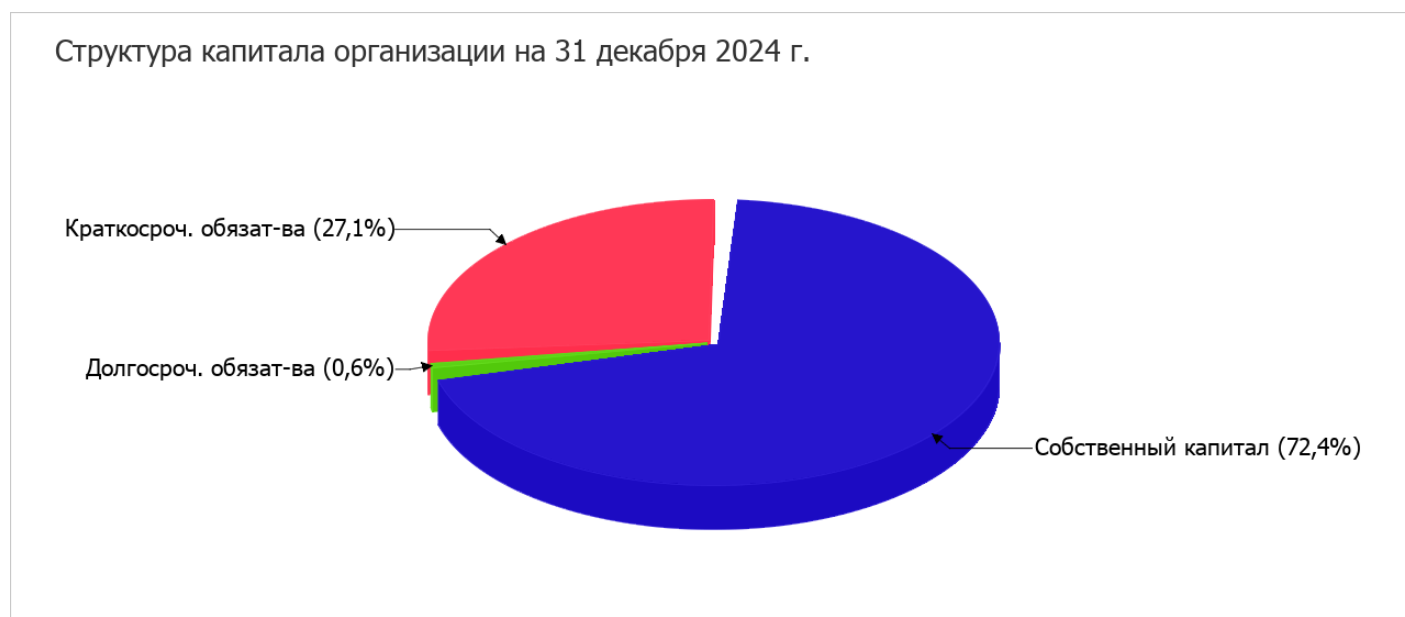
2.3. Анализ финансовой устойчивости организации

2.3.1. Основные показатели финансовой устойчивости организации

Показатель	Значение показателя		Изменение показателя (гр.3-гр.2)	Описание показателя и его нормативное значение
	31.12.2023	31.12.2024		
Коэффициент автономии	0,9	0,72	-0,18	Отношение собственного капитала к общей сумме капитала. нормальное значение для данной отрасли: не менее 0,5 (оптимальное 0,6-0,7).
Коэффициент обеспеченности собственными оборотными средствами	0,9	0,72	-0,18	Отношение собственных оборотных средств к оборотным активам. нормальное значение: не менее 0,1.
Коэффициент покрытия инвестиций	0,92	0,73	-0,19	Отношение собственного капитала и долгосрочных обязательств к общей сумме капитала. нормальное значение для данной отрасли: 0,7 и более.
Коэффициент маневренности собственного капитала	1	1	-	Отношение собственных оборотных средств к источникам собственных средств. нормальное значение: не менее 0,2.
Коэффициент обеспеченности запасов	-	-	-	Отношение собственных оборотных средств к стоимости запасов. нормальное значение: 0,5 и более.
Коэффициент краткосрочной задолженности	0,89	0,98	+0,09	Отношение краткосрочной задолженности к общей сумме задолженности.

Коэффициент автономии организации на 31.12.2024 составил **0,72**. Полученное значение говорит о слишком осторожном отношении Общество с ограниченной ответственностью "Данко" к привлечению заемных денежных средств (собственный капитал составляет **72%** в общем капитале организации). за весь рассматриваемый период произошло ощутимое уменьшение коэффициента автономии на **0,18**.

Структура капитала организации представлена ниже на диаграмме:



коэффициент обеспеченности собственными оборотными средствами на последний день анализируемого периода составил **0,72**. за последний год коэффициент обеспеченности собственными оборотными средствами ощутимо снизился (на **0,18**). на 31 декабря 2024 г. значение коэффициента можно характеризовать как исключительно хорошее.

С **0,92** до **0,73** снизился коэффициент покрытия инвестиций в течение анализируемого периода. Значение коэффициента на последний день анализируемого периода (31.12.2024) соответствует нормативному значению (доля собственного капитала и долгосрочных обязательств в общей сумме капитала организации составляет **73%**).

По коэффициенту краткосрочной задолженности видно, что величина краткосрочной кредиторской задолженности организации значительно превосходит величину долгосрочной задолженности (98% и 2% соответственно). При этом за весь анализируемый период доля долгосрочной задолженности уменьшилась на 9%.

2.4. Ликвидность

Показатель ликвидности	Значение показателя		Изменение показателя (гр.3 - гр.2)	Расчет, рекомендованное значение
	31.12.2023	31.12.2024		
1. Коэффициент текущей (общей) ликвидности	11,77	3,69	-8,08	Отношение текущих активов к краткосрочным обязательствам. нормальное значение для данной отрасли: не менее 1,9.
2. Коэффициент быстрой (промежуточной) ликвидности	11,77	3,69	-8,08	Отношение ликвидных активов к краткосрочным обязательствам. нормальное значение для данной отрасли: 1 и более.
3. Коэффициент абсолютной ликвидности	1,21	0,34	-0,87	Отношение высоколиквидных активов к краткосрочным обязательствам. нормальное значение для данной отрасли: 0,2 и более.

[На конец периода] коэффициент текущей ликвидности имеет значение, соответствующее норме (**3,69** при нормативном значении 1,9). При этом в течение анализируемого периода имело место ухудшение значения показателя – коэффициент снизился на **-8,08**.

Значение коэффициента быстрой (промежуточной) ликвидности тоже соответствует норме – **3,69** при норме 1. Это означает, что у Общества с ограниченной ответственностью "Данко" достаточно активов, которые можно в сжатые сроки перевести в денежные средства и погасить краткосрочную кредиторскую задолженность.

При норме 0,2 значение коэффициента абсолютной ликвидности составило **0,34**. Несмотря на это следует отметить, что за весь рассматриваемый период коэффициент снизился на **-0,87**.

3. Анализ эффективности деятельности организации

3.1. Обзор результатов деятельности

Основные финансовые результаты деятельности Общества с ограниченной ответственностью "Данко" за весь рассматриваемый период приведены ниже в таблице.

Как видно из "Отчета о финансовых результатах", за год организация получила прибыль от продаж в размере **2 560** тыс. руб., что равняется 91,4% от выручки. По сравнению с аналогичным периодом прошлого года прибыль от продаж снизилась на **2 377** тыс. руб., или на **48,1%**.

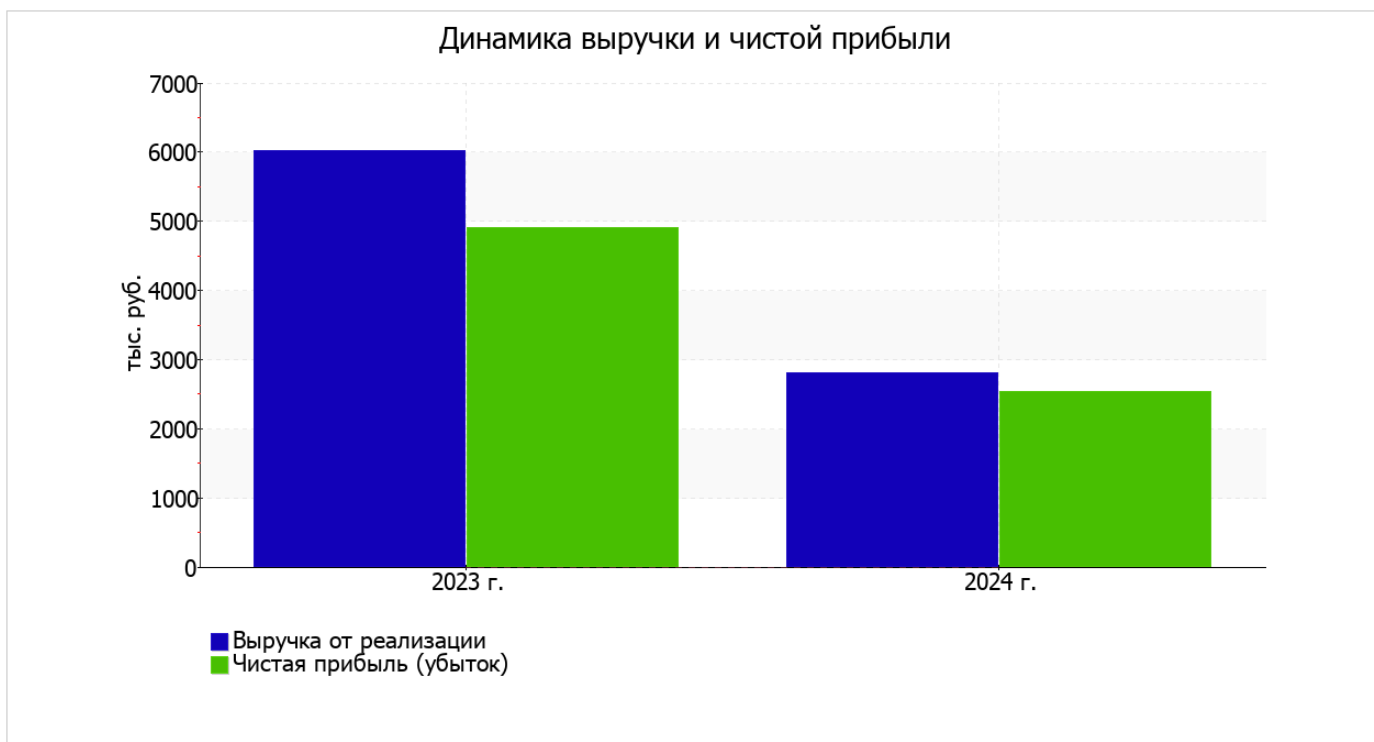
По сравнению с прошлым периодом в текущем уменьшилась как выручка от продаж, так и расходы по обычным видам деятельности (на **3 220** и **843** тыс. руб. соответственно). Причем в процентном отношении изменение расходов (**-77,8%**) опережает изменение выручки (**-53,5%**)

Обратив внимание на строку 2220 формы №2 можно отметить, что организация как и в прошлом году учитывала общехозяйственные (управленческие) расходы в качестве условно-постоянных, относя их по итогам отчетного периода на счет реализации.

убыток от прочих операций за весь анализируемый период составил 17 тыс. руб., что на 13 тыс. руб. (43,3%) меньше, чем убыток за аналогичный период прошлого года.

Показатель	Значение показателя, тыс. руб.		Изменение показателя		Средне- годовая величина, тыс. руб.
	2023 г.	2024 г.	тыс. руб. (гр.3 - гр.2)	± % ((3-2) : 2)	
1. Выручка	6 021	2 801	-3 220	-53,5	4 411
2. Расходы по обычным видам деятельности	1 084	241	-843	-77,8	663
3. Прибыль (убыток) от продаж (1-2)	4 937	2 560	-2 377	-48,1	3 749
4. Прочие доходы и расходы, кроме процентов к уплате	-30	-17	+13	↑	-24
5. ЕВІТ (прибыль до уплаты процентов и налогов) (3+4)	4 907	2 543	-2 364	-48,2	3 725
6. Проценты к уплате	-	-	-	-	-
7. Налог на прибыль, изменение налоговых активов и прочее	-	-	-	-	-
8. Чистая прибыль (убыток) (5-6+7)	4 907	2 543	-2 364	-48,2	3 725
Справочно: Совокупный финансовый результат периода	4 907	2 543	-2 364	-48,2	3 725
Изменение за период нераспределенной прибыли (непокрытого убытка) по данным бухгалтерского баланса (измен. стр. 1370)	x	2 543	x	x	x

Ниже на графике наглядно представлено изменение выручки и прибыли Общество с ограниченной ответственностью "Данко" в течение всего анализируемого периода.



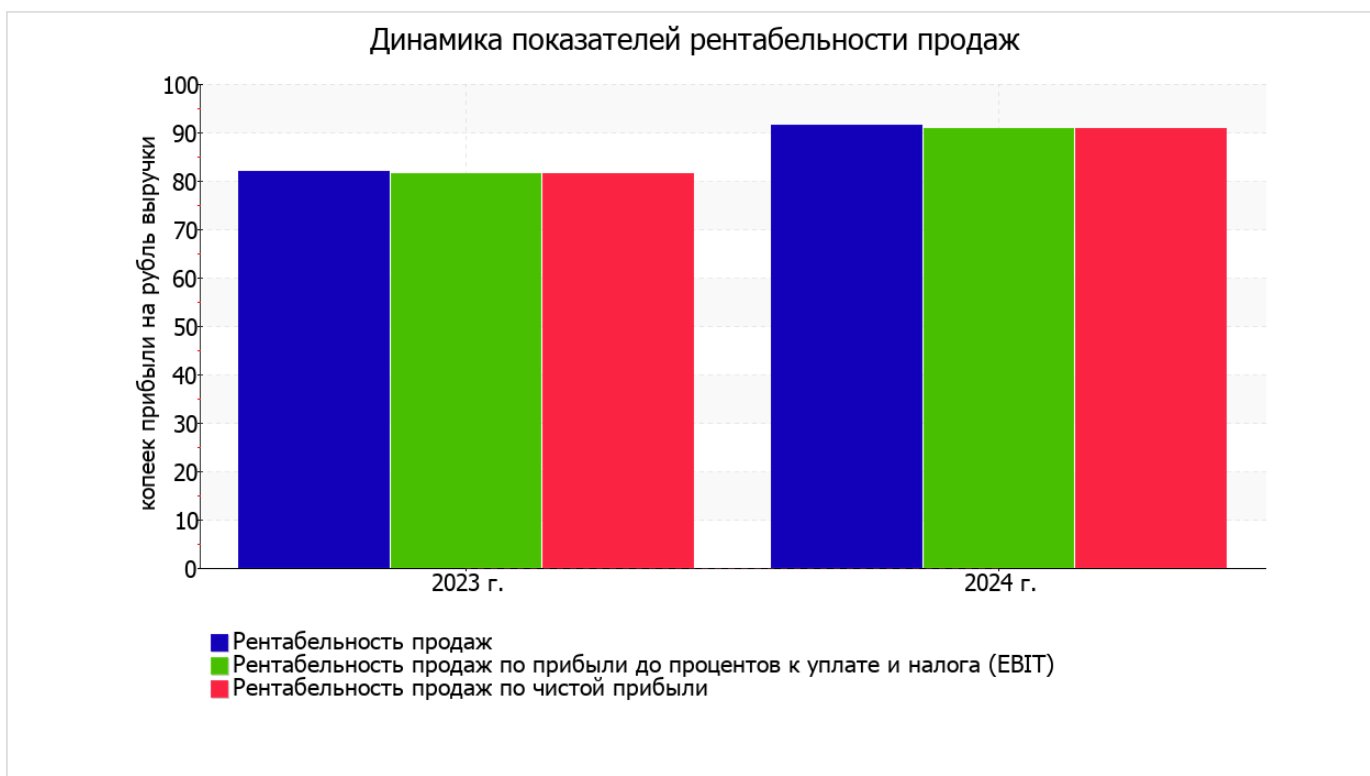
3.2. Анализ рентабельности

Показатели рентабельности	Значения показателя (в %, или в копейках с рубля)		Изменение показателя	
	2023 г.	2024 г.	коп., (гр.3 - гр.2)	± % ((3-2) : 2)
1. Рентабельность продаж (величина прибыли от продаж в каждом рубле выручки). нормальное значение для данной отрасли: не менее 8%.	82	91,4	+9,4	+11,5
2. Рентабельность продаж по ЕВІТ (величина прибыли от продаж до уплаты процентов и налогов в каждом рубле выручки).	81,5	90,8	+9,3	+11,4
3. Рентабельность продаж по чистой прибыли (величина чистой прибыли в каждом рубле выручки). нормальное значение для данной отрасли: 5% и более.	81,5	90,8	+9,3	+11,4

[За последний период] организация получила прибыль как от продаж, так и в целом от финансово-хозяйственной деятельности, что и обусловило положительные значения всех трех представленных в таблице показателей рентабельности.

[За последний период] организация по обычным видам деятельности получила прибыль в размере **91,4** копеек с каждого рубля выручки от реализации. При этом имеет место положительная динамика рентабельности продаж по сравнению с данным показателем за аналогичный период года, предшествующего отчетному, (+9,4 коп.).

Показатель рентабельности, рассчитанный как отношение прибыли до процентов к уплате и налогообложения (ЕВІТ) к выручке организации, за 2024 год составил **90,8%**. Это значит, что в каждом рубле выручки Общество с ограниченной ответственностью "Данко" содержалось **90,8** коп. прибыли до налогообложения и процентов к уплате.



Далее в таблице представлены три основных показателя, характеризующие рентабельность использования вложенного в предпринимательскую деятельность капитала.

Показатель рентабельности	Значение показателя, %	Расчет показателя
	2024 г.	
Рентабельность собственного капитала (ROE)	41	Отношение чистой прибыли к средней величине собственного капитала. нормальное значение: 20% и более.
Рентабельность активов (ROA)	32,3	Отношение чистой прибыли к средней стоимости активов. нормальное значение для данной отрасли: 11% и более.
Прибыль на задействованный капитал (ROCE)	40,7	Отношение прибыли до уплаты процентов и налогов (ЕБИТ) к собственному капиталу и долгосрочным обязательствам.

[За последний период] каждый рубль собственного капитала организации обеспечил 0,41 руб. чистой прибыли.

за последний год значение рентабельности активов, равное 32,3%, можно охарактеризовать как очень хорошее.

3.3. Деловая активность (оборачиваемость активов и обязательств)

Далее в таблице рассчитаны показатели оборачиваемости ряда активов, характеризующие скорость возврата вложенных в предпринимательскую деятельность средств, а также показатель оборачиваемости кредиторской задолженности при расчетах с поставщиками и подрядчиками.

Показатель оборачиваемости	Значение в днях	Коэфф. 2024 г.
	2024 г.	
Оборачиваемость оборотных средств (отношение средней величины оборотных активов к среднесуточной выручке*; нормальное значение для данной отрасли: не более 163 дн.)	1 027	0,4
Оборачиваемость запасов (отношение средней стоимости запасов к среднесуточной себестоимости проданных товаров; нормальное значение для данной отрасли: 24 и менее дн.)	0	–
Оборачиваемость дебиторской задолженности (отношение средней величины дебиторской задолженности к среднесуточной выручке; нормальное значение для данной отрасли: 76 и менее дн.)	929	0,4
Оборачиваемость кредиторской задолженности (отношение средней величины кредиторской задолженности к среднесуточной выручке)	199	1,8
Оборачиваемость активов (отношение средней стоимости активов к среднесуточной выручке; нормальное значение для данной отрасли: 184 и менее дн.)	1 027	0,4
Оборачиваемость собственного капитала (отношение средней величины собственного капитала к среднесуточной выручке)	807	0,5

* Приведен расчет показателя в днях. Значение коэффициента равно отношению 365 к значению показателя в днях.

Оборачиваемость активов за весь рассматриваемый период показывает, что общество получает выручку, равную сумме всех имеющихся активов за 1027 календарных дней.

4. Выводы по результатам анализа

Ниже обобщены ключевые финансовые показатели Общество с ограниченной ответственностью "Данко".

В ходе анализа были получены следующие показатели, имеющие исключительно хорошие значения:

- чистые активы превышают уставный капитал, при этом за год наблюдалось увеличение чистых активов;
- на 31.12.2024 значение коэффициента обеспеченности собственными оборотными средствами, равное 0,72, можно характеризовать как исключительно хорошее;
- коэффициент текущей (общей) ликвидности полностью соответствует нормативному значению;
- полностью соответствует нормальному значению коэффициент быстрой (промежуточной) ликвидности;
- коэффициент абсолютной ликвидности полностью соответствует нормативному значению;
- отличная рентабельность активов (32,3% за последний год);
- рост рентабельности продаж (+9,4 процентных пункта от рентабельности 82% за аналогичный период прошлого года);
- абсолютная финансовая устойчивость по величине излишка собственных оборотных средств;
- рост прибыли до процентов к уплате и налогообложения (ЕБИТ) на рубль выручки организации (+9,3 коп. к 81,5 коп. с рубля выручки за аналогичный период прошлого года).

Показатели финансового положения и результатов деятельности организации, имеющие положительные значения:

- коэффициент автономии неоправданно высок (0,72);
- коэффициент покрытия инвестиций имеет нормальное значение (доля собственного капитала и долгосрочных обязательств составляет 73% в общей сумме капитала организации);
- чистая прибыль за последний год составила 2 543 тыс. руб.

В ходе анализа были получены следующие показатели финансового положения и результатов деятельности организации, имеющие нормальные или близкие к нормальным значения:

- не в полной мере соблюдается нормальное соотношение активов по степени ликвидности и обязательств по сроку погашения;
- за 2024 год получена прибыль от продаж (2 560 тыс. руб.), однако наблюдалась ее отрицательная динамика по сравнению с аналогичным периодом прошлого года (-2 377 тыс. руб.).

Показателем, негативно характеризующим финансовое положение организации, является следующий – отрицательное изменение собственного капитала относительно общего изменения активов организации.

Приведенные выше показатели свидетельствуют об очень хорошем финансовом состоянии организации, ее способности отвечать по своим обязательствам в краткосрочной, и, возможно, долгосрочной перспективе. При данных финансовых показателях Общество с ограниченной ответственностью "Данко" относится к категории надежных заемщиков и может рассчитывать на получение кредитов.