

Пояснительная записка к бухгалтерской отчетности

1. Сведения об организации

Наименование юридического лица:

ОБЩЕСТВО С ОГРАНИЧЕННОЙ ОТВЕТСТВЕННОСТЬЮ "СЕЛЬСКОХОЗЯЙСТВЕННОЕ ПРОИЗВОДСТВЕННО-КОММЕРЧЕСКОЕ ПРЕДПРИЯТИЕ "САДОВОД"

Идентификационный номер налогоплательщика (ИНН): 0726001068

Код причины постановки на учет (КПП): 072501001

Основным видом деятельности, который является преобладающим и имеет приоритетное значение для организации, является выращивание прочих плодовых деревьев, кустарников и орехов (ОКВЭД 01.25).

2. Анализ финансового положения

2.1. Структура имущества и источники его формирования

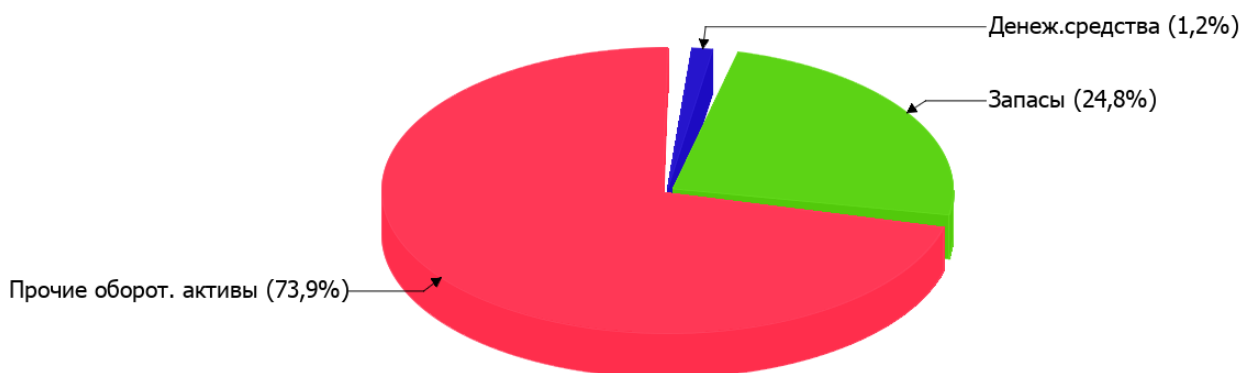
Показатель	Значение показателя				Изменение за анализируемый период	
	в тыс. руб.		в % к валюте баланса		тыс. руб. (гр.3- гр.2)	± % ((гр.3- гр.2) : гр.2)
	31.12.2023	31.12.2024	на начало анализируемого периода (31.12.2023)	на конец анализируемого периода (31.12.2024)		
Актив						
Внеоборотные активы	–	–	–	–	–	–
Оборотные	2 290	2 541	100	100	+251	+11
Пассив						
Собственный капитал	-5 269	-4 468	-230,1	-175,8	+801	↑
Долгосрочные обязательства	7 559	7 009	330,1	275,8	-550	-7,3
Краткосрочные обязательства	–	–	–	–	–	–
Валюта баланса	2 290	2 541	100	100	+251	+11

* Без доходов будущих периодов, включенных в собственный капитал.

Активы на 31.12.2024 характеризуются отсутствием внеоборотных средств при 100% текущих активов. Активы организации в течение анализируемого периода увеличились на 251 тыс. руб. (на 11%). Отмечая увеличение активов, необходимо учесть, что собственный капитал увеличился еще в большей степени – на 15,2%. опережающее увеличение собственного капитала относительно общего изменения активов – фактор положительный.

Структура активов организации в разрезе основных групп представлена ниже на диаграмме:

Структура активов организации на 31 декабря 2024 г.



Рост величины активов организации связан с ростом следующих позиций актива бухгалтерского баланса (в скобках указана доля изменения статьи в общей сумме всех положительно изменившихся статей):

- финансовые и другие оборотные активы – 268 тыс. руб. (89,6%)
- денежные средства и денежные эквиваленты – 31 тыс. руб. (10,4%)

Одновременно, в пассиве баланса прирост произошел по строке "капитал и резервы" (+801 тыс. руб., или 100% вклада в прирост пассивов организации за весь анализируемый период).

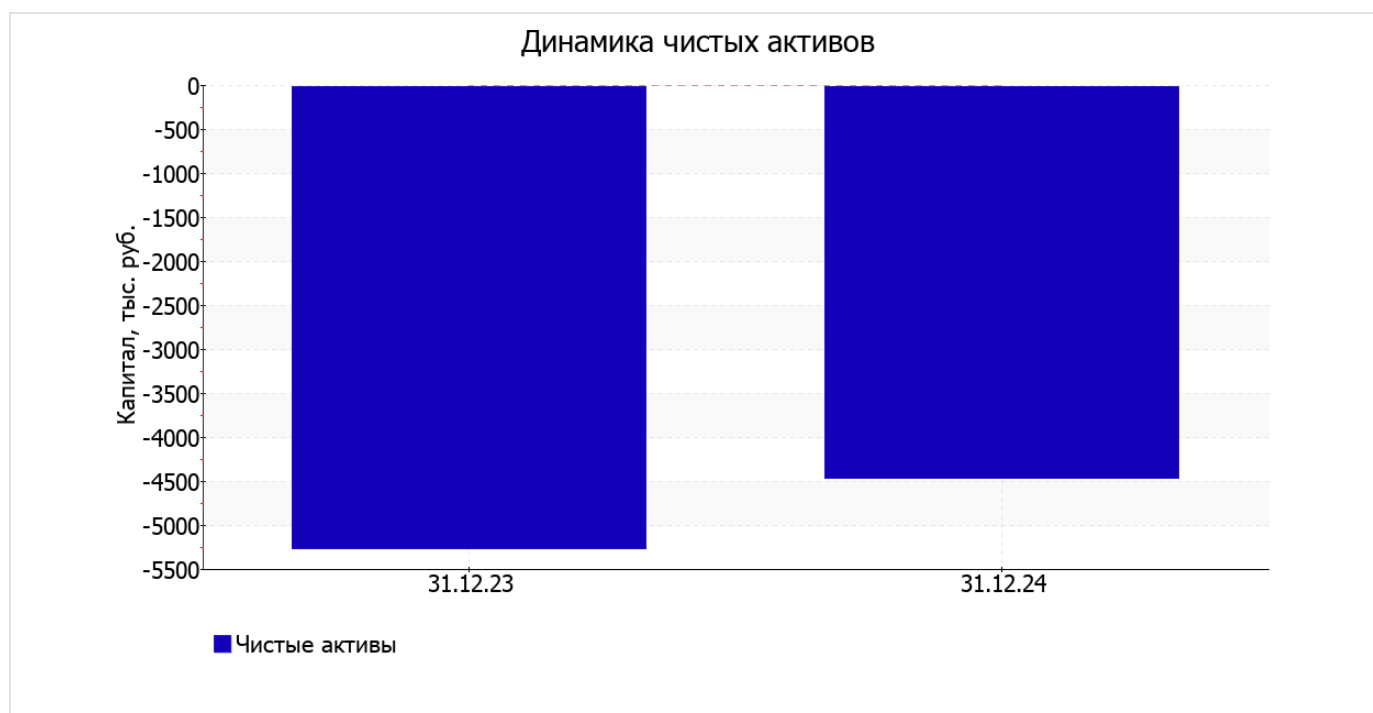
Среди отрицательно изменившихся статей баланса можно выделить "запасы" в активе и "долгосрочные заемные средства" в пассиве (-48 тыс. руб. и -550 тыс. руб. соответственно).

собственный капитал организации за весь рассматриваемый период вырос на 801 тыс. руб. и составил -4 468,0 тыс. руб.

2.2. Оценка стоимости чистых активов организации

Показатель	Значение показателя				Изменение	
	в тыс. руб.		в % к валюте баланса		тыс. руб. (гр.3-гр.2)	± % ((гр.3- гр.2) : гр.2)
	31.12.2023	31.12.2024	на начало анализируемого периода (31.12.2023)	на конец анализируемого периода (31.12.2024)		
1. Чистые активы	-5 269	-4 468	-230,1	-175,8	+801	↑

[На конец периода] чистые активы ОБЩЕСТВО С ОГРАНИЧЕННОЙ ОТВЕТСТВЕННОСТЬЮ "СЕЛЬСКОХОЗЯЙСТВЕННОЕ ПРОИЗВОДСТВЕННО-КОММЕРЧЕСКОЕ ПРЕДПРИЯТИЕ "САДОВОД" составляют отрицательную величину. Отрицательная величина чистых активов негативно характеризует финансовое положение и не удовлетворяет требованиям нормативных актов к величине чистых активов организации. В случае, если стоимость чистых активов общества останется меньше его уставного капитала по окончании финансового года, следующего за вторым финансовым годом или каждым последующим финансовым годом, по окончании которых стоимость чистых активов общества оказалась меньше его уставного капитала, общество не позднее чем через шесть месяцев после окончания соответствующего финансового года обязано уменьшить уставный капитал до размера, не превышающего стоимости его чистых активов, либо принять решение о ликвидации (п. 4 ст. 30 Федерального закона от 08.02.1998 г. N 14-ФЗ "Об обществах с ограниченной ответственностью"). При этом следует отметить увеличение чистых активов за весь анализируемый период. На конец отчетного периода не соблюдается базовое законодательное требование к величине чистых активов. Тем не менее, сохранение имевшей место тенденции способно в будущем вывести чистые активы предприятия на удовлетворительный уровень. На следующем графике наглядно представлена динамика чистых активов.



2.3. Анализ финансовой устойчивости организации

2.3.1. Основные показатели финансовой устойчивости организации

Показатель	Значение показателя		Изменение показателя (гр.3-гр.2)	Описание показателя и его нормативное значение
	31.12.2023	31.12.2024		
Коэффициент автономии	-2,3	-1,76	+0,54	Отношение собственного капитала к общей сумме капитала. нормальное значение для данной отрасли: не менее 0,55 (оптимальное 0,65-0,85).
Коэффициент обеспеченности собственными оборотными средствами	-2,3	-1,76	+0,54	Отношение собственных оборотных средств к оборотным активам. нормальное значение: 0,1 и более.

Показатель	Значение показателя		Изменение показателя (гр.3-гр.2)	Описание показателя и его нормативное значение
	31.12.2023	31.12.2024		
Коэффициент покрытия инвестиций	1	1	–	Отношение собственного капитала и долгосрочных обязательств к общей сумме капитала. нормальное значение для данной отрасли: не менее 0,8.
Коэффициент обеспеченности запасов	-7,76	-7,08	+0,68	Отношение собственных оборотных средств к стоимости запасов. нормальное значение: 0,5 и более.
Коэффициент краткосрочной задолженности	0	0	–	Отношение краткосрочной задолженности к общей сумме задолженности.

Коэффициент автономии организации на 31 декабря 2024 г. составил **-1,76**. Данный коэффициент характеризует степень зависимости организации от заемного капитала. Полученное здесь значение показывает, что организации не имеет собственного капитала и полностью зависит от кредиторов. коэффициент автономии за весь анализируемый период вырос на **0,54**.

значение коэффициента обеспеченности собственными оборотными средствами на последний день анализируемого периода составило **-1,76**. за весь анализируемый период произошел сильный рост коэффициента обеспеченности собственными оборотными средствами, на **0,54**. на 31 декабря 2024 г. значение коэффициента не удовлетворяет нормативному, находясь в области критических значений.

в течение анализируемого периода изменений коэффициента покрытия инвестиций не отмечено, значение осталось на уровне **1**. Значение коэффициента на 31 декабря 2024 г. полностью соответствует нормативному значению (доля собственного капитала и долгосрочных обязательств в общей сумме капитала организации составляет **100%**).

коэффициент обеспеченности материальных запасов на 31.12.2024 равнялся **-7,08**. за год коэффициент обеспеченности материальных запасов заметно вырос (**+0,68**). на 31.12.2024 коэффициент обеспеченности материальных запасов имеет крайне неудовлетворительное значение.

Коэффициент краткосрочной задолженности ОБЩЕСТВО С ОГРАНИЧЕННОЙ ОТВЕТСТВЕННОСТЬЮ "СЕЛЬСКОХОЗЯЙСТВЕННОЕ ПРОИЗВОДСТВЕННО-КОММЕРЧЕСКОЕ ПРЕДПРИЯТИЕ "САДОВОД" показывает на отсутствие краткосрочной задолженности при 100% долгосрочной.

2.4. Ликвидность

Показатель ликвидности	Значение показателя		Изменение показателя (гр.3 - гр.2)	Расчет, рекомендованное значение
	31.12.2023	31.12.2024		
Коэффициент текущей (общей) ликвидности	–	–	–	Отношение текущих активов к краткосрочным обязательствам. нормальное значение для данной отрасли: 2 и более.
Коэффициент абсолютной ликвидности	–	–	–	Отношение денежных средств и их эквивалентов к краткосрочным обязательствам. нормальное значение для данной отрасли: 0,2 и более.

[На конец периода] коэффициент текущей ликвидности имеет значение, соответствующее норме (– при нормативном значении 2). При этом за анализируемый период коэффициент не изменился.

Коэффициент абсолютной ликвидности, как и первый коэффициент, имеет значение, соответствующее норме (–). С начала период коэффициент остался неизменным.

3. Анализ эффективности деятельности организации

3.1. Обзор результатов деятельности

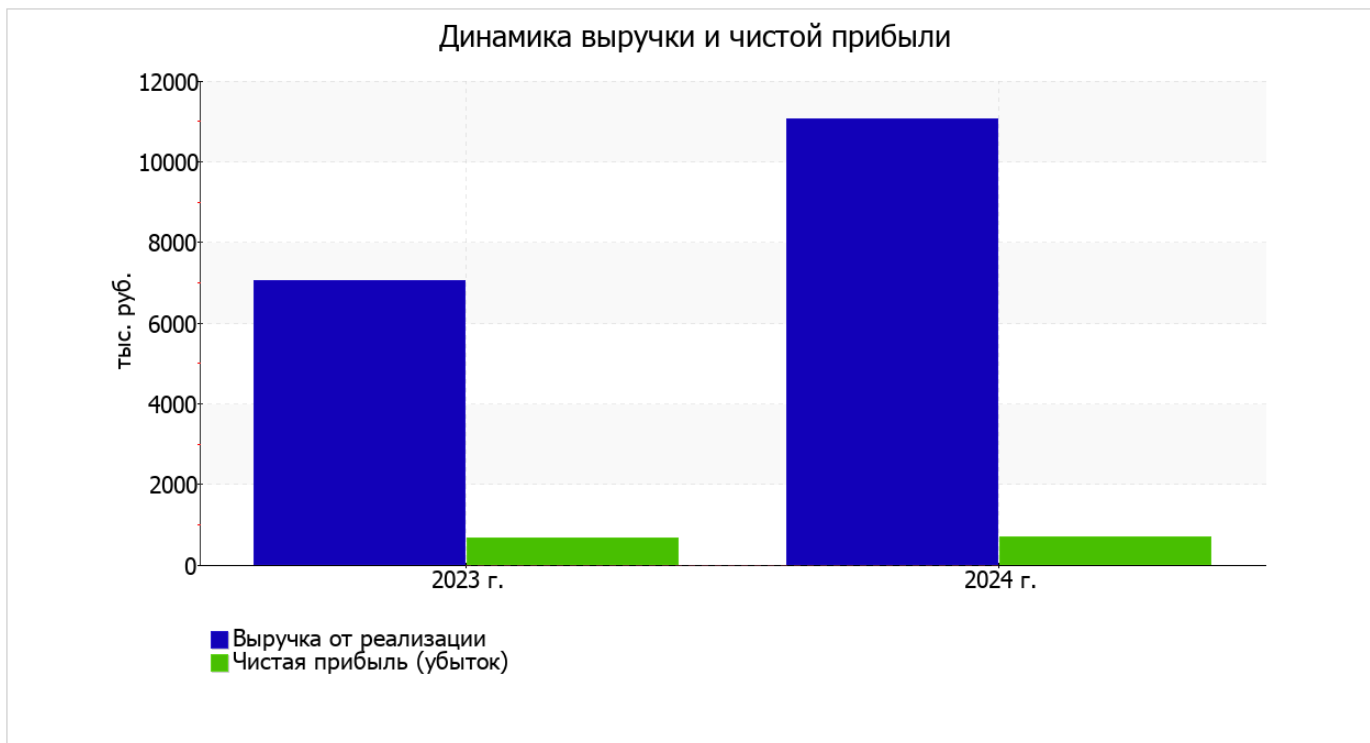
В приведенной ниже таблице обобщены основные финансовые результаты деятельности ОБЩЕСТВО С ОГРАНИЧЕННОЙ ОТВЕТСТВЕННОСТЬЮ "СЕЛЬСКОХОЗЯЙСТВЕННОЕ ПРОИЗВОДСТВЕННО-КОММЕРЧЕСКОЕ ПРЕДПРИЯТИЕ "САДОВОД" за весь анализируемый период и аналогичный период прошлого года.

По данным "Отчета о финансовых результатах" за год организация получила прибыль от продаж в размере 746 тыс. руб., что составило 6,7% от выручки. По сравнению с аналогичным периодом прошлого года прибыль от продаж выросла на 25 тыс. руб., или на 3,5%.

По сравнению с прошлым периодом в текущем выросла как выручка от продаж, так и расходы по обычной деятельности (на 4 012 и 3 987 тыс. руб. соответственно). Причем в процентном отношении изменение расходов (+63,1%) опережает изменение выручки (+57%)

Показатель	Значение показателя, тыс. руб.		Изменение показателя		Средне- годовая величина, тыс. руб.
	2023 г.	2024 г.	тыс. руб. (гр.3 - гр.2)	± % ((3-2) : 2)	
1. Выручка	7 042	11 054	+4 012	+57	9 048
2. Расходы по обычным видам деятельности	6 321	10 308	+3 987	+63,1	8 315
3. Прибыль (убыток) от продаж (1-2)	721	746	+25	+3,5	734
4. Прочие доходы и расходы, кроме процентов к уплате	–	–	–	–	–
5. ЕВТ (прибыль до уплаты процентов и налогов) (3+4)	721	746	+25	+3,5	734
6. Проценты к уплате	–	–	–	–	–
7. Налоги на прибыль (доходы)	43	45	+2	+4,7	44
8. Чистая прибыль (убыток) (5-6-7)	678	701	+23	+3,4	690

Изменение выручки наглядно представлено ниже на графике.



3.2. Анализ рентабельности

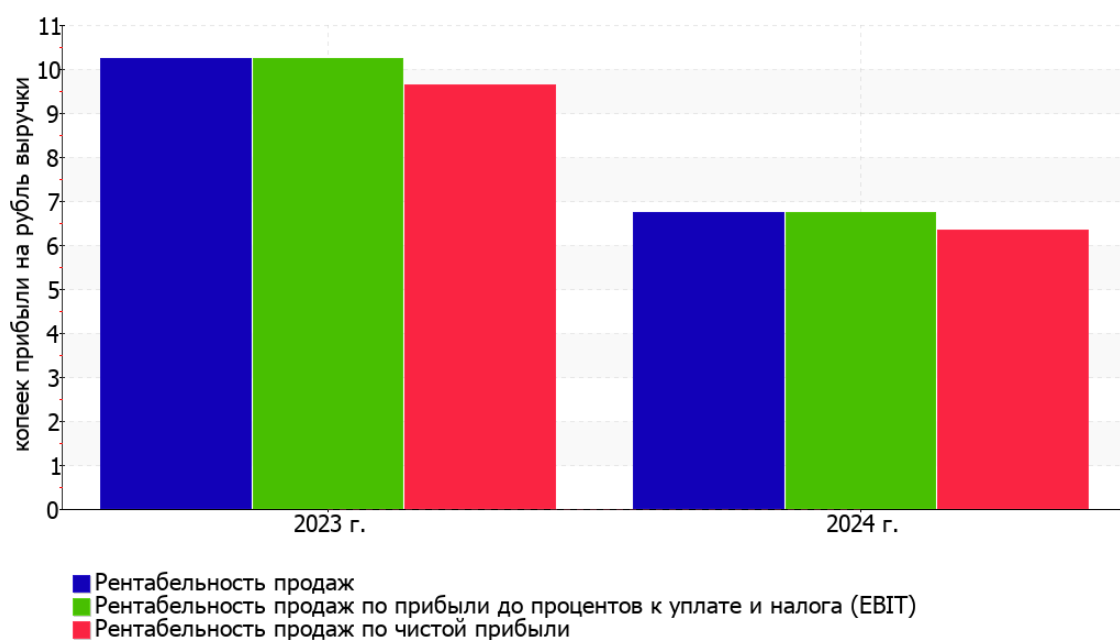
Показатели рентабельности	Значения показателя (в %, или в копейках с рубля)		Изменение показателя	
	2023 г.	2024 г.	коп., (гр.3 - гр.2)	± % ((3-2) : 2)
1. Рентабельность продаж (величина прибыли от продаж в каждом рубле выручки). нормальное значение для данной отрасли: 12% и более.	10,2	6,7	-3,5	-34,1
2. Рентабельность продаж по ЕВІТ (величина прибыли от продаж до уплаты процентов и налогов в каждом рубле выручки).	10,2	6,7	-3,5	-34,1
3. Рентабельность продаж по чистой прибыли (величина чистой прибыли в каждом рубле выручки). нормальное значение: 6% и более.	9,6	6,3	-3,3	-34,1

Представленные в таблице показатели рентабельности за последний год имеют положительные значения как следствие прибыльной деятельности ОБЩЕСТВО С ОГРАНИЧЕННОЙ ОТВЕТСТВЕННОСТЬЮ "СЕЛЬСКОХОЗЯЙСТВЕННОЕ ПРОИЗВОДСТВЕННО-КОММЕРЧЕСКОЕ ПРЕДПРИЯТИЕ "САДОВОД".

[За последний период] организация по обычным видам деятельности получила прибыль в размере 6,7 копеек с каждого рубля выручки от реализации. Однако имеет место падение рентабельности обычных видов деятельности по сравнению с данным показателем за аналогичный период года, предшествующего отчётному, (-3,5 коп.).

Показатель рентабельности, рассчитанный как отношение прибыли до процентов к уплате и налогообложения (ЕВІТ) к выручке организации, за последний год составил 6,7%. Это значит, что в каждом рубле выручки ОБЩЕСТВО С ОГРАНИЧЕННОЙ ОТВЕТСТВЕННОСТЬЮ "СЕЛЬСКОХОЗЯЙСТВЕННОЕ ПРОИЗВОДСТВЕННО-КОММЕРЧЕСКОЕ ПРЕДПРИЯТИЕ "САДОВОД" содержалось 6,7 коп. прибыли до налогообложения и процентов к уплате.

Динамика показателей рентабельности продаж



Далее в таблице представлены три основных показателя, характеризующие рентабельность использования вложенного в предпринимательскую деятельность капитала.

Показатель рентабельности	Значение показателя, %	Расчет показателя
	2024 г.	
Рентабельность собственного капитала (ROE)	–	Отношение чистой прибыли к средней величине собственного капитала. нормальное значение для данной отрасли: 15% и более.
Рентабельность активов (ROA)	28,9	Отношение чистой прибыли к средней стоимости активов. нормальное значение для данной отрасли: не менее 7%.
Прибыль на задействованный капитал (ROCE)	30,8	Отношение прибыли до уплаты процентов и налогов (ЕВИТ) к собственному капиталу и долгосрочным обязательствам.

Поскольку у организации фактически отсутствовал собственный капитал (в среднем составил отрицательную величину: -4 468 тыс. руб. на 31 декабря 2024 г. и -5 269 тыс. руб. на 31.12.2023), значение показателя рентабельности собственного капитала за 2024 год отсутствует.

за 2024 год значение рентабельности активов, равное 28,9%, характеризуется как исключительно хорошее.

3.3. Расчет показателей деловой активности (оборачиваемости)

В следующей таблице рассчитаны показатели оборачиваемости ряда активов, характеризующие скорость возврата авансированных на осуществление предпринимательской деятельности средств, а также показатель оборачиваемости кредиторской задолженности при расчетах с поставщиками и подрядчиками.

Показатель оборачиваемости	Значение в днях	Коэфф. 2024 г.
	2024 г.	
Оборачиваемость оборотных средств (отношение средней величины оборотных активов к среднедневной выручке*; нормальное значение для данной отрасли: не более 324 дн.)	80	4,6
Оборачиваемость запасов (отношение средней стоимости запасов к среднедневной себестоимости проданных товаров; нормальное значение для данной отрасли: не более 224 дн.)	–	–
Оборачиваемость кредиторской задолженности (отношение средней величины кредиторской задолженности к среднедневной выручке)	0	–
Оборачиваемость активов (отношение средней стоимости активов к среднедневной выручке; нормальное значение для данной отрасли: 636 и менее дн.)	80	4,6
Оборачиваемость собственного капитала (отношение средней величины собственного капитала к среднедневной выручке)	–	–

* Приведен расчет показателя в днях. Значение коэффициента равно отношению 365 к значению показателя в днях.

Данные об оборачиваемости активов за весь рассматриваемый период свидетельствуют о том, что организация получает выручку, равную сумме всех имеющихся активов за 80 календарных дней.

4. Выводы по результатам анализа

Ниже обобщены ключевые финансовые показатели ОБЩЕСТВО С ОГРАНИЧЕННОЙ ОТВЕТСТВЕННОСТЬЮ "СЕЛЬСКОХОЗЯЙСТВЕННОЕ ПРОИЗВОДСТВЕННО-КОММЕРЧЕСКОЕ ПРЕДПРИЯТИЕ "САДОВОД" за весь анализируемый период

Показатели финансового положения и результатов деятельности организации, имеющие исключительно хорошие значения:

- отличная рентабельность активов (28,9% за последний год);
- опережающее увеличение собственного капитала относительно общего изменения активов организации;
- коэффициент покрытия инвестиций имеет хорошее значение (доля собственного капитала и долгосрочных обязательств составляет 100% от общего капитала организации).

Среди показателей, положительно характеризующих финансовое положение и результаты деятельности организации, можно выделить такие:

- нормальная финансовая устойчивость по величине собственных оборотных средств;
- за 2024 год получена прибыль от продаж (746 тыс. руб.), более того наблюдалась положительная динамика по сравнению с аналогичным периодом прошлого года (+25 тыс. руб.);
- прибыль от финансово-хозяйственной деятельности за последний год составила 701 тыс. руб. (+23 тыс. руб. по сравнению с аналогичным периодом прошлого года).

В ходе анализа были получены следующие неудовлетворительные показатели финансового положения и результатов деятельности ОБЩЕСТВО С ОГРАНИЧЕННОЙ ОТВЕТСТВЕННОСТЬЮ "СЕЛЬСКОХОЗЯЙСТВЕННОЕ ПРОИЗВОДСТВЕННО-КОММЕРЧЕСКОЕ ПРЕДПРИЯТИЕ "САДОВОД":

- чистые активы меньше уставного капитала, при этом за период имело место увеличение чистых активов;
- значительное падение рентабельности продаж (-3,5 процентных пункта от рентабельности за аналогичный период прошлого года равной 10,2%);
- значительная отрицательная динамика прибыли до процентов к уплате и налогообложения (ЕБИТ) на рубль выручки организации (-3,5 коп. от данного показателя рентабельности за аналогичный период года, предшествующего отчётному).

Среди критических показателей финансового положения организации можно выделить такие:

- коэффициент автономии имеет критическое значение – **-1,76** (собственный капитал отсутствует);
- по состоянию на 31.12.2024 значение коэффициента обеспеченности собственными оборотными средствами (**-1,76**) не удовлетворяет нормативному и находится в области критических значений.

Согласно приведенному анализу, финансовое состояние ОБЩЕСТВО С ОГРАНИЧЕННОЙ ОТВЕТСТВЕННОСТЬЮ "СЕЛЬСКОХОЗЯЙСТВЕННОЕ ПРОИЗВОДСТВЕННО-КОММЕРЧЕСКОЕ ПРЕДПРИЯТИЕ "САДОВОД" не в полной мере соответствует общепринятым нормам, часть показателей имеет неудовлетворительные значения. Но у организации имеются возможности для продолжения деятельности, восстановления нормативных значений финансовых показателей.