

# Пояснительная записка к бухгалтерской отчетности

## 1. Сведения об организации

Наименование юридического лица:

ОБЩЕСТВО С ОГРАНИЧЕННОЙ ОТВЕТСТВЕННОСТЬЮ "ЛИГА КРЕАТИВНЫХ ИГР"

Идентификационный номер налогоплательщика (ИНН): 7813390864

Код причины постановки на учет (КПП): 781301001

Основным видом деятельности, который является преобладающим и имеет приоритетное значение для организации, является деятельность зрелищно-развлекательная прочая, не включенная в другие группировки (ОКВЭД 93.29.9).

## 2. Анализ финансового положения

### 2.1. Структура имущества и источники его формирования

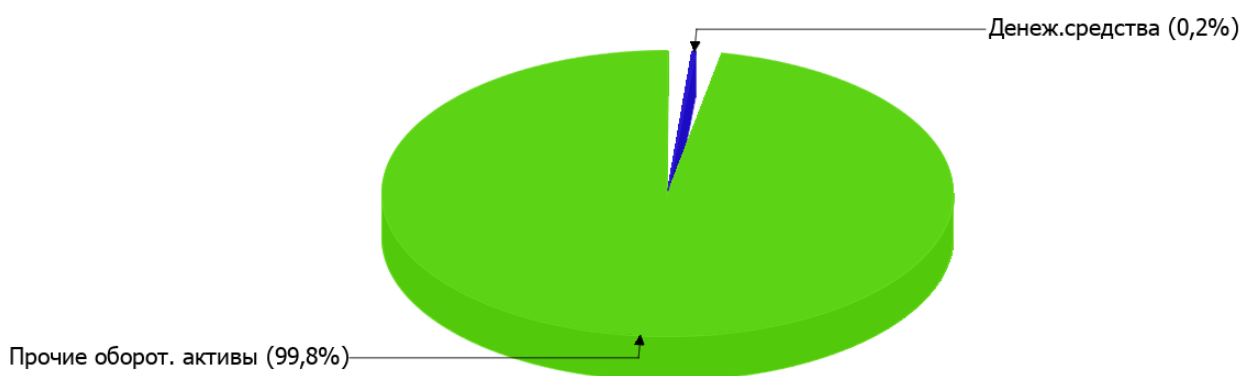
Показатель	Значение показателя				Изменение за анализируемый период	
	в тыс. руб.		в % к валюте баланса		тыс. руб. (гр.3- гр.2)	± % ((гр.3- гр.2) : гр.2)
	31.12.2023	31.12.2024	на начало анализируемого периода (31.12.2023)	на конец анализируемого периода (31.12.2024)		
<b>Актив</b>						
Внеоборотные активы	–	–	–	–	–	–
Оборотные	14 164	34 925	100	100	+20 761	+146,6
<b>Пассив</b>						
Собственный капитал	12 896	34 196	91	97,9	+21 300	+165,2
Долгосрочные обязательства	–	–	–	–	–	–
Краткосрочные обязательства	1 268	729	9	2,1	-539	-42,5
Валюта баланса	14 164	34 925	100	100	+20 761	+146,6

\* Без доходов будущих периодов, включенных в собственный капитал.

Активы на 31.12.2024 характеризуются отсутствием внеоборотных средств при 100% текущих активов. Активы организации за весь период значительно увеличились (на 146,6%). Отмечая значительный рост активов, необходимо учесть, что собственный капитал увеличился еще в большей степени – на 165,2%. опережающее увеличение собственного капитала относительно общего изменения активов – фактор положительный.

Структура активов организации в разрезе основных групп представлена ниже на диаграмме:

## Структура активов организации на 31 декабря 2024 г.



Рост активов организации связан, в основном, с ростом показателя по строке "финансовые и другие оборотные активы" на **20 682** тыс. руб. (или **99,6%** вклада в прирост активов).

Одновременно, в пассиве баланса прирост произошел по строке "капитал и резервы" (**+21 300** тыс. руб., или **100%** вклада в прирост пассивов организации в течение анализируемого периода).

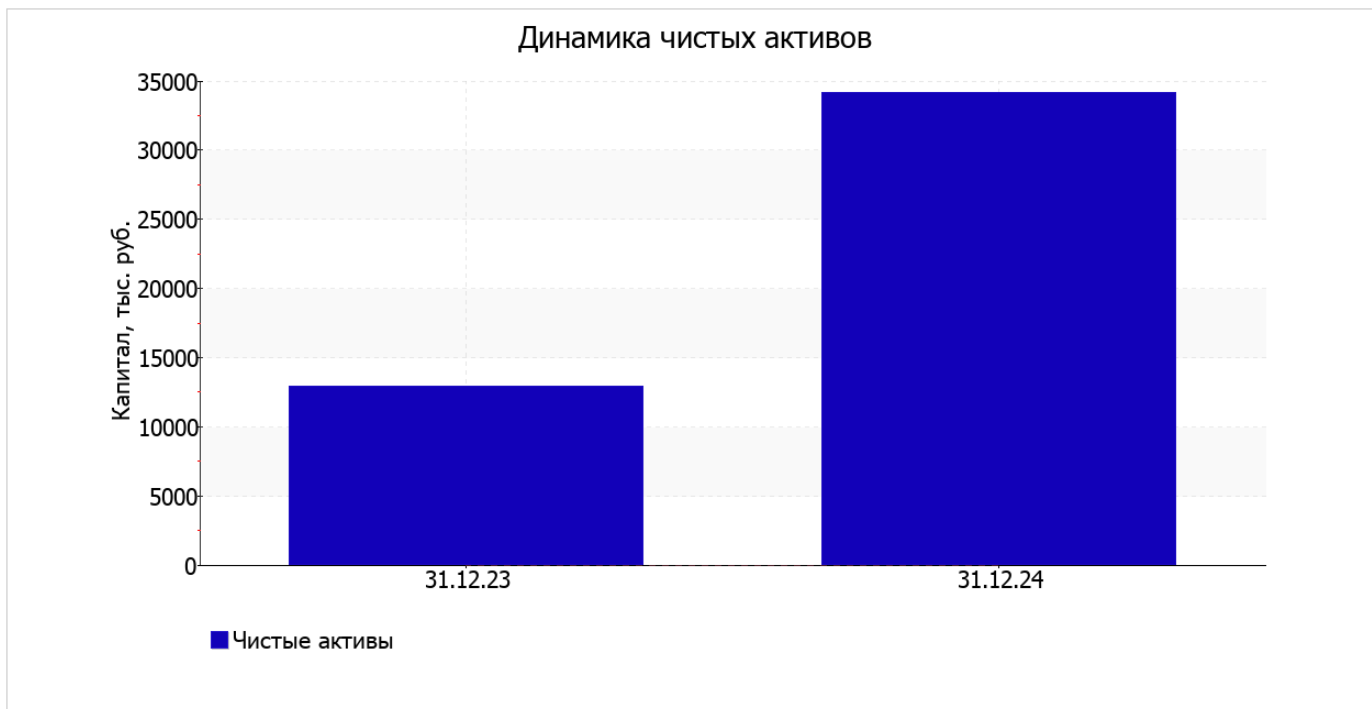
Среди отрицательно изменившихся статей баланса можно выделить "краткосрочная кредиторская задолженность" в пассиве (**-539** тыс. руб. ).

на 31.12.2024 собственный капитал организации составил **34 196,0** тыс. руб. за весь анализируемый период собственный капитал организации резко вырос (на **165,2%**).

## 2.2. Оценка стоимости чистых активов организации

Показатель	Значение показателя				Изменение	
	в тыс. руб.		в % к валюте баланса		тыс. руб. (гр.3-гр.2)	± % ((гр.3-гр.2) : гр.2)
	31.12.2023	31.12.2024	на начало анализируемого периода (31.12.2023)	на конец анализируемого периода (31.12.2024)		
1. Чистые активы	12 896	34 196	91	97,9	+21 300	+165,2

Имеющаяся величина чистых активов положительно характеризует финансовое положение, полностью удовлетворяя требованиям нормативных актов к величине чистых активов организации. К тому же, определив текущее состояние показателя, необходимо отметить увеличение чистых активов на **165,2%** за последний год. Превышение чистых активов над уставным капиталом и в то же время их увеличение за период говорит о хорошем финансовом положении организации по данному признаку. Ниже на графике представлено изменение чистых активов организации.



## 2.3. Анализ финансовой устойчивости организации

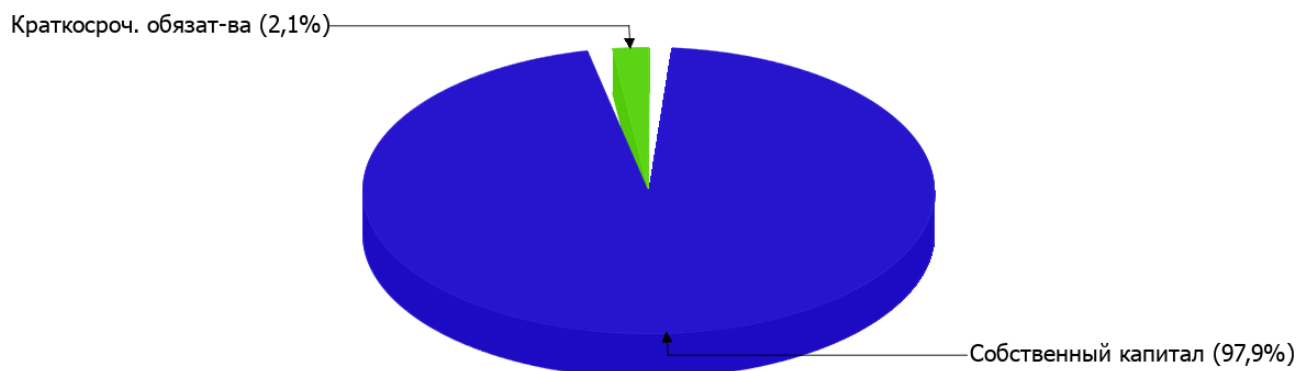
### 2.3.1. Основные показатели финансовой устойчивости организации

Показатель	Значение показателя		Изменение показателя (гр.3-гр.2)	Описание показателя и его нормативное значение
	31.12.2023	31.12.2024		
Коэффициент автономии	0,91	0,98	+0,07	Отношение собственного капитала к общей сумме капитала. нормальное значение: 0,45 и более (оптимальное 0,55-0,7).
Коэффициент обеспеченности собственными оборотными средствами	0,91	0,98	+0,07	Отношение собственных оборотных средств к оборотным активам. нормальное значение: 0,1 и более.
Коэффициент покрытия инвестиций	0,91	0,98	+0,07	Отношение собственного капитала и долгосрочных обязательств к общей сумме капитала. нормальное значение: 0,75 и более.
Коэффициент обеспеченности запасов	–	–	–	Отношение собственных оборотных средств к стоимости запасов. нормальное значение: не менее 0,5.
Коэффициент краткосрочной задолженности	1	1	–	Отношение краткосрочной задолженности к общей сумме задолженности.

Коэффициент автономии организации на 31.12.2024 составил **0,98**. Данный коэффициент характеризует степень зависимости организации от заемного капитала. Полученное здесь значение говорит о слишком осторожном отношении ОБЩЕСТВО С ОГРАНИЧЕННОЙ ОТВЕТСТВЕННОСТЬЮ "ЛИГА КРЕАТИВНЫХ ИГР" к привлечению заемных денежных средств (собственный капитал составляет **98%** в общем капитале организации). за весь анализируемый период имел место ощутимый рост коэффициента автономии на **0,07**.

Ниже на диаграмме наглядно представлено соотношение собственного и заемного капитала организации: Следует отметить, что долгосрочные обязательства не нашли отражение на диаграмме ввиду их отсутствия.

## Структура капитала организации на 31 декабря 2024 г.



коэффициент обеспеченности собственными оборотными средствами на последний день анализируемого периода составил **0,98**. в течение анализируемого периода имело место ощутимое повышение коэффициента обеспеченности собственными оборотными средствами на **0,07**. на последний день анализируемого периода значение коэффициента можно характеризовать как исключительно хорошее.

коэффициент покрытия инвестиций за весь рассматриваемый период явно вырос до **0,98 (+0,07)**. Значение коэффициента на 31 декабря 2024 г. вполне соответствует норме (доля собственного капитала и долгосрочных обязательств в общей сумме капитала организации составляет **98%**).

Коэффициент краткосрочной задолженности организации показывает на отсутствие долгосрочной задолженности при 100% краткосрочной.

## 2.4. Ликвидность

Показатель ликвидности	Значение показателя		Изменение показателя (гр.3 - гр.2)	Расчет, рекомендованное значение
	31.12.2023	31.12.2024		
Коэффициент текущей (общей) ликвидности	11,17	47,91	+36,74	Отношение текущих активов к краткосрочным обязательствам. нормальное значение: 1,8 и более.
Коэффициент абсолютной ликвидности	<0,01	0,11	+0,11	Отношение денежных средств и их эквивалентов к краткосрочным обязательствам. нормальное значение для данной отрасли: 0,25 и более.

[На конец периода] коэффициент текущей ликвидности имеет значение, соответствующее норме (**47,91** при нормативном значении 1,8). [За весь период] коэффициент текущей ликвидности вырос на **36,74**.

Второй коэффициент, характеризующий способность организации погасить всю или часть краткосрочной задолженности за счет денежных средств и их эквивалентов, имеет значение (**0,11**) ниже допустимого предела (норма: 0,25). Несмотря на это следует отметить положительную динамику – за весь рассматриваемый период коэффициент абсолютной ликвидности вырос на **0,11**.

### 3. Анализ эффективности деятельности организации

#### 3.1. Обзор результатов деятельности

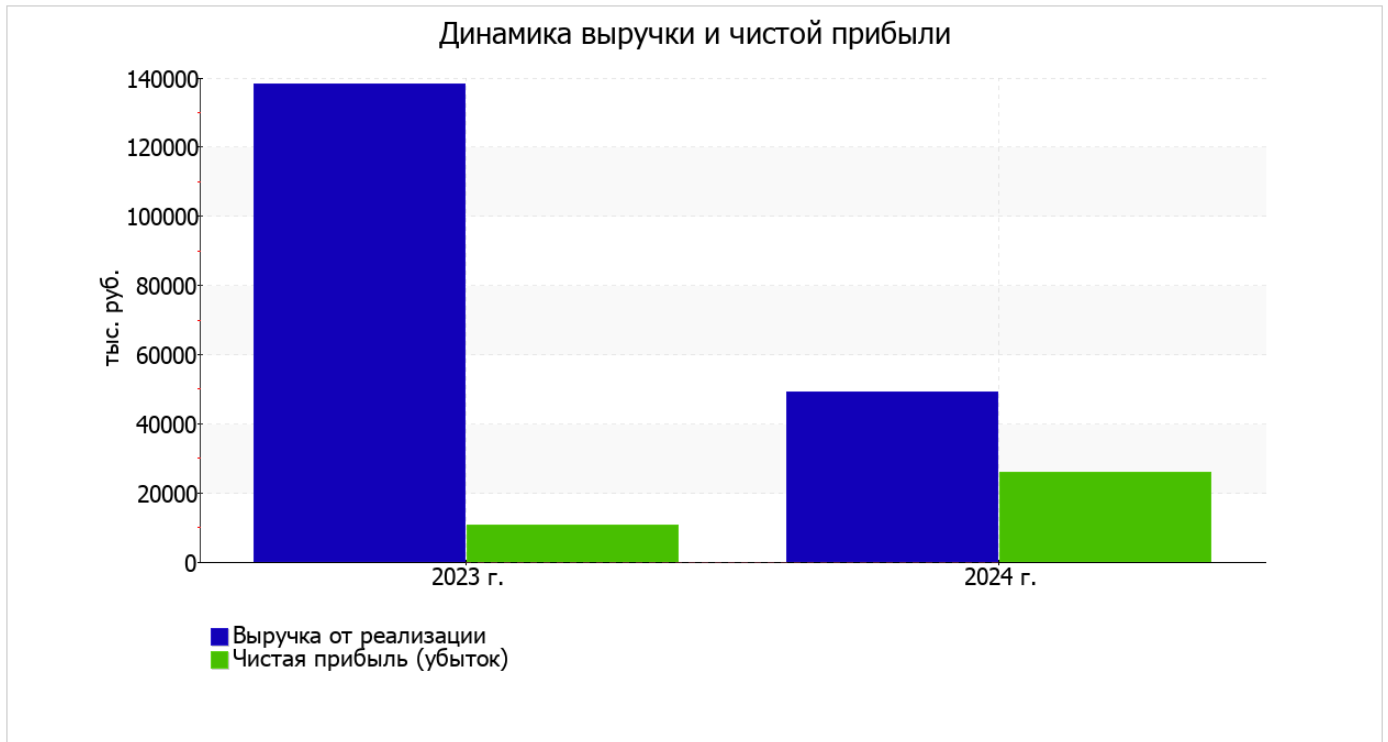
Ниже в таблице приведены основные финансовые результаты деятельности ОБЩЕСТВО С ОГРАНИЧЕННОЙ ОТВЕТСТВЕННОСТЬЮ "ЛИГА КРЕАТИВНЫХ ИГР" в течение анализируемого периода и аналогичный период прошлого года.

Из "Отчета о финансовых результатах" следует, что за год организация получила прибыль от продаж в размере 25 556 тыс. руб., что составляет 52% от выручки. По сравнению с аналогичным периодом прошлого года прибыль от продаж выросла на 13 452 тыс. руб., или на 111,1%.

По сравнению с прошлым периодом в текущем снизилась как выручка от продаж, так и расходы по обычной деятельности (на 88 956 и 102 408 тыс. руб. соответственно). Причем в процентном отношении изменение расходов (-81,3%) опережает изменение выручки (-64,4%)

Показатель	Значение показателя, тыс. руб.		Изменение показателя		Средне- годовая величина, тыс. руб.
	2023 г.	2024 г.	тыс. руб. (гр.3 - гр.2)	± % ((3-2) : 2)	
1. Выручка	138 135	49 179	-88 956	-64,4	93 657
2. Расходы по обычным видам деятельности	126 031	23 623	-102 408	-81,3	74 827
3. Прибыль (убыток) от продаж (1-2)	12 104	25 556	+13 452	+111,1	18 830
4. Прочие доходы и расходы, кроме процентов к уплате	236	535	+299	+126,7	386
5. ЕВТ (прибыль до уплаты процентов и налогов) (3+4)	12 340	26 091	+13 751	+111,4	19 216
6. Проценты к уплате	215	-	-215	-100	108
7. Налоги на прибыль (доходы)	1 384	193	-1 191	-86,1	789
8. Чистая прибыль (убыток) (5-6-7)	10 741	25 898	+15 157	+141,1	18 320

Изменение выручки наглядно представлено ниже на графике.



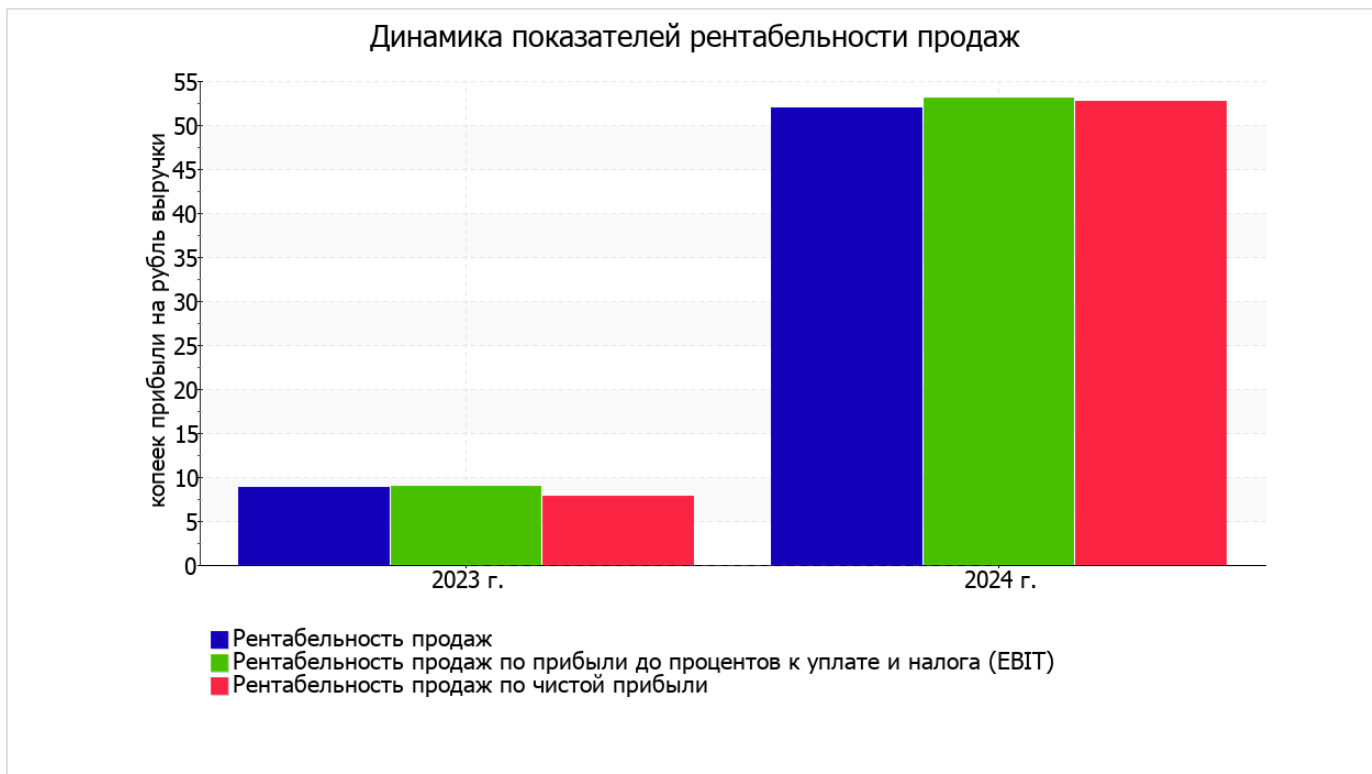
### 3.2. Анализ рентабельности

Показатели рентабельности	Значения показателя (в %, или в копейках с рубля)		Изменение показателя	
	2023 г.	2024 г.	коп., (гр.3 - гр.2)	± % ((3-2) : 2)
1. Рентабельность продаж (величина прибыли от продаж в каждом рубле выручки). нормальное значение для данной отрасли: 8% и более.	8,8	52	+43,2	+5,9 раза
2. Рентабельность продаж по ЕВИТ (величина прибыли от продаж до уплаты процентов и налогов в каждом рубле выручки).	8,9	53,1	+44,2	+5,9 раза
3. Рентабельность продаж по чистой прибыли (величина чистой прибыли в каждом рубле выручки). нормальное значение для данной отрасли: не менее 5%.	7,8	52,7	+44,9	+6,8 раза

Все три показателя рентабельности за 2024 год, приведенные в таблице, имеют положительные значения, поскольку организацией получена как прибыль от продаж, так и в целом прибыль от финансово-хозяйственной деятельности за данный период.

[За последний период] организация по обычным видам деятельности получила прибыль в размере **52** копеек с каждого рубля выручки от реализации. К тому же имеет место рост рентабельности продаж по сравнению с данным показателем за аналогичный период прошлого года (**+43,2** коп.).

Рентабельность, рассчитанная как отношение прибыли до налогообложения и процентных расходов (ЕВИТ) к выручке организации, за последний год составила **53,1%**. То есть в каждом рубле выручки ОБЩЕСТВО С ОГРАНИЧЕННОЙ ОТВЕТСТВЕННОСТЬЮ "ЛИГА КРЕАТИВНЫХ ИГР" содержалось **53,1** коп. прибыли до налогообложения и процентов к уплате.



Рентабельность использования вложенного в предпринимательскую деятельность капитала представлена в следующей таблице.

Показатель рентабельности	Значение показателя, %	Расчет показателя
	2024 г.	
Рентабельность собственного капитала (ROE)	109,7	Отношение чистой прибыли к средней величине собственного капитала. нормальное значение: 20% и более.
Рентабельность активов (ROA)	105,2	Отношение чистой прибыли к средней стоимости активов. нормальное значение для данной отрасли: не менее 11%.
Прибыль на задействованный капитал (ROCE)	110,5	Отношение прибыли до уплаты процентов и налогов (ЕВИТ) к собственному капиталу и долгосрочным обязательствам.

[За последний период] каждый рубль собственного капитала ОБЩЕСТВО С ОГРАНИЧЕННОЙ ОТВЕТСТВЕННОСТЬЮ "ЛИГА КРЕАТИВНЫХ ИГР" обеспечил 1,097 руб. чистой прибыли.

за последний год значение рентабельности активов, равное 105,2%, характеризуется как исключительно хорошее.

### 3.3. Расчет показателей деловой активности (оборачиваемости)

В следующей таблице рассчитаны показатели оборачиваемости ряда активов, характеризующие скорость возврата вложенных в предпринимательскую деятельность средств, а также показатель оборачиваемости кредиторской задолженности при расчетах с поставщиками и подрядчиками.

Показатель оборачиваемости	Значение в днях	Коэфф. 2024 г.
	2024 г.	
Оборачиваемость оборотных средств (отношение средней величины оборотных активов к среднедневной выручке*; нормальное значение для данной отрасли: 117 и менее дн.)	183	2
Оборачиваемость запасов (отношение средней стоимости запасов к среднедневной себестоимости проданных товаров; нормальное значение для данной отрасли: 4 и менее дн.)	–	–
Оборачиваемость кредиторской задолженности (отношение средней величины кредиторской задолженности к среднедневной выручке)	7	49,1
Оборачиваемость активов (отношение средней стоимости активов к среднедневной выручке; нормальное значение для данной отрасли: 169 и менее дн.)	183	2
Оборачиваемость собственного капитала (отношение средней величины собственного капитала к среднедневной выручке)	175	2,1

\* Приведен расчет показателя в днях. Значение коэффициента равно отношению 365 к значению показателя в днях.

Оборачиваемость активов за год показывает, что организация получает выручку, равную сумме всех имеющихся активов за 183 календарных дня.

## 4. Выводы по результатам анализа

По результатам проведенного анализа выделены и сгруппированы по качественному признаку основные показатели финансового положения (по состоянию на последний день анализируемого периода) и результатов деятельности ОБЩЕСТВО С ОГРАНИЧЕННОЙ ОТВЕТСТВЕННОСТЬЮ "ЛИГА КРЕАТИВНЫХ ИГР" за весь рассматриваемый период.

Приведенные ниже 11 показателей финансового положения и результатов деятельности организации имеют исключительно хорошие значения:

- чистые активы превышают уставный капитал, к тому же они увеличились за анализируемый период;
- коэффициент обеспеченности собственными оборотными средствами по состоянию на 31.12.2024 демонстрирует исключительно хорошее значение, равное **0,98**;
- коэффициент текущей (общей) ликвидности полностью соответствует нормальному значению;
- отличная рентабельность активов (**105,2%** за последний год);
- положительная динамика рентабельности продаж (**+43,2** процентных пункта от рентабельности **8,8%** за аналогичный период года, предшествующего отчетному);
- положительная динамика собственного капитала относительно общего изменения активов организации;
- коэффициент покрытия инвестиций полностью соответствует норме (доля собственного капитала и долгосрочных обязательств составляет **98%** от общего капитала организации);
- абсолютная финансовая устойчивость по величине излишка собственных оборотных средств;
- за последний год получена прибыль от продаж (**25 556** тыс. руб.), причем наблюдалась положительная динамика по сравнению с аналогичным периодом прошлого года (**+13 452** тыс. руб.);
- прибыль от финансово-хозяйственной деятельности за последний год составила **25 898** тыс. руб. (**+15 157** тыс. руб. по сравнению с аналогичным периодом прошлого года);
- рост прибыли до процентов к уплате и налогообложения (ЕБИТ) на рубль выручки организации (**+44,2** коп. к **8,9** коп. с рубля выручки за аналогичный период прошлого года).

Положительно характеризующим финансовое положение организации показателем является следующий – доля собственного капитала неоправданно высока (**98%**).

Негативно финансовое положение организации характеризует следующий показатель – коэффициент абсолютной ликвидности не укладывается в нормативное значение.

Приведенный анализ свидетельствует о хорошем финансовом состоянии организации, ее способности как минимум в краткосрочной перспективе отвечать по своим обязательствам. Организации с подобными финансовыми показателями имеют хорошие возможности для расширения своей деятельности за счет привлечения кредитных ресурсов.