

Пояснительная записка к бухгалтерской отчетности

1. Сведения об организации

Наименование юридического лица:

МУНИЦИПАЛЬНОЕ УНИТАРНОЕ ПРЕДПРИЯТИЕ "ЧУХЛОМСКАЯ РАЙОННАЯ АПТЕКА №30"

Идентификационный номер налогоплательщика (ИНН): 4429001256

Код причины постановки на учет (КПП): 442901001

Основным видом деятельности, который является преобладающим и имеет приоритетное значение для организации, является торговля розничная лекарственными средствами в специализированных магазинах (аптеках) (ОКВЭД 47.73).

2. Анализ финансового положения МУНИЦИПАЛЬНОЕ УНИТАРНОЕ ПРЕДПРИЯТИЕ "ЧУХЛОМСКАЯ РАЙОННАЯ АПТЕКА №30"

2.1. Структура имущества и источники его формирования

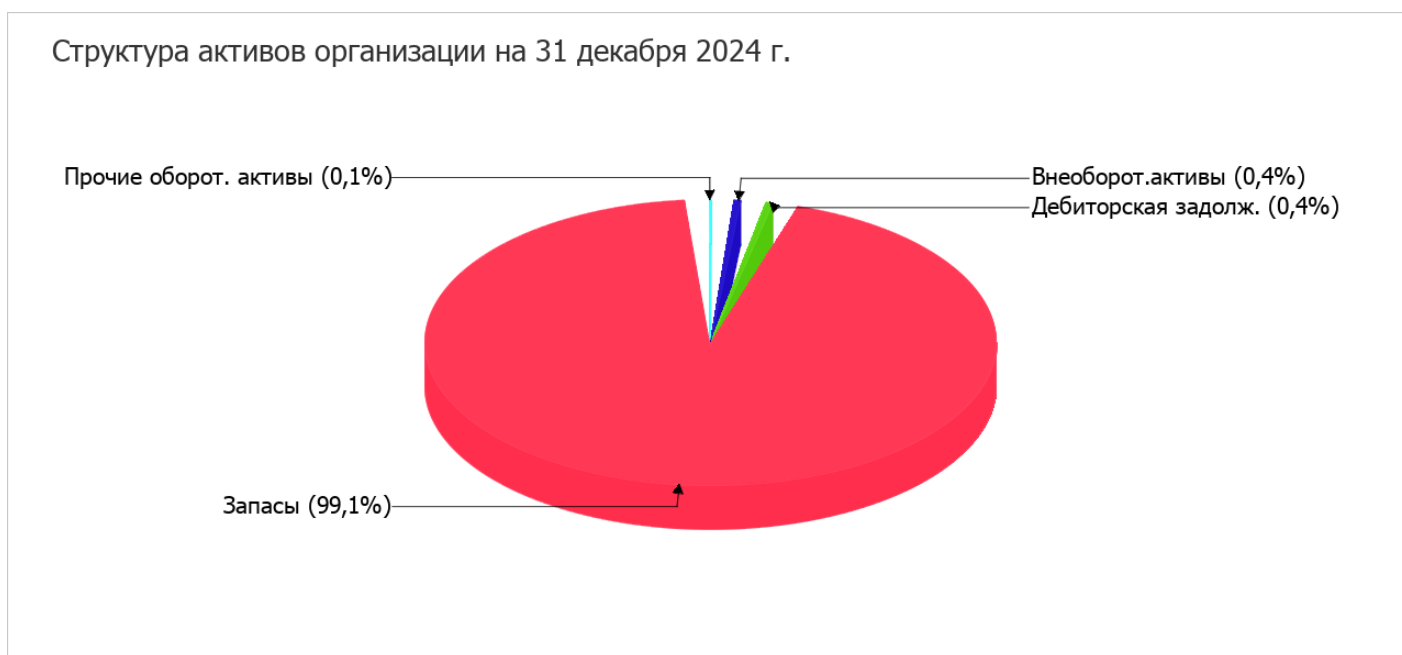
Показатель	Значение показателя				Изменение за анализируемый период	
	в тыс. руб.		в % к валюте баланса		тыс. руб. (гр.3- гр.2)	± % ((гр.3- гр.2) : гр.2)
	31.12.2023	31.12.2024	на начало анализируемого периода (31.12.2023)	на конец анализируемого периода (31.12.2024)		
Актив						
1. Внеоборотные активы	5	5	0,5	0,4	-	-
в том числе: основные средства	-	-	-	-	-	-
нематериальные активы	5	5	0,5	0,4	-	-
2. Оборотные, всего	942	1 213	99,5	99,6	+271	+28,8
в том числе: запасы	926	1 207	97,8	99,1	+281	+30,3
дебиторская задолженность	15	5	1,6	0,4	-10	-66,7
денежные средства и краткосрочные финансовые вложения	1	1	0,1	0,1	-	-
Пассив						
1. Собственный капитал	-480	-279	-50,7	-22,9	+201	↑
2. Долгосрочные обязательства, всего	-	-	-	-	-	-
в том числе: заемные средства	-	-	-	-	-	-

Показатель	Значение показателя				Изменение за анализируемый период	
	в тыс. руб.		в % к валюте баланса		тыс. руб. (гр.3- гр.2)	± % ((гр.3- гр.2) : гр.2)
	31.12.2023	31.12.2024	на начало анализируемого периода (31.12.2023)	на конец анализируемого периода (31.12.2024)		
3. Краткосрочные обязательства*, всего	1 427	1 497	150,7	122,9	+70	+4,9
в том числе: заемные средства	–	–	–	–	–	–
Валюта баланса	947	1 218	100	100	+271	+28,6

* Без доходов будущих периодов, возникших в связи с безвозмездным получением имущества и государственной помощи, включенных в собственный капитал.

Активы на 31 декабря 2024 г. характеризуются большой долей (99,6%) текущих активов и незначительным процентом внеоборотных средств. Активы организации за весь период увеличились на 271 тыс. руб. (на 28,6%). Отмечая увеличение активов, необходимо учесть, что собственный капитал увеличился еще в большей степени – на 41,9%. опережающее увеличение собственного капитала относительно общего изменения активов следует рассматривать как положительный фактор.

На диаграмме ниже наглядно представлено соотношение основных групп активов организации:



Рост активов организации связан с ростом показателя по строке "запасы" на 281 тыс. руб. (или 100% вклада в прирост активов).

Одновременно, в пассиве баланса прирост наблюдается по строкам:

- нераспределенная прибыль (непокрытый убыток) – 201 тыс. руб. (74,2%)
- кредиторская задолженность – 70 тыс. руб. (25,8%)

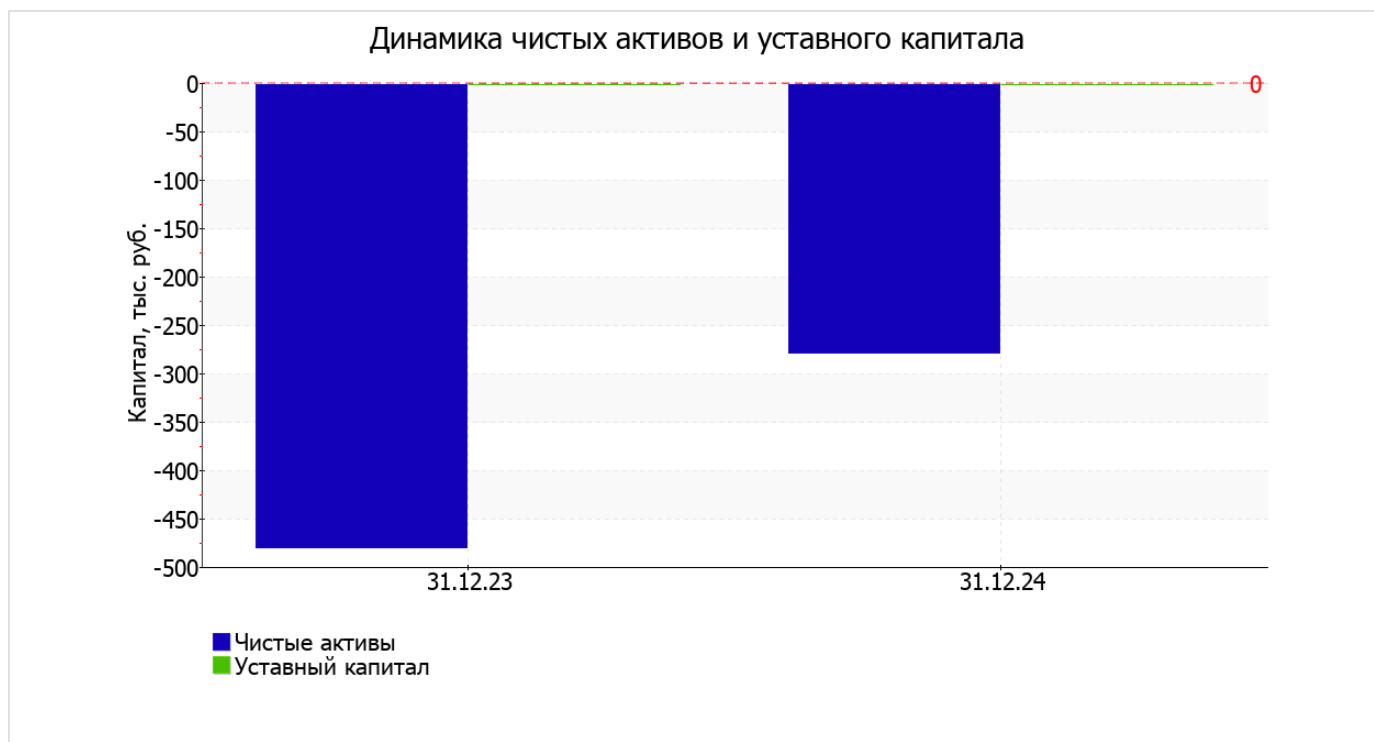
Среди отрицательно изменившихся статей баланса можно выделить "дебиторская задолженность" в активе (-10 тыс. руб.).

на последний день анализируемого периода собственный капитал организации равнялся -279 тыс. руб. за весь анализируемый период собственный капитал организации сильно вырос (на 201 тыс. руб.).

2.2. Чистые активы организации

Показатель	Значение показателя				Изменение	
	в тыс. руб.		в % к валюте баланса		тыс. руб. (гр.3- гр.2)	± % ((гр.3- гр.2) : гр.2)
	31.12.2023	31.12.2024	на начало анализируемого периода (31.12.2023)	на конец анализируемого периода (31.12.2024)		
1. Чистые активы	-480	-279	-50,7	-22,9	+201	↑
2. Уставный капитал	-	-	-	-	-	-
3. Превышение чистых активов над уставным капиталом (стр.1-стр.2)	-480	-279	-50,7	-22,9	+201	↑

[На конец периода] чистые активы МУНИЦИПАЛЬНОЕ УНИТАРНОЕ ПРЕДПРИЯТИЕ "ЧУХЛОМСКАЯ РАЙОННАЯ АПТЕКА №30" составляют отрицательную величину. Отрицательная величина чистых активов негативно характеризует финансовое положение и не удовлетворяет требованиям нормативных актов к величине чистых активов организации. Если по окончании финансового года стоимость чистых активов государственного или муниципального предприятия окажется меньше размера его уставного фонда, собственник имущества такого предприятия обязан принять решение об уменьшении размера уставного фонда государственного или муниципального предприятия до размера, не превышающего стоимости его чистых активов. Если это не сделать в течение трех месяцев после окончания финансового года, предприятие может быть ликвидировано или реорганизовано (п. 2 ст. 15 Федерального закона от 14.11.2002 N 161-ФЗ "О государственных и муниципальных унитарных предприятиях"). Однако следует отметить увеличение чистых активов за последний год. На конец отчетного периода не соблюдается базовое законодательное требование к величине чистых активов. Тем не менее, сохранение имевшей место тенденции способно в будущем вывести чистые активы предприятия на удовлетворительный уровень. Наглядное изменение чистых активов и уставного капитала представлено на следующем графике.



2.3. Анализ финансовой устойчивости организации

2.3.1. Основные показатели финансовой устойчивости организации

Показатель	Значение показателя		Изменение показателя (гр.3-гр.2)	Описание показателя и его нормативное значение
	31.12.2023	31.12.2024		
Коэффициент автономии	-0,51	-0,23	+0,28	Отношение собственного капитала к общей сумме капитала. нормальное значение: 0,45 и более (оптимальное 0,55-0,7).
Коэффициент обеспеченности собственными оборотными средствами	-0,51	-0,23	+0,28	Отношение собственных оборотных средств к оборотным активам. нормальное значение: 0,1 и более.
Коэффициент покрытия инвестиций	-0,51	-0,23	+0,28	Отношение собственного капитала и долгосрочных обязательств к общей сумме капитала. нормальное значение для данной отрасли: 0,7 и более.
Коэффициент маневренности собственного капитала	-	-	-	Отношение собственных оборотных средств к источникам собственных средств. нормальное значение: не менее 0,2.(коэффициент не рассчитывается при отрицательном собственном капитале)
Коэффициент обеспеченности запасов	-0,52	-0,24	+0,28	Отношение собственных оборотных средств к стоимости запасов. нормальное значение: 0,5 и более.
Коэффициент краткосрочной задолженности	1	1	-	Отношение краткосрочной задолженности к общей сумме задолженности.

Коэффициент автономии организации на 31 декабря 2024 г. составил **-0,23**. Полученное значение говорит о полной зависимости организации от заемного капитала. коэффициент автономии существенно вырос за весь рассматриваемый период (на **0,28**).

коэффициент обеспеченности собственными оборотными средствами на 31.12.2024 составил **-0,23**. за весь анализируемый период коэффициент обеспеченности собственными оборотными средствами вырос на **0,28**. коэффициент на последний день анализируемого периода имеет крайне неудовлетворительное значение.

С **-0,51** до **-0,23 (+0,28)** увеличился коэффициент покрытия инвестиций за весь рассматриваемый период. Значение коэффициента на 31.12.2024 значительно ниже допустимой величины.

в течение анализируемого периода коэффициент обеспеченности материальных запасов вырос на **0,28** и составил **-0,24**. на последний день анализируемого периода коэффициент обеспеченности материальных запасов имеет критическое значение.

Коэффициент краткосрочной задолженности МУНИЦИПАЛЬНОЕ УНИТАРНОЕ ПРЕДПРИЯТИЕ "ЧУХЛОМСКАЯ РАЙОННАЯ АПТЕКА №30" показывает на отсутствие долгосрочной задолженности при 100% краткосрочной.

2.4. Ликвидность

Показатель ликвидности	Значение показателя		Изменение показателя (гр.3 - гр.2)	Расчет, рекомендованное значение
	31.12.2023	31.12.2024		
1. Коэффициент текущей (общей) ликвидности	0,66	0,81	+0,15	Отношение текущих активов к краткосрочным обязательствам. нормальное значение для данной отрасли: не менее 1,9.
2. Коэффициент быстрой (промежуточной) ликвидности	0,01	<0,01	-0,01	Отношение ликвидных активов к краткосрочным обязательствам. нормальное значение: 0,9 и более.
3. Коэффициент абсолютной ликвидности	<0,01	<0,01	–	Отношение высоколиквидных активов к краткосрочным обязательствам. нормальное значение для данной отрасли: 0,2 и более.

[На конец периода] коэффициент текущей ликвидности имеет значение ниже нормы (**0,81** против нормативного значения 1,9). При этом следует отметить имевшую место положительную динамику – за последний год коэффициент текущей ликвидности вырос на **0,15**.

Для коэффициента быстрой ликвидности нормативным значением является 0,9. В данном случае его значение составило **<0,01**. Это свидетельствует о недостатке ликвидных активов (т. е. наличности и других активов, которые можно легко обратить в денежные средства) для погашения краткосрочной кредиторской задолженности.

Третий из коэффициентов, характеризующий способность организации погасить всю или часть краткосрочной задолженности за счет денежных средств и краткосрочных финансовых вложений, имеет значение (**<0,01**) ниже допустимого предела (норма: 0,2). С начала период коэффициент остался неизменным.

3. Анализ эффективности деятельности организации

3.1. Обзор результатов деятельности

Ниже в таблице приведены основные финансовые результаты деятельности МУНИЦИПАЛЬНОЕ УНИТАРНОЕ ПРЕДПРИЯТИЕ "ЧУХЛОМСКАЯ РАЙОННАЯ АПТЕКА №30" в течение анализируемого периода и аналогичный период прошлого года.

Как видно из "Отчета о финансовых результатах", за весь рассматриваемый период организация получила прибыль от продаж в размере 485 тыс. руб., что равняется 3,9% от выручки. По сравнению с аналогичным периодом прошлого года прибыль от продаж выросла на 156 тыс. руб., или на 47,4%.

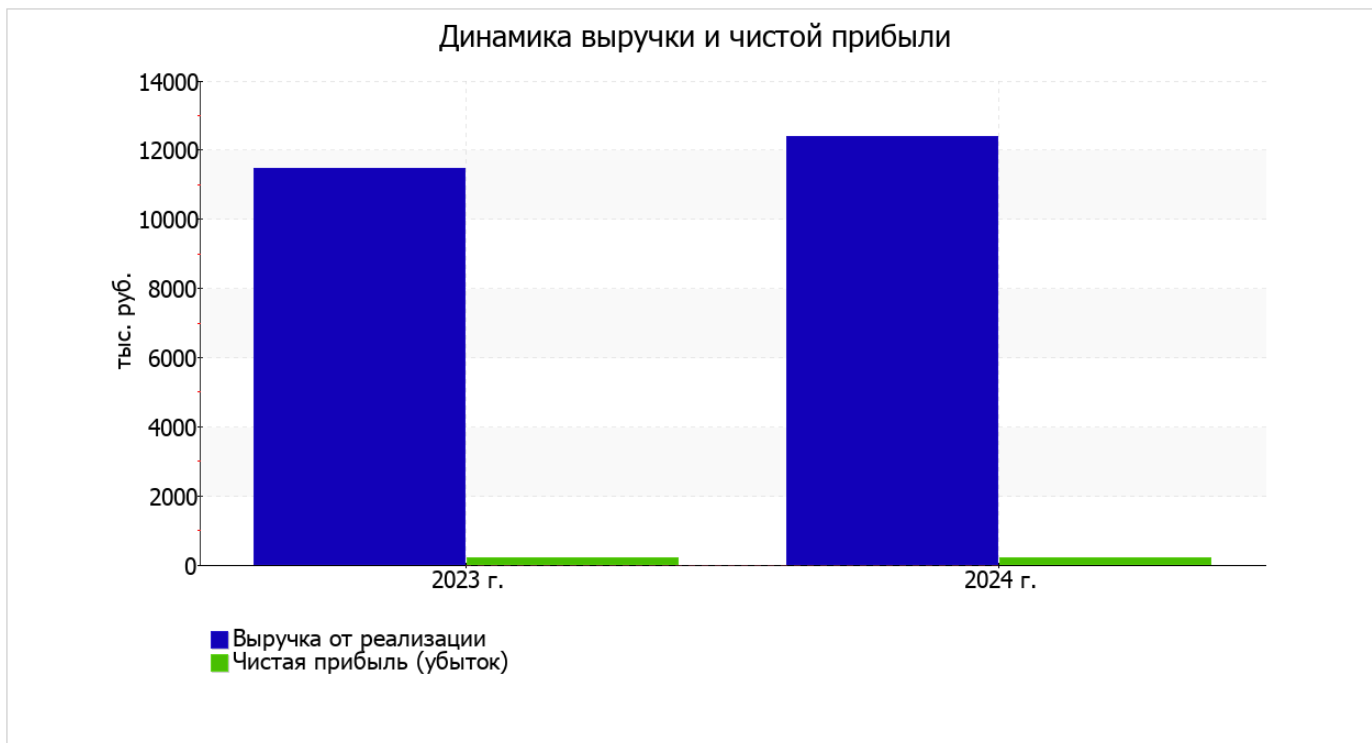
По сравнению с прошлым периодом в текущем увеличилась как выручка от продаж, так и расходы по обычным видам деятельности (на 913 и 757 тыс. руб. соответственно). Причем в процентном отношении изменение выручки (+8%) опережает изменение расходов (+6,8%)

Обратив внимание на строку 2220 формы №2 можно отметить, что организация как и в прошлом году не использовала возможность учитывать общехозяйственные расходы в качестве условно-постоянных, включая их ежемесячно в себестоимость производимой продукции (выполняемых работ, оказываемых услуг). Это и обусловило отсутствие показателя "Управленческие расходы" за отчетный период в форме №2.

убыток от прочих операций за весь рассматриваемый период составил 159 тыс. руб., что на 44 тыс. руб. (38,3%) больше, чем убыток за аналогичный период прошлого года.

Показатель	Значение показателя, тыс. руб.		Изменение показателя		Средне- годовая величина, тыс. руб.
	2023 г.	2024 г.	тыс. руб. (гр.3 - гр.2)	± % ((3-2) : 2)	
1. Выручка	11 468	12 381	+913	+8	11 925
2. Расходы по обычным видам деятельности	11 139	11 896	+757	+6,8	11 518
3. Прибыль (убыток) от продаж (1-2)	329	485	+156	+47,4	407
4. Прочие доходы и расходы, кроме процентов к уплате	-115	-159	-44	↓	-137
5. ЕВІТ (прибыль до уплаты процентов и налогов) (3+4)	214	326	+112	+52,3	270
6. Проценты к уплате	-	-	-	-	-
7. Налог на прибыль, изменение налоговых активов и прочее	-	-124	-124	-	-62
8. Чистая прибыль (убыток) (5-6+7)	214	202	-12	-5,6	208
Справочно: Совокупный финансовый результат периода	214	202	-12	-5,6	208
Изменение за период нераспределенной прибыли (непокрытого убытка) по данным бухгалтерского баланса (измен. стр. 1370)	x	201	x	x	x

Ниже на графике наглядно представлено изменение выручки и прибыли МУНИЦИПАЛЬНОЕ УНИТАРНОЕ ПРЕДПРИЯТИЕ "ЧУХЛОМСКАЯ РАЙОННАЯ АПТЕКА №30" в течение всего анализируемого периода.



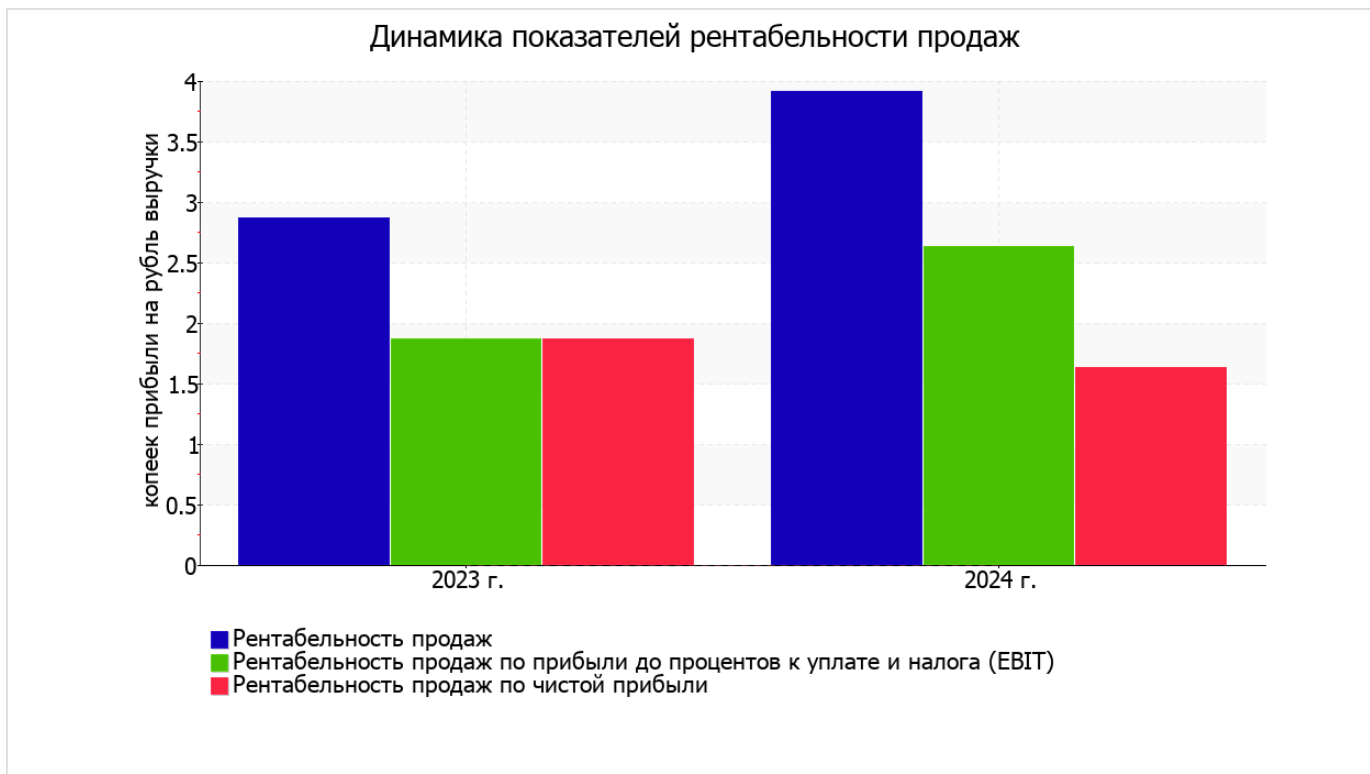
3.2. Анализ рентабельности

Показатели рентабельности	Значения показателя (в %, или в копейках с рубля)		Изменение показателя	
	2023 г.	2024 г.	коп., (гр.3 - гр.2)	± % ((3-2) : 2)
1. Рентабельность продаж (величина прибыли от продаж в каждом рубле выручки). нормальное значение для данной отрасли: не менее 6%.	2,9	3,9	+1	+36,5
2. Рентабельность продаж по ЕВИТ (величина прибыли от продаж до уплаты процентов и налогов в каждом рубле выручки).	1,9	2,6	+0,7	+41,1
3. Рентабельность продаж по чистой прибыли (величина чистой прибыли в каждом рубле выручки). нормальное значение для данной отрасли: не менее 3%.	1,9	1,6	-0,3	-12,6

Представленные в таблице показатели рентабельности за 2024 год имеют положительные значения как следствие прибыльной деятельности МУНИЦИПАЛЬНОЕ УНИТАРНОЕ ПРЕДПРИЯТИЕ "ЧУХЛОМСКАЯ РАЙОННАЯ АПТЕКА №30".

[За последний период] организация по обычным видам деятельности получила прибыль в размере **3,9** копеек с каждого рубля выручки от реализации. К тому же имеет место положительная динамика рентабельности продаж по сравнению с данным показателем за аналогичный период года, предшествующего отчётному, (+1 коп.).

Рентабельность, рассчитанная как отношение прибыли до налогообложения и процентных расходов (ЕВИТ) к выручке организации, за 2024 год составила **2,6%**. Это значит, что в каждом рубле выручки МУНИЦИПАЛЬНОЕ УНИТАРНОЕ ПРЕДПРИЯТИЕ "ЧУХЛОМСКАЯ РАЙОННАЯ АПТЕКА №30" содержалось **2,6** коп. прибыли до налогообложения и процентов к уплате.



Далее в таблице представлены три основных показателя, характеризующие рентабельность использования вложенного в предпринимательскую деятельность капитала.

Показатель рентабельности	Значение показателя, %	Расчет показателя
	2024 г.	
Рентабельность собственного капитала (ROE)	–	Отношение чистой прибыли к средней величине собственного капитала. нормальное значение: 20% и более.
Рентабельность активов (ROA)	18,6	Отношение чистой прибыли к средней стоимости активов. нормальное значение для данной отрасли: 10% и более.
Прибыль на задействованный капитал (ROCE)	–	Отношение прибыли до уплаты процентов и налогов (ЕВИТ) к собственному капиталу и долгосрочным обязательствам.

Поскольку у организации фактически отсутствовал собственный капитал (в среднем составил отрицательную величину: -279 тыс. руб. по состоянию на 31.12.2024 и -480 тыс. руб. по итогам предшествующего года), значение показателя рентабельности собственного капитала за последний год отсутствует.

за последний год рентабельность активов демонстрирует вполне соответствующее нормальному значению, равное 18,6%.

3.3. Деловая активность (оборачиваемость активов и обязательств)

В следующей таблице рассчитаны показатели оборачиваемости ряда активов, характеризующие скорость возврата авансированных на осуществление предпринимательской деятельности средств, а также показатель оборачиваемости кредиторской задолженности при расчетах с поставщиками и подрядчиками.

Показатель оборачиваемости	Значение в днях	Коэфф. 2024 г.
	2024 г.	
Оборачиваемость оборотных средств (отношение средней величины оборотных активов к среднедневной выручке*; нормальное значение для данной отрасли: 108 и менее дн.)	32	11,5
Оборачиваемость запасов (отношение средней стоимости запасов к среднедневной себестоимости проданных товаров; нормальное значение для данной отрасли: 47 и менее дн.)	33	11,1
Оборачиваемость дебиторской задолженности (отношение средней величины дебиторской задолженности к среднедневной выручке; нормальное значение для данной отрасли: 20 и менее дн.)	<1	1 234,7
Оборачиваемость кредиторской задолженности (отношение средней величины кредиторской задолженности к среднедневной выручке)	43	8,4
Оборачиваемость активов (отношение средней стоимости активов к среднедневной выручке; нормальное значение для данной отрасли: не более 124 дн.)	32	11,4
Оборачиваемость собственного капитала (отношение средней величины собственного капитала к среднедневной выручке)	–	–

* Приведен расчет показателя в днях. Значение коэффициента равно отношению 365 к значению показателя в днях.

Данные об оборачиваемости активов за весь рассматриваемый период свидетельствуют о том, что предприятие получает выручку, равную сумме всех имеющихся активов за 32 календарных дня. О размере материально-производственных запасов можно судить по следующему соотношению: требуется 33 дня, чтобы расходы по обычным видам деятельности составили величину среднегодового остатка запасов.

4. Выводы по результатам анализа

По результатам проведенного анализа выделены и сгруппированы по качественному признаку основные показатели финансового положения и результатов деятельности МУНИЦИПАЛЬНОЕ УНИТАРНОЕ ПРЕДПРИЯТИЕ "ЧУХЛОМСКАЯ РАЙОННАЯ АПТЕКА №30" за весь рассматриваемый период.

Среди показателей финансового положения организации, имеющих критические значения, можно выделить следующие:

- полная зависимость организации от заемного капитала (отрицательная величина собственного капитала);
- значение коэффициента обеспеченности собственными оборотными средствами, равное **-0,23**, можно охарактеризовать как явно не соответствующее норме;
- значительно ниже нормы коэффициент текущей (общей) ликвидности;
- коэффициент быстрой (промежуточной) ликвидности значительно ниже нормы;
- коэффициент абсолютной ликвидности существенно ниже нормального значения;
- коэффициент покрытия инвестиций значительно ниже нормы (доля собственного капитала и долгосрочных обязательств в общей сумме капитала организации составляет **-23%** (нормальное значение для данной отрасли: 70% и более);
- крайне неустойчивое финансовое положение по величине собственных оборотных средств.

С исключительно хорошей стороны финансовое положение и результаты деятельности организации характеризуют такие показатели:

- чиста прибыль составляет значительный процент от совокупной стоимости активов организации (18,6% за последний год);
- рост рентабельности продаж (+1 процентных пункта от рентабельности 2,9% за аналогичный период года, предшествующего отчётному);
- положительное изменение собственного капитала относительно общего изменения активов организации;
- за период 01.01–31.12.2024 получена прибыль от продаж (485 тыс. руб.), более того наблюдалась положительная динамика по сравнению с аналогичным периодом прошлого года (+156 тыс. руб.);
- рост прибыли до процентов к уплате и налогообложения (ЕБИТ) на рубль выручки организации (+0,7 коп. к 1,9 коп. с рубля выручки за аналогичный период года, предшествующего отчётному).

С отрицательной стороны финансовое положение организации характеризуют такие показатели:

- чистые активы меньше уставного капитала, при этом за период чистые активы увеличились;
- не соблюдается нормальное соотношение активов по степени ликвидности и обязательств по сроку погашения.

Положительно результаты деятельности организации характеризует следующий показатель – прибыль от финансово-хозяйственной деятельности за 2024 год составила 202 тыс. руб.

Согласно приведенному анализу, финансовое состояние МУНИЦИПАЛЬНОЕ УНИТАРНОЕ ПРЕДПРИЯТИЕ "ЧУХЛОМСКАЯ РАЙОННАЯ АПТЕКА №30" не в полной мере соответствует общепринятым нормам, часть показателей имеет неудовлетворительные значения. Но у организации имеются возможности для продолжения деятельности, восстановления нормативных значений финансовых показателей.