

Пояснительная записка к бухгалтерской отчетности

1. Сведения об организации

Наименование юридического лица:

ОБЩЕСТВО С ОГРАНИЧЕННОЙ ОТВЕТСТВЕННОСТЬЮ "АФРЕНДС"

Идентификационный номер налогоплательщика (ИНН): 9729254433

Код причины постановки на учет (КПП): 772801001

Основным видом деятельности, который является преобладающим и имеет приоритетное значение для организации, является разработка компьютерного программного обеспечения (ОКВЭД 62.01).

2. Анализ финансового положения

2.1. Структура имущества и источники его формирования

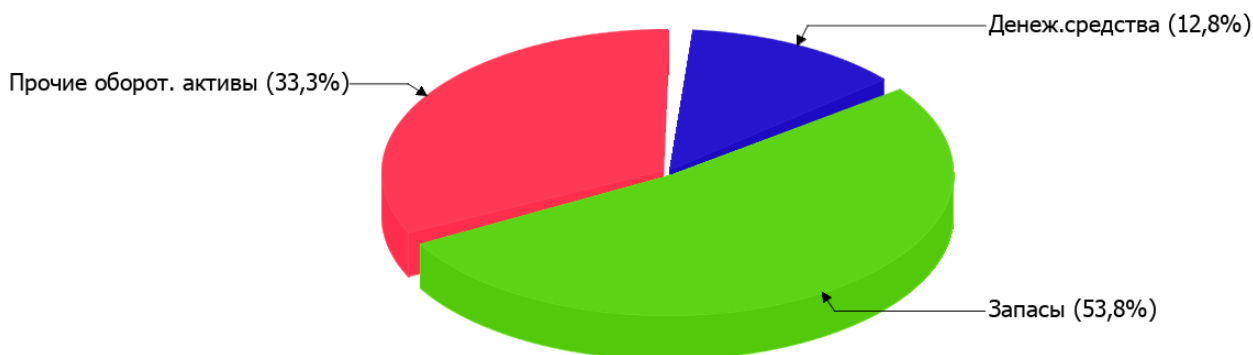
Показатель	Значение показателя				Изменение за анализируемый период	
	в тыс. руб.		в % к валюте баланса		тыс. руб. (гр.3- гр.2)	± % ((гр.3- гр.2) : гр.2)
	31.12.2023	31.12.2024	на начало анализируемого периода (31.12.2023)	на конец анализируемого периода (31.12.2024)		
Актив						
Внеоборотные активы	–	–	–	–	–	–
Оборотные	138	78	100	100	-60	-43,5
Пассив						
Собственный капитал	12	12	8,7	15,4	–	–
Долгосрочные обязательства	123	29	89,1	37,2	-94	-76,4
Краткосрочные обязательства	3	37	2,2	47,4	+34	+12,3 раза
Валюта баланса	138	78	100	100	-60	-43,5

* Без доходов будущих периодов, включенных в собственный капитал.

Активы на 31.12.2024 характеризуются отсутствием внеоборотных средств при 100% текущих активов. Активы организации за последний год уменьшились на 60 тыс. руб. (на 43,5%). Хотя имело место уменьшение активов, собственный капитал остался неизменным, что свидетельствует об отрицательной динамике имущественного положения организации.

На диаграмме ниже наглядно представлено соотношение основных групп активов организации:

Структура активов организации на 31 декабря 2024 г.



Снижение величины активов организации связано со снижением следующих позиций актива бухгалтерского баланса (в скобках указана доля изменения статьи в общей сумме всех отрицательно изменившихся статей):

- запасы – **42** тыс. руб. (**70%**)
- финансовые и другие оборотные активы – **11** тыс. руб. (**18,3%**)
- денежные средства и денежные эквиваленты – **7** тыс. руб. (**11,7%**)

Одновременно, в пассиве баланса снижение произошло по строке "долгосрочные заемные средства" (**-94** тыс. руб., или **100%** вклада в снижение пассивов организации в течение анализируемого периода).

Среди положительно изменившихся статей баланса можно выделить "краткосрочная кредиторская задолженность" в пассиве (**+34** тыс. руб.).

собственный капитал организации на 31.12.2024 равнялся **12** тыс. руб. собственный капитал организации в течение анализируемого периода не изменился.

2.2. Оценка стоимости чистых активов организации

Показатель	Значение показателя				Изменение	
	в тыс. руб.		в % к валюте баланса		тыс. руб. (гр.3-гр.2)	± % ((гр.3- гр.2) : гр.2)
	31.12.2023	31.12.2024	на начало анализируемого периода (31.12.2023)	на конец анализируемого периода (31.12.2024)		
1. Чистые активы	12	12	8,7	15,4	–	–

Имеющаяся величина чистых активов положительно характеризует финансовое положение, полностью удовлетворяя требованиям нормативных актов к величине чистых активов организации.

2.3. Анализ финансовой устойчивости организации

2.3.1. Основные показатели финансовой устойчивости организации

Показатель	Значение показателя		Изменение показателя (гр.3-гр.2)	Описание показателя и его нормативное значение
	31.12.2023	31.12.2024		
Коэффициент автономии	0,09	0,15	+0,06	Отношение собственного капитала к общей сумме капитала. нормальное значение для данной отрасли: не менее 0,5 (оптимальное 0,6-0,75).
Коэффициент обеспеченности собственными оборотными средствами	0,09	0,15	+0,06	Отношение собственных оборотных средств к оборотным активам. нормальное значение: 0,1 и более.
Коэффициент покрытия инвестиций	0,98	0,53	-0,45	Отношение собственного капитала и долгосрочных обязательств к общей сумме капитала. нормальное значение: 0,75 и более.
Коэффициент обеспеченности запасов	0,14	0,29	+0,15	Отношение собственных оборотных средств к стоимости запасов. нормальное значение: 0,5 и более.
Коэффициент краткосрочной задолженности	0,02	0,56	+0,54	Отношение краткосрочной задолженности к общей сумме задолженности.

Коэффициент автономии организации по состоянию на 31.12.2024 составил 0,15. Полученное значение говорит о недостаточной доле собственного капитала (15%) в общем капитале организации. за последний год наблюдался очень сильный рост коэффициента автономии – на 0,06.

На диаграмме ниже наглядно представлена структура капитала организации:



за весь анализируемый период коэффициент обеспеченности собственными оборотными средствами стремительно вырос – с 0,09 до 0,15 (т. е. на 0,06). на последний день анализируемого периода значение коэффициента можно характеризовать как исключительно хорошее.

за весь анализируемый период коэффициент покрытия инвестиций существенно уменьшился до **0,53 (-0,45)**. Значение коэффициента по состоянию на 31.12.2024 ниже нормы.

на 31.12.2024 коэффициент обеспеченности материальных запасов равнялся **0,29**. коэффициент обеспеченности материальных запасов за весь рассматриваемый период резко вырос (на **0,15**). на 31.12.2024 значение коэффициента обеспеченности материальных запасов соответствует норме.

По коэффициенту краткосрочной задолженности видно, что на 31.12.2024 доля долгосрочной задолженности в общих долгах ОБЩЕСТВО С ОГРАНИЧЕННОЙ ОТВЕТСТВЕННОСТЬЮ "АФРЕНДС" составляет 43,9%. При этом за весь анализируемый период доля долгосрочной задолженности уменьшилась на 53,7%.

2.4. Ликвидность

Показатель ликвидности	Значение показателя		Изменение показателя (гр.3 - гр.2)	Расчет, рекомендованное значение
	31.12.2023	31.12.2024		
Коэффициент текущей (общей) ликвидности	46	2,11	-43,89	Отношение текущих активов к краткосрочным обязательствам. нормальное значение для данной отрасли: не менее 1,9.
Коэффициент абсолютной ликвидности	5,67	0,27	-5,4	Отношение денежных средств и их эквивалентов к краткосрочным обязательствам. нормальное значение для данной отрасли: 0,3 и более.

[На конец периода] коэффициент текущей (общей) ликвидности полностью укладывается в норму (**2,11** при нормативном значении 1,9). Несмотря на это следует отметить, что за год коэффициент текущей ликвидности снизился на **-43,89**.

Ниже нормы оказался коэффициент абсолютной ликвидности (**0,27** при норме 0,3). При этом нужно обратить внимание на имевшее место в течение анализируемого периода негативное изменение – коэффициент снизился на **-5,4**.

3. Анализ эффективности деятельности организации

3.1. Обзор результатов деятельности

Основные финансовые результаты деятельности ОБЩЕСТВО С ОГРАНИЧЕННОЙ ОТВЕТСТВЕННОСТЬЮ "АФРЕНДС" в течение анализируемого периода приведены ниже в таблице.

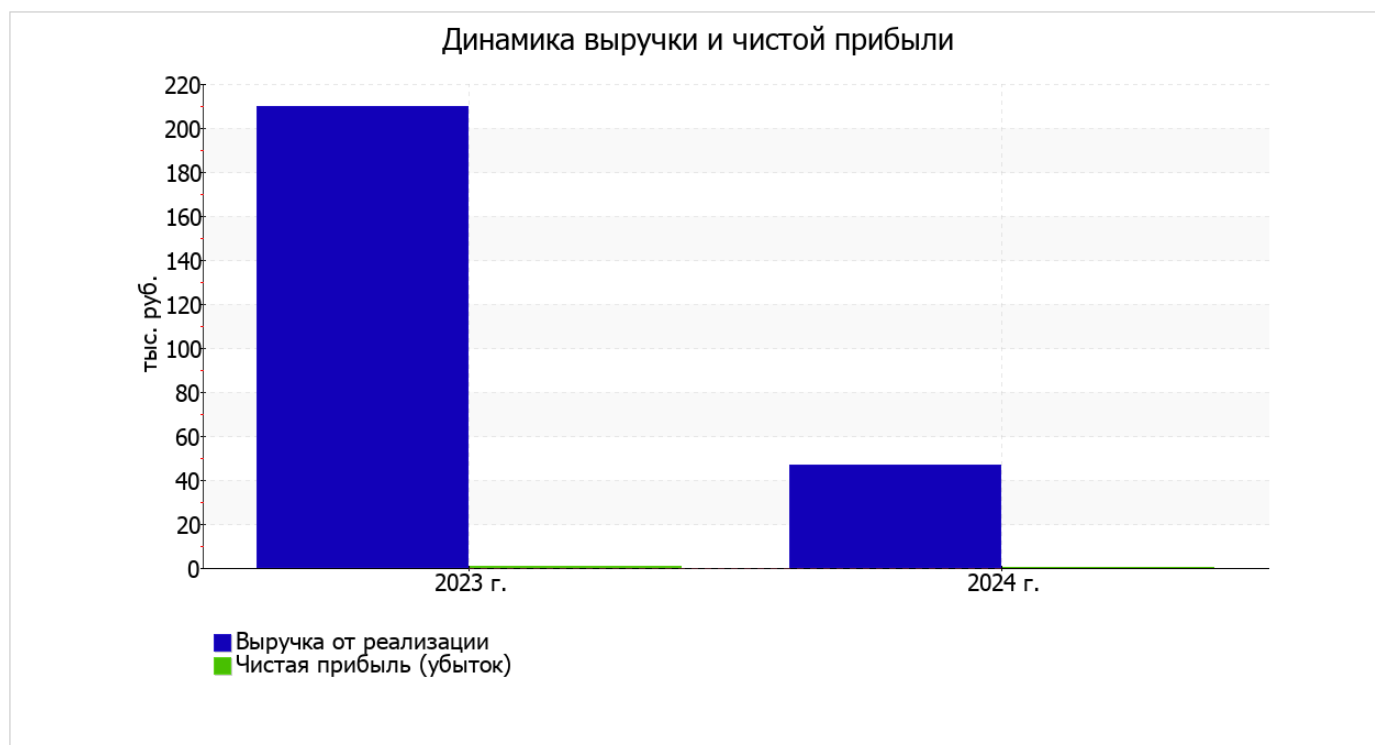
Как видно из "Отчета о финансовых результатах", за весь рассматриваемый период организация получила прибыль от продаж в размере **31** тыс. руб., что равняется 66% от выручки. По сравнению с аналогичным периодом прошлого года прибыль от продаж выросла на **9** тыс. руб., или на **40,9%**.

По сравнению с прошлым периодом в текущем уменьшилась как выручка от продаж, так и расходы по обычной деятельности (на **163** и **172** тыс. руб. соответственно). Причем в процентном отношении изменение расходов (**-91,5%**) опережает изменение выручки (**-77,6%**)

Показатель	Значение показателя, тыс. руб.		Изменение показателя		Средне- годовая величина, тыс. руб.
	2023 г.	2024 г.	тыс. руб. (гр.3 - гр.2)	± % ((3-2) : 2)	
1. Выручка	210	47	-163	-77,6	129
2. Расходы по обычным видам деятельности	188	16	-172	-91,5	102
3. Прибыль (убыток) от продаж (1-2)	22	31	+9	+40,9	27

Показатель	Значение показателя, тыс. руб.		Изменение показателя		Средне- годовая величина, тыс. руб.
	2023 г.	2024 г.	тыс. руб. (гр.3 - гр.2)	± % ((3-2) : 2)	
4. Прочие доходы и расходы, кроме процентов к уплате	-12	-28	-16	↓	-20
5. ЕВІТ (прибыль до уплаты процентов и налогов) (3+4)	10	3	-7	-70	7
6. Проценты к уплате	–	–	–	–	–
7. Налоги на прибыль (доходы)	9	3	-6	-66,7	6
8. Чистая прибыль (убыток) (5-6-7)	1	–	-1	-100	1

Ниже на графике наглядно представлено изменение выручки и прибыли ОБЩЕСТВО С ОГРАНИЧЕННОЙ ОТВЕТСТВЕННОСТЬЮ "АФРЕНДС" в течение всего анализируемого периода.

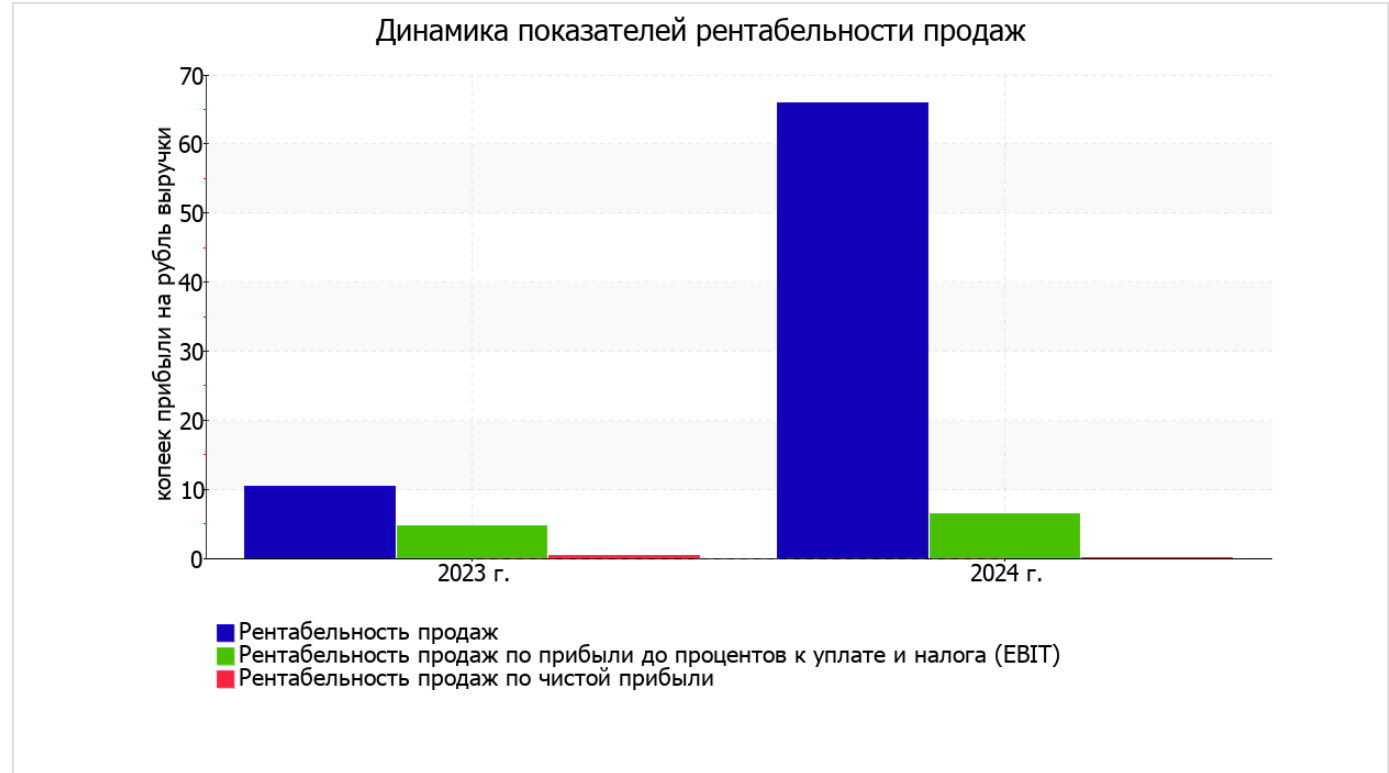


3.2. Анализ рентабельности

Показатели рентабельности	Значения показателя (в %, или в копейках с рубля)		Изменение показателя	
	2023 г.	2024 г.	коп., (гр.3 - гр.2)	± % ((3-2) : 2)
1. Рентабельность продаж (величина прибыли от продаж в каждом рубле выручки). нормальное значение для данной отрасли: 11% и более.	10,5	66	+55,5	+6,3 раза
2. Рентабельность продаж по ЕВІТ (величина прибыли от продаж до уплаты процентов и налогов в каждом рубле выручки).	4,8	6,4	+1,6	+34
3. Рентабельность продаж по чистой прибыли (величина чистой прибыли в каждом рубле выручки). нормальное значение: 6% и более.	0,5	–	-0,5	-100

прибыль от продаж в анализируемом периоде составляет 66% от полученной выручки. При этом имеет место рост рентабельности продаж по сравнению с данным показателем за аналогичный период прошлого года (+55,5%).

Рентабельность, рассчитанная как отношение прибыли до налогообложения и процентных расходов (ЕВІТ) к выручке организации, за последний год составила 6,4%. То есть в каждом рубле выручки организации содержалось 6,4 коп. прибыли до налогообложения и процентов к уплате.



В следующей таблице представлена рентабельность использования вложенного в предпринимательскую деятельность капитала.

Показатель рентабельности	Значение показателя, %	Расчет показателя
	2024 г.	
Рентабельность собственного капитала (ROE)	–	Отношение чистой прибыли к средней величине собственного капитала. нормальное значение: 20% и более.
Рентабельность активов (ROA)	–	Отношение чистой прибыли к средней стоимости активов. нормальное значение: не менее 12%.
Прибыль на задействованный капитал (ROCE)	3,4	Отношение прибыли до уплаты процентов и налогов (ЕВІТ) к собственному капиталу и долгосрочным обязательствам.

[За последний период] каждый рубль собственного капитала организации обеспечил – руб. убытка.

за последний год значение рентабельности активов (0) соответствует норме.

3.3. Расчет показателей деловой активности (оборачиваемости)

Далее в таблице рассчитаны показатели оборачиваемости ряда активов, характеризующие скорость возврата вложенных в предпринимательскую деятельность средств, а также показатель оборачиваемости кредиторской задолженности при расчетах с поставщиками и подрядчиками.

Показатель оборачиваемости	Значение в днях	Коэфф. 2024 г.
	2024 г.	
Оборачиваемость оборотных средств (отношение средней величины оборотных активов к среднедневной выручке*; нормальное значение для данной отрасли: не более 127 дн.)	841	0,4
Оборачиваемость запасов (отношение средней стоимости запасов к среднедневной себестоимости проданных товаров; нормальное значение для данной отрасли: 4 и менее дн.)	–	–
Оборачиваемость кредиторской задолженности (отношение средней величины кредиторской задолженности к среднедневной выручке)	156	2,3
Оборачиваемость активов (отношение средней стоимости активов к среднедневной выручке; нормальное значение для данной отрасли: 148 и менее дн.)	841	0,4
Оборачиваемость собственного капитала (отношение средней величины собственного капитала к среднедневной выручке)	93	3,9

* Приведен расчет показателя в днях. Значение коэффициента равно отношению 365 к значению показателя в днях.

Данные об оборачиваемости активов за год свидетельствуют о том, что организация получает выручку, равную сумме всех имеющихся активов за 841 календарный день.

4. Выводы по результатам анализа

Ниже по качественному признаку обобщены важнейшие показатели финансового положения (по состоянию по состоянию на 31.12.2024) и результаты деятельности ОБЩЕСТВО С ОГРАНИЧЕННОЙ ОТВЕТСТВЕННОСТЬЮ "АФРЕНДС" за год.

Анализ выявил следующие показатели, исключительно хорошо характеризующие финансовое положение и результаты деятельности организации:

- чистые активы превышают уставный капитал;
- коэффициент обеспеченности собственными оборотными средствами демонстрирует вполне соответствующее нормальному значению – **0,15**;
- рост рентабельности продаж (**+55,5** процентных пункта от рентабельности **10,5%** за аналогичный период года, предшествующего отчётному);
- за 2024 год получена прибыль от продаж (**31** тыс. руб.), причем наблюдалась положительная динамика по сравнению с аналогичным периодом прошлого года (+9 тыс. руб.);
- рост прибыли до процентов к уплате и налогообложения (ЕВІТ) на рубль выручки организации (**+1,6** коп. к **4,8** коп. с рубля выручки за аналогичный период прошлого года (01.01–31.12.2023)).

Среди неудовлетворительных показателей финансового положения и результатов деятельности организации можно выделить такие:

- коэффициент автономии имеет неудовлетворительное значение (**0,15**);
- коэффициент абсолютной ликвидности ниже нормального значения;
- недостаточная рентабельность активов (**0%** за 2024 год);
- уменьшение собственного капитала организации ОБЩЕСТВО С ОГРАНИЧЕННОЙ ОТВЕТСТВЕННОСТЬЮ "АФРЕНДС" при том что, активы организации уменьшились на **60** тыс. руб. (на **43,5%**);
- коэффициент покрытия инвестиций ниже нормы (доля собственного капитала и долгосрочных обязательств составляет только **53%** от общего капитала организации).

Положительно характеризующим финансовое положение ОБЩЕСТВО С ОГРАНИЧЕННОЙ ОТВЕТСТВЕННОСТЬЮ "АФРЕНДС" показателем является следующий – соответствует нормативному значению коэффициент текущей (общей) ликвидности.

Показателем, имеющим значение на границе норматива, является следующий – чистая прибыль равна нулю..

В ходе анализа был получен только один показатель, имеющий критическое значение – крайне неустойчивое финансовое положение по величине собственных оборотных средств.

В соответствии с полученными показателями финансовое положение ОБЩЕСТВО С ОГРАНИЧЕННОЙ ОТВЕТСТВЕННОСТЬЮ "АФРЕНДС" можно оценить как удовлетворительное – основные показатели укладываются в норматив или близки к нему. Финансовое состояние организации позволяет осуществлять эффективную финансово-хозяйственную деятельность, сохраняя возможность для привлечения необходимых кредитных ресурсов.