

Пояснительная записка к бухгалтерской отчетности

1. Сведения об организации

Наименование юридического лица:

ОБЩЕСТВО С ОГРАНИЧЕННОЙ ОТВЕТСТВЕННОСТЬЮ "ПРОИЗВОДСТВЕННАЯ КОММЕРЧЕСКАЯ ФИРМА"КУГУАР"

Идентификационный номер налогоплательщика (ИНН): 3017026891

Код причины постановки на учет (КПП): 302501001

Основным видом деятельности, который является преобладающим и имеет приоритетное значение для организации, является торговля оптовая прочими свежими овощами (ОКВЭД 46.31.12).

2. Анализ финансового положения ОБЩЕСТВО С ОГРАНИЧЕННОЙ ОТВЕТСТВЕННОСТЬЮ "ПРОИЗВОДСТВЕННАЯ КОММЕРЧЕСКАЯ ФИРМА"КУГУАР"

2.1. Структура имущества и источники его формирования

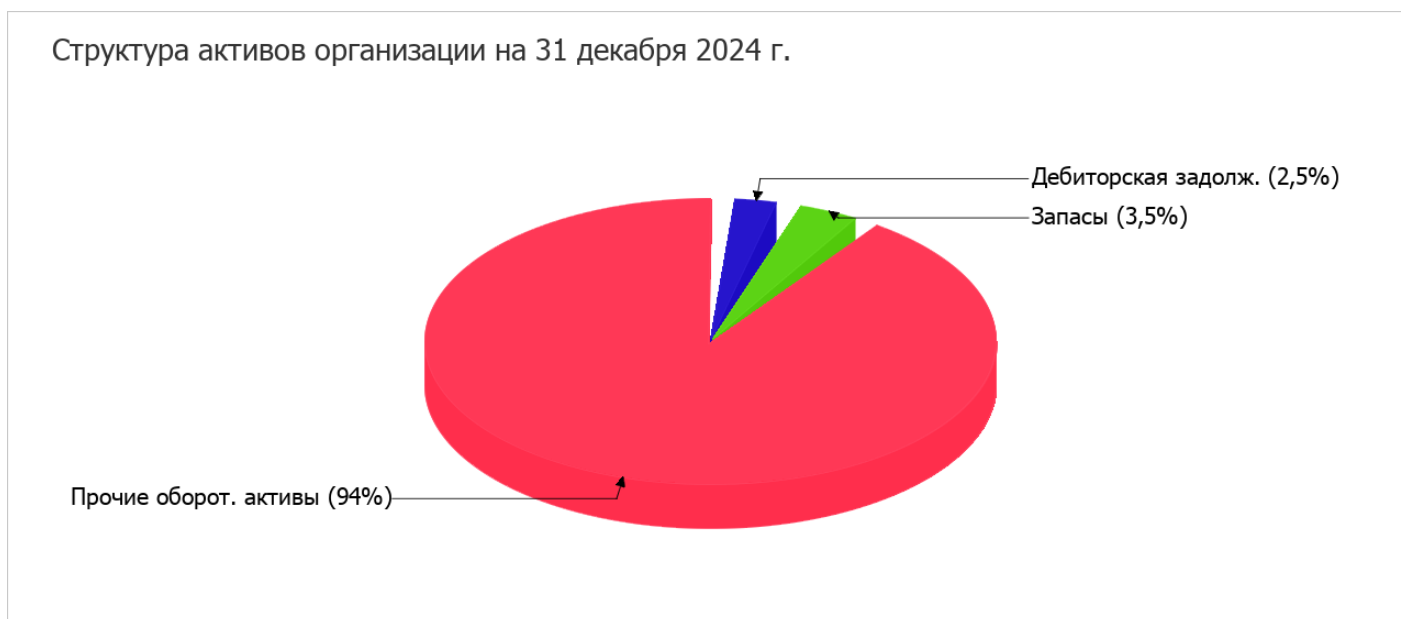
Показатель	Значение показателя				Изменение за анализируемый период	
	в тыс. руб.		в % к валюте баланса		тыс. руб. (гр.3- гр.2)	± % ((гр.3- гр.2) : гр.2)
	31.12.2023	31.12.2024	на начало анализируемого периода (31.12.2023)	на конец анализируемого периода (31.12.2024)		
Актив						
1. Внеоборотные активы	–	–	–	–	–	–
в том числе: основные средства	–	–	–	–	–	–
нематериальные активы	–	–	–	–	–	–
2. Оборотные, всего	2 626	2 735	100	100	+109	+4,2
в том числе: запасы	80	95	3	3,5	+15	+18,8
дебиторская задолженность	265	68	10,1	2,5	-197	-74,3
денежные средства и краткосрочные финансовые вложения	2 254	2 545	85,8	93,1	+291	+12,9
Пассив						
1. Собственный капитал	2 480	2 480	94,4	90,7	–	–
2. Долгосрочные обязательства, всего	–	–	–	–	–	–
в том числе: заемные средства	–	–	–	–	–	–

Показатель	Значение показателя				Изменение за анализируемый период	
	в тыс. руб.		в % к валюте баланса		тыс. руб. (гр.3- гр.2)	± % ((гр.3- гр.2) : гр.2)
	31.12.2023	31.12.2024	на начало анализируемого периода (31.12.2023)	на конец анализируемого периода (31.12.2024)		
3. Краткосрочные обязательства*, всего	146	255	5,6	9,3	+109	+74,7
в том числе: заемные средства	–	–	–	–	–	–
Валюта баланса	2 626	2 735	100	100	+109	+4,2

* Без доходов будущих периодов, возникших в связи с безвозмездным получением имущества и государственной помощи, включенных в собственный капитал.

Активы на 31.12.2024 характеризуются отсутствием внеоборотных средств при 100% текущих активов. Активы организации за весь период изменились незначительно (на 4,2%). Хотя имел место рост активов, собственный капитал остался неизменным, что негативно характеризует динамику изменения имущественного положения организации.

Структура активов организации в разрезе основных групп представлена ниже на диаграмме:



Рост активов организации связан, главным образом, с ростом показателя по строке "денежные средства и денежные эквиваленты" на 291 тыс. руб. (или 95,1% вклада в прирост активов).

Одновременно, в пассиве баланса прирост произошел по строке "кредиторская задолженность" (+109 тыс. руб., или 100% вклада в прирост пассивов организации за весь анализируемый период).

Среди отрицательно изменившихся статей баланса можно выделить "дебиторская задолженность" в активе (-197 тыс. руб.).

на последний день анализируемого периода собственный капитал организации составил 2 480,0 тыс. руб. за год собственный капитал организации не изменился.

2.2. Чистые активы организации

Показатель	Значение показателя				Изменение	
	в тыс. руб.		в % к валюте баланса		тыс. руб. (гр.3-гр.2)	± % ((гр.3-гр.2) : гр.2)
	31.12.2023	31.12.2024	на начало анализируемого периода (31.12.2023)	на конец анализируемого периода (31.12.2024)		
1. Чистые активы	2 480	2 480	94,4	90,7	–	–
2. Уставный капитал	10	10	0,4	0,4	–	–
3. Превышение чистых активов над уставным капиталом (стр.1-стр.2)	2 470	2 470	94,1	90,3	–	–

Чистые активы организации на 31.12.2024 намного (в 248 раз) превышают уставный капитал. Это положительно характеризует финансовое положение, полностью удовлетворяя требованиям нормативных актов к величине чистых активов организации.

2.3. Анализ финансовой устойчивости организации

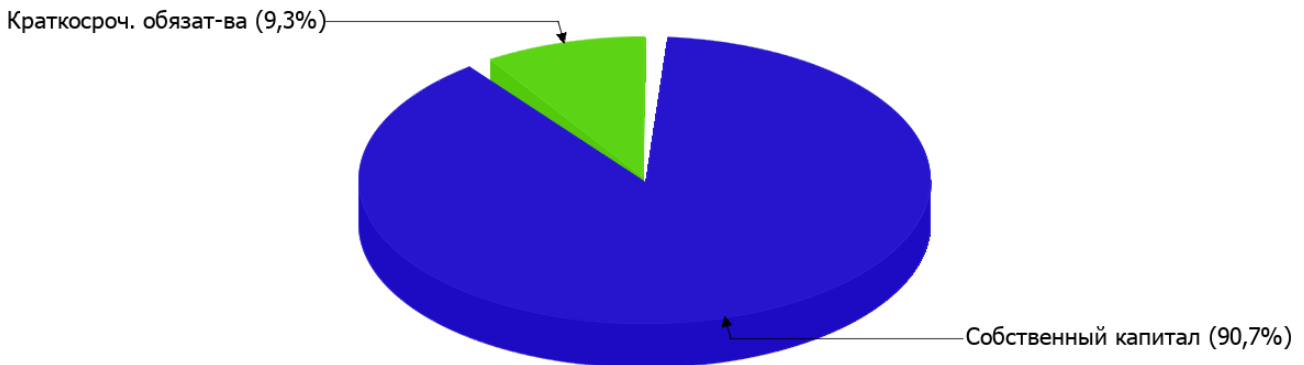
2.3.1. Основные показатели финансовой устойчивости организации

Показатель	Значение показателя		Изменение показателя (гр.3-гр.2)	Описание показателя и его нормативное значение
	31.12.2023	31.12.2024		
Коэффициент автономии	0,94	0,91	-0,03	Отношение собственного капитала к общей сумме капитала. нормальное значение: не менее 0,45 (оптимальное 0,55-0,7).
Коэффициент обеспеченности собственными оборотными средствами	0,94	0,91	-0,03	Отношение собственных оборотных средств к оборотным активам. нормальное значение: 0,1 и более.
Коэффициент покрытия инвестиций	0,94	0,91	-0,03	Отношение собственного капитала и долгосрочных обязательств к общей сумме капитала. нормальное значение для данной отрасли: 0,65 и более.
Коэффициент маневренности собственного капитала	1	1	–	Отношение собственных оборотных средств к источникам собственных средств. нормальное значение: 0,2 и более.
Коэффициент обеспеченности запасов	31	26,11	-4,89	Отношение собственных оборотных средств к стоимости запасов. нормальное значение: не менее 0,5.
Коэффициент краткосрочной задолженности	1	1	–	Отношение краткосрочной задолженности к общей сумме задолженности.

Коэффициент автономии организации на последний день анализируемого периода составил 0,91. Полученное значение говорит о неоправданно высокой доли собственного капитала (91%) в общем капитале; общество слишком осторожно относится к привлечению заемных денежных средств. коэффициент автономии в течение анализируемого периода несколько уменьшился.

Ниже на диаграмме наглядно представлено соотношение собственного и заемного капитала организации: Следует отметить, что долгосрочные обязательства не нашли отражение на диаграмме ввиду их отсутствия.

Структура капитала организации на 31 декабря 2024 г.



коэффициент обеспеченности собственными оборотными средствами за весь рассматриваемый период слабо снизился (до **0,91**; **-0,03**). коэффициент по состоянию на 31.12.2024 демонстрирует очень хорошее значение.

за весь рассматриваемый период коэффициент покрытия инвестиций снизился на **0,03** и составил **0,91**. Значение коэффициента по состоянию на 31.12.2024 вполне соответствует норме.

коэффициент обеспеченности материальных запасов на 31 декабря 2024 г. составил **26,11**. в течение анализируемого периода коэффициент обеспеченности материальных запасов явно уменьшился (**-4,89**). на 31.12.2024 значение коэффициента обеспеченности материальных запасов характеризуется как, без сомнения, хорошее.

Коэффициент краткосрочной задолженности организации показывает на отсутствие долгосрочной задолженности при 100% краткосрочной.

2.4. Ликвидность

Показатель ликвидности	Значение показателя		Изменение показателя (гр.3 - гр.2)	Расчет, рекомендованное значение
	31.12.2023	31.12.2024		
1. Коэффициент текущей (общей) ликвидности	17,99	10,73	-7,26	Отношение текущих активов к краткосрочным обязательствам. нормальное значение: не менее 1,8.
2. Коэффициент быстрой (промежуточной) ликвидности	17,25	10,25	-7	Отношение ликвидных активов к краткосрочным обязательствам. нормальное значение: 0,9 и более.
3. Коэффициент абсолютной ликвидности	15,44	9,98	-5,46	Отношение высоколиквидных активов к краткосрочным обязательствам. нормальное значение: 0,15 и более.

[На конец периода] коэффициент текущей (общей) ликвидности полностью укладывается в норму (**10,73** при нормативном значении 1,8). При этом в течение анализируемого периода имело место ухудшение значения показателя – коэффициент снизился на **-7,26**.

Значение коэффициента быстрой (промежуточной) ликвидности также соответствует норме – **10,25** при норме 0,9. Это свидетельствует о достаточности ликвидных активов (т. е. наличности и других активов, которые можно легко обратить в денежные средства) для погашения краткосрочной кредиторской задолженности.

Третий из коэффициентов, характеризующий способность организации погасить всю или часть краткосрочной задолженности за счет денежных средств и краткосрочных финансовых вложений, имеет значение, соответствующее допустимому (**9,98**). При этом за год имело место ухудшение значения показателя – коэффициент снизился на **-5,46**.

3. Анализ эффективности деятельности организации

3.1. Обзор результатов деятельности

В приведенной ниже таблице обобщены основные финансовые результаты деятельности ОБЩЕСТВО С ОГРАНИЧЕННОЙ ОТВЕТСТВЕННОСТЬЮ "ПРОИЗВОДСТВЕННАЯ КОММЕРЧЕСКАЯ ФИРМА"КУГУАР" за последний год и аналогичный период прошлого года.

Из "Отчета о финансовых результатах" следует, что за весь рассматриваемый период организация получила прибыль от продаж в размере **4 014** тыс. руб., что составляет 6,8% от выручки. По сравнению с аналогичным периодом прошлого года прибыль от продаж снизилась на **407** тыс. руб., или на **9,2%**.

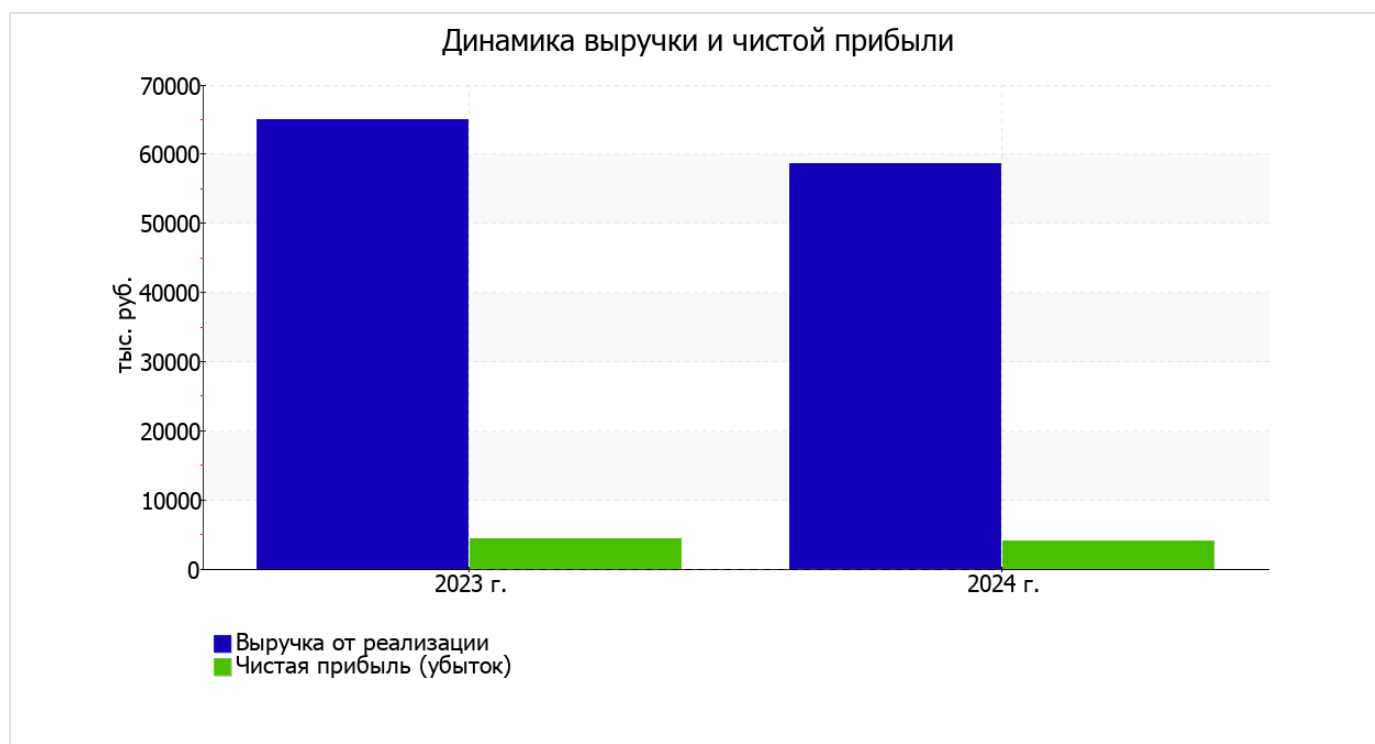
По сравнению с прошлым периодом в текущем уменьшилась как выручка от продаж, так и расходы по обычным видам деятельности (на **6 352** и **5 945** тыс. руб. соответственно).

Обратив внимание на строку 2220 формы №2 можно отметить, что организация как и в прошлом году не использовала возможность учитывать общехозяйственные расходы в качестве условно-постоянных, включая их ежемесячно в себестоимость производимой продукции (выполняемых работ, оказываемых услуг). Это и обусловило отсутствие показателя "Управленческие расходы" за отчетный период в форме №2.

В "Отчете о финансовых результатах" строки прочих доходов и расходов не содержат данных показателей. Поскольку даже при отсутствии деятельности практически невозможно избежать прочих расходов, есть основания предполагать наличие в отчете неточностей.

Показатель	Значение показателя, тыс. руб.		Изменение показателя		Средне- годовая величина, тыс. руб.
	2023 г.	2024 г.	тыс. руб. (гр.3 - гр.2)	± % ((3-2) : 2)	
1. Выручка	64 952	58 600	-6 352	-9,8	61 776
2. Расходы по обычным видам деятельности	60 531	54 586	-5 945	-9,8	57 559
3. Прибыль (убыток) от продаж (1-2)	4 421	4 014	-407	-9,2	4 218
4. Прочие доходы и расходы, кроме процентов к уплате	–	–	–	–	–
5. ЕВІТ (прибыль до уплаты процентов и налогов) (3+4)	4 421	4 014	-407	-9,2	4 218
6. Проценты к уплате	–	–	–	–	–
7. Налог на прибыль, изменение налоговых активов и прочее	–	–	–	–	–
8. Чистая прибыль (убыток) (5-6+7)	4 421	4 014	-407	-9,2	4 218
Справочно: Совокупный финансовый результат периода	4 421	4 014	-407	-9,2	4 218
Изменение за период нераспределенной прибыли (непокрытого убытка) по данным бухгалтерского баланса (измен. стр. 1370)	x	–	x	x	x

Ниже на графике наглядно представлено изменение выручки и прибыли ОБЩЕСТВО С ОГРАНИЧЕННОЙ ОТВЕТСТВЕННОСТЬЮ "ПРОИЗВОДСТВЕННАЯ КОММЕРЧЕСКАЯ ФИРМА"КУГУАР" в течение всего анализируемого периода.



3.2. Анализ рентабельности

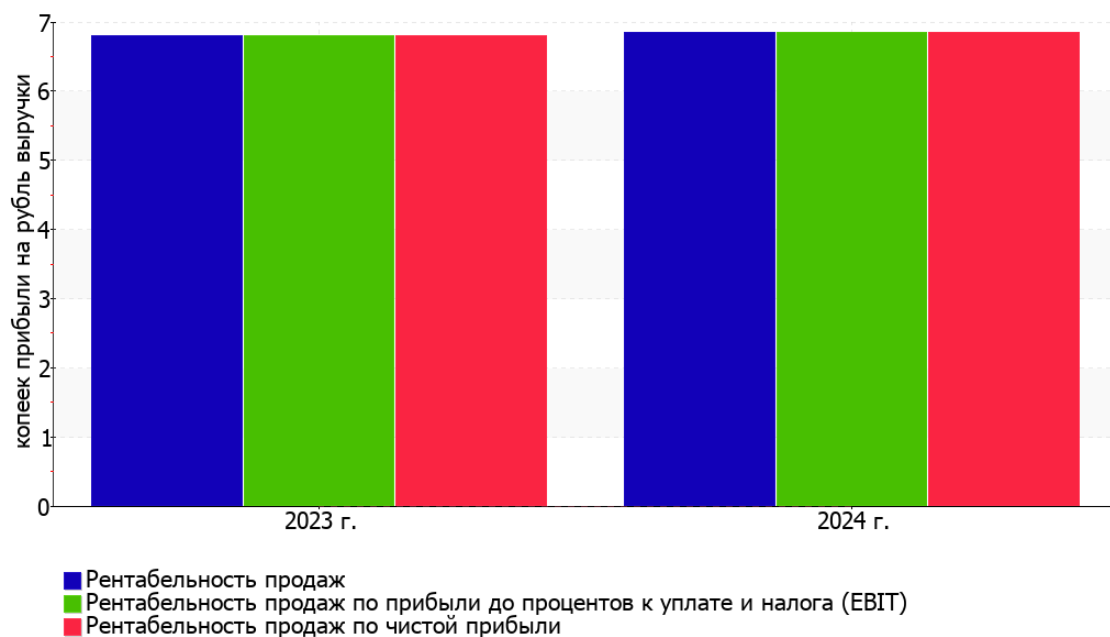
Показатели рентабельности	Значения показателя (в %, или в копейках с рубля)		Изменение показателя	
	2023 г.	2024 г.	коп., (гр.3 - гр.2)	± % ((3-2) : 2)
1. Рентабельность продаж (величина прибыли от продаж в каждом рубле выручки). нормальное значение для данной отрасли: 4% и более.	6,8	6,8	-	+0,6
2. Рентабельность продаж по ЕВИТ (величина прибыли от продаж до уплаты процентов и налогов в каждом рубле выручки).	6,8	6,8	-	+0,6
3. Рентабельность продаж по чистой прибыли (величина чистой прибыли в каждом рубле выручки). нормальное значение для данной отрасли: 2% и более.	6,8	6,8	-	+0,6

Представленные в таблице показатели рентабельности за 2024 год имеют положительные значения как следствие прибыльной деятельности ОБЩЕСТВО С ОГРАНИЧЕННОЙ ОТВЕТСТВЕННОСТЬЮ "ПРОИЗВОДСТВЕННАЯ КОММЕРЧЕСКАЯ ФИРМА"КУГУАР".

[За последний период] организация по обычным видам деятельности получила прибыль в размере 6,8 копеек с каждого рубля выручки от реализации.

Показатель рентабельности, рассчитанный как отношение прибыли до процентов к уплате и налогообложения (ЕВИТ) к выручке организации, за последний год составил 6,8%. Это значит, что в каждом рубле выручки организации содержалось 6,8 коп. прибыли до налогообложения и процентов к уплате.

Динамика показателей рентабельности продаж



Далее в таблице представлены три основных показателя, характеризующие рентабельность использования вложенного в предпринимательскую деятельность капитала.

Показатель рентабельности	Значение показателя, %	Расчет показателя
	2024 г.	
Рентабельность собственного капитала (ROE)	161,4	Отношение чистой прибыли к средней величине собственного капитала. нормальное значение для данной отрасли: не менее 17%.
Рентабельность активов (ROA)	149,3	Отношение чистой прибыли к средней стоимости активов. нормальное значение для данной отрасли: 7% и более.
Прибыль на задействованный капитал (ROCE)	161,4	Отношение прибыли до уплаты процентов и налогов (ЕВИТ) к собственному капиталу и долгосрочным обязательствам.

[За последний период] каждый рубль собственного капитала ОБЩЕСТВО С ОГРАНИЧЕННОЙ ОТВЕТСТВЕННОСТЬЮ "ПРОИЗВОДСТВЕННАЯ КОММЕРЧЕСКАЯ ФИРМА"КУГУАР" обеспечил 1,614 руб. чистой прибыли.

за 2024 год значение рентабельности активов, равное 149,3%, можно характеризовать как вполне соответствующее нормальному.

3.3. Деловая активность (оборачиваемость активов и обязательств)

В следующей таблице рассчитаны показатели оборачиваемости ряда активов, характеризующие скорость возврата вложенных в предпринимательскую деятельность денежных средств, а также показатель оборачиваемости кредиторской задолженности при расчетах с поставщиками и подрядчиками.

Показатель оборачиваемости	Значение в днях	Коэфф. 2024 г.
	2024 г.	
Оборачиваемость оборотных средств (отношение средней величины оборотных активов к среднедневной выручке*; нормальное значение для данной отрасли: 131 и менее дн.)	17	21,8
Оборачиваемость запасов (отношение средней стоимости запасов к среднедневной себестоимости проданных товаров; нормальное значение для данной отрасли: 32 и менее дн.)	1	622,1
Оборачиваемость дебиторской задолженности (отношение средней величины дебиторской задолженности к среднедневной выручке; нормальное значение для данной отрасли: 55 и менее дн.)	1	351
Оборачиваемость кредиторской задолженности (отношение средней величины кредиторской задолженности к среднедневной выручке)	1	291,5
Оборачиваемость активов (отношение средней стоимости активов к среднедневной выручке; нормальное значение для данной отрасли: не более 142 дн.)	17	21,8
Оборачиваемость собственного капитала (отношение средней величины собственного капитала к среднедневной выручке)	15	23,6

* Приведен расчет показателя в днях. Значение коэффициента равно отношению 365 к значению показателя в днях.

Оборачиваемость активов за весь анализируемый период показывает, что общество получает выручку, равную сумме всех имеющихся активов за 17 календарных дней. При этом требуется 1 день, чтобы расходы организации по обычным видам деятельности составили величину среднегодового остатка материально-производственных запасов.

4. Выводы по результатам анализа

Ниже по качественному признаку обобщены важнейшие показатели финансового положения и результаты деятельности ОБЩЕСТВО С ОГРАНИЧЕННОЙ ОТВЕТСТВЕННОСТЬЮ "ПРОИЗВОДСТВЕННАЯ КОММЕРЧЕСКАЯ ФИРМА "КУГУАР" за весь рассматриваемый период.

С очень хорошей стороны финансовое положение и результаты деятельности организации характеризуют такие показатели:

- чистые активы превышают уставный капитал;
- значение коэффициента обеспеченности собственными оборотными средствами, равное **0,91**, является, без сомнения, хорошим;
- коэффициент текущей (общей) ликвидности полностью соответствует нормальному значению;
- коэффициент быстрой (промежуточной) ликвидности полностью соответствует нормативному значению;
- полностью соответствует нормальному значению коэффициент абсолютной ликвидности;
- отличная рентабельность активов (**149,3%** за последний год);
- идеальное соотношение активов по степени ликвидности и обязательств по сроку погашения;
- коэффициент покрытия инвестиций полностью соответствует норме (доля собственного капитала и долгосрочных обязательств составляет **91%** от общего капитала организации);
- абсолютная финансовая устойчивость по величине излишка собственных оборотных средств.

С хорошей стороны финансовое положение и результаты деятельности организации характеризуют следующие показатели:

- коэффициент автономии неоправданно высок (**0,91**);
- за последний год получена прибыль от продаж (**4 014** тыс. руб.), хотя и наблюдалась ее отрицательная динамика по сравнению с аналогичным периодом прошлого года (-407 тыс. руб.);
- прибыль от финансово-хозяйственной деятельности за период 01.01–31.12.2024 составила **4 014** тыс. руб.

Негативно финансовое положение организации характеризует следующий показатель – уменьшение собственного капитала организации ОБЩЕСТВО С ОГРАНИЧЕННОЙ ОТВЕТСТВЕННОСТЬЮ "ПРОИЗВОДСТВЕННАЯ КОММЕРЧЕСКАЯ ФИРМА"КУГУАР" при том что, активы организации несколько увеличились (на 4,2%).

Приведенные выше показатели свидетельствуют об отличном финансовом состоянии организации, ее способности отвечать по своим обязательствам в краткосрочной, и, возможно, долгосрочной перспективе. При данных финансовых показателях ОБЩЕСТВО С ОГРАНИЧЕННОЙ ОТВЕТСТВЕННОСТЬЮ "ПРОИЗВОДСТВЕННАЯ КОММЕРЧЕСКАЯ ФИРМА"КУГУАР" относится к категории надежных заемщиков и может рассчитывать на получение кредитов.