

Пояснительная записка к бухгалтерской отчетности

1. Сведения об организации

Наименование юридического лица:

ОБЩЕСТВО С ОГРАНИЧЕННОЙ ОТВЕТСТВЕННОСТЬЮ "ИЗАБЕЛЛА-2"

Идентификационный номер налогоплательщика (ИНН): 0917004302

Код причины постановки на учет (КПП): 091701001

Основным видом деятельности, который является преобладающим и имеет приоритетное значение для организации, является производство хлеба и мучных кондитерских изделий, тортов и пирожных недлительного хранения (ОКВЭД 10.71).

2. Анализ финансового положения

2.1. Структура имущества и источники его формирования

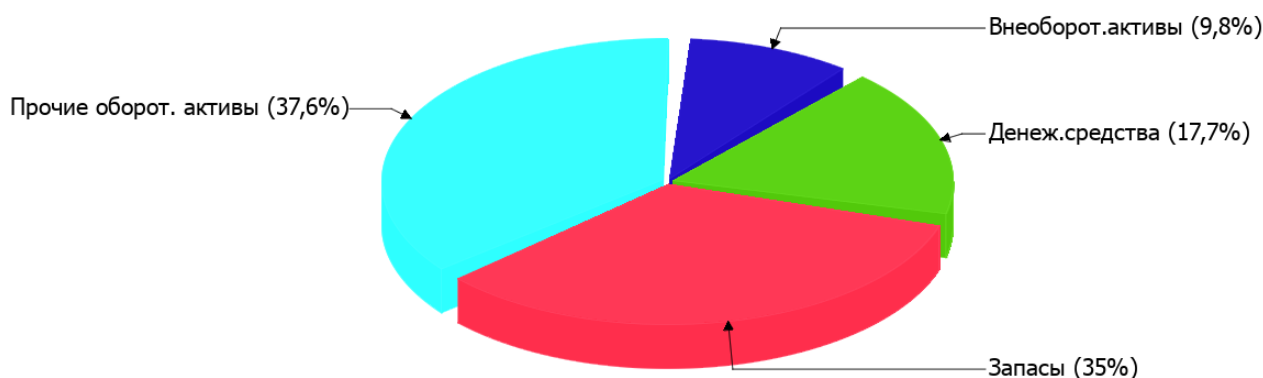
Показатель	Значение показателя				Изменение за анализируемый период	
	в тыс. руб.		в % к валюте баланса		тыс. руб. (гр.3- гр.2)	± % ((гр.3- гр.2) : гр.2)
	31.12.2023	31.12.2024	на начало анализируемого периода (31.12.2023)	на конец анализируемого периода (31.12.2024)		
Актив						
Внеоборотные активы	–	330	–	9,8	+330	–
Оборотные	1 904	3 052	100	90,2	+1 148	+60,3
Пассив						
Собственный капитал	1 451	2 798	76,2	82,7	+1 347	+92,8
Долгосрочные обязательства	170	–	8,9	–	-170	-100
Краткосрочные обязательства	283	584	14,9	17,3	+301	+106,4
Валюта баланса	1 904	3 382	100	100	+1 478	+77,6

* Без доходов будущих периодов, включенных в собственный капитал.

Соотношение основных качественных групп активов организации на 31.12.2024 характеризуется большой долей (90,2%) текущих активов и незначительным процентом внеоборотных средств. Активы организации за весь период существенно увеличились (на 77,6%). Отмечая значительное увеличение активов, необходимо учесть, что собственный капитал увеличился еще в большей степени – на 92,8%. опережающее увеличение собственного капитала относительно общего изменения активов – фактор положительный.

На диаграмме ниже наглядно представлено соотношение основных групп активов организации:

Структура активов организации на 31 декабря 2024 г.



Рост величины активов организации связан с ростом следующих позиций актива бухгалтерского баланса (в скобках указана доля изменения статьи в общей сумме всех положительно изменившихся статей):

- финансовые и другие оборотные активы – 810 тыс. руб. (54,8%)
- материальные внеоборотные активы – 330 тыс. руб. (22,3%)
- запасы – 251 тыс. руб. (17%)
- денежные средства и денежные эквиваленты – 87 тыс. руб. (5,9%)

Одновременно, в пассиве баланса прирост наблюдается по строкам:

- капитал и резервы – 1 347 тыс. руб. (81,7%)
- краткосрочная кредиторская задолженность – 301 тыс. руб. (18,3%)

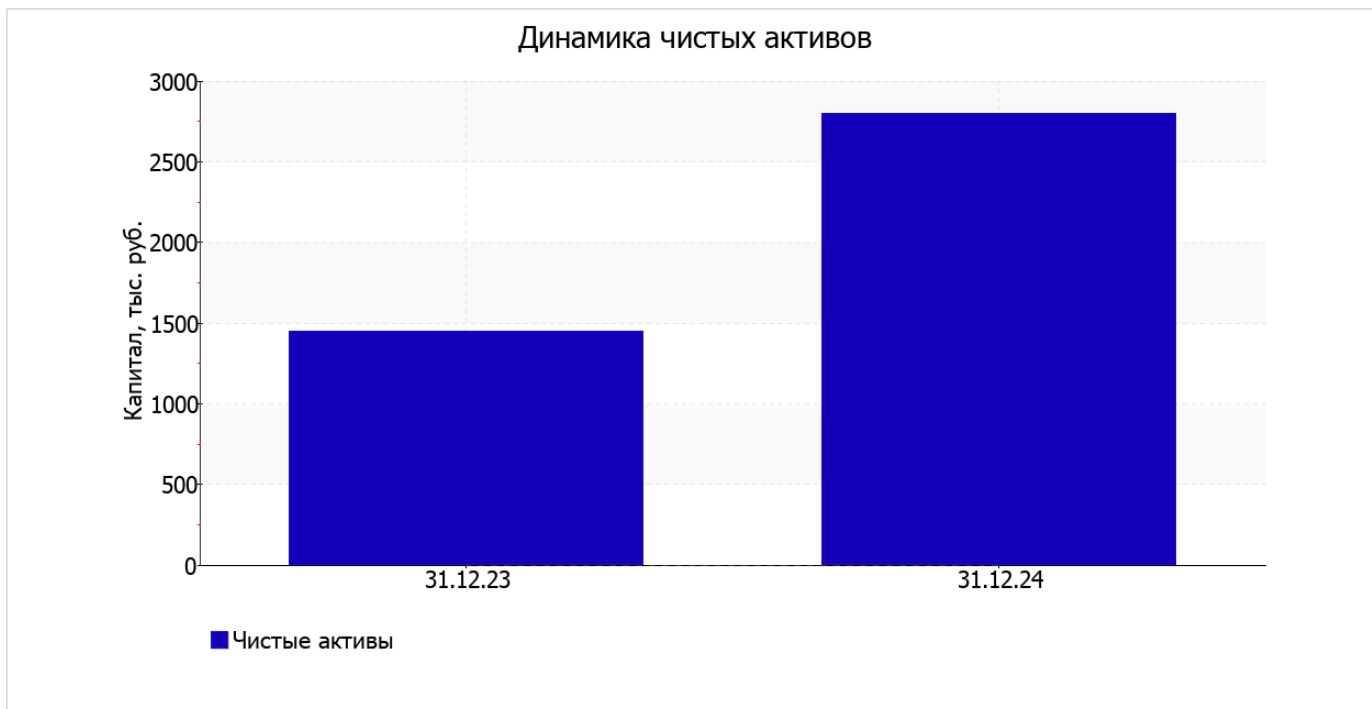
Среди отрицательно изменившихся статей баланса можно выделить "долгосрочные заемные средства" в пассиве (-170 тыс. руб.).

на 31.12.2024 значение собственного капитала составило 2 798,0 тыс. руб. за весь рассматриваемый период произошел очень сильный рост собственного капитала – на 1 347,0 тыс. руб., или на 93%.

2.2. Оценка стоимости чистых активов организации

Показатель	Значение показателя				Изменение	
	в тыс. руб.		в % к валюте баланса		тыс. руб. (гр.3-гр.2)	± % ((гр.3-гр.2) : гр.2)
	31.12.2023	31.12.2024	на начало анализируемого периода (31.12.2023)	на конец анализируемого периода (31.12.2024)		
1. Чистые активы	1 451	2 798	76,2	82,7	+1 347	+92,8

Имеющаяся величина чистых активов положительно характеризует финансовое положение, полностью удовлетворяя требованиям нормативных актов к величине чистых активов организации. К тому же следует отметить увеличение чистых активов на 92,8% за весь рассматриваемый период. Превышение чистых активов над уставным капиталом и в то же время их увеличение за период говорит о хорошем финансовом положении организации по данному признаку. Наглядное изменение чистых активов представлено на следующем графике.



2.3. Анализ финансовой устойчивости организации

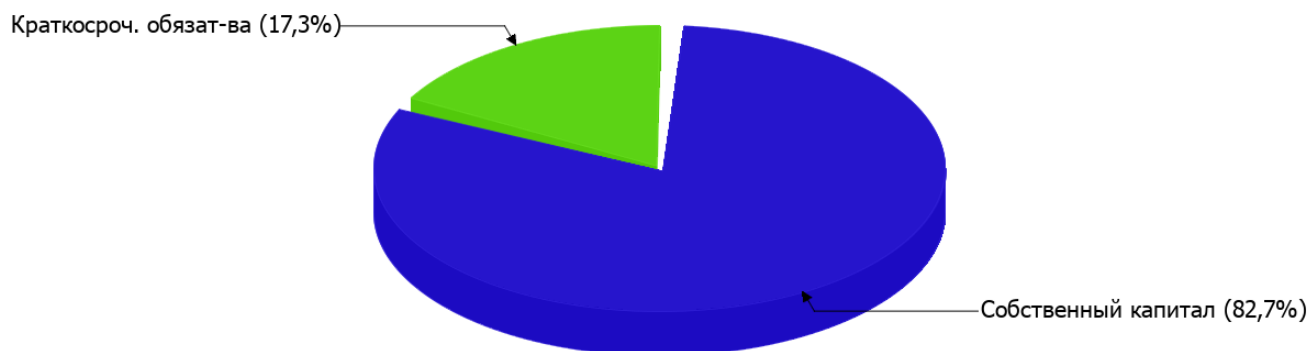
2.3.1. Основные показатели финансовой устойчивости организации

Показатель	Значение показателя		Изменение показателя (гр.3-гр.2)	Описание показателя и его нормативное значение
	31.12.2023	31.12.2024		
Коэффициент автономии	0,76	0,83	+0,07	Отношение собственного капитала к общей сумме капитала. нормальное значение: 0,45 и более (оптимальное 0,55-0,7).
Коэффициент обеспеченности собственными оборотными средствами	0,76	0,81	+0,05	Отношение собственных оборотных средств к оборотным активам. нормальное значение: не менее 0,1.
Коэффициент покрытия инвестиций	0,85	0,83	-0,02	Отношение собственного капитала и долгосрочных обязательств к общей сумме капитала. нормальное значение: 0,75 и более.
Коэффициент обеспеченности запасов	1,55	2,08	+0,53	Отношение собственных оборотных средств к стоимости запасов. нормальное значение: 0,5 и более.
Коэффициент краткосрочной задолженности	0,62	1	+0,38	Отношение краткосрочной задолженности к общей сумме задолженности.

Коэффициент автономии организации на 31.12.2024 составил **0,83**. Данный коэффициент характеризует степень зависимости организации от заемного капитала. Полученное здесь значение говорит о слишком осторожном отношении ОБЩЕСТВО С ОГРАНИЧЕННОЙ ОТВЕТСТВЕННОСТЬЮ "ИЗАБЕЛЛА-2" к привлечению заемных денежных средств (собственный капитал составляет **83%** в общем капитале организации). за весь анализируемый период коэффициент автономии заметно вырос (на **0,07**).

Ниже на диаграмме наглядно представлено соотношение собственного и заемного капитала организации: Необходимо отметить, что долгосрочные обязательства не нашли отражение на диаграмме ввиду их отсутствия.

Структура капитала организации на 31 декабря 2024 г.



на последний день анализируемого периода (31.12.2024) коэффициент обеспеченности собственными оборотными средствами составил **0,81**. изменение коэффициента обеспеченности собственными оборотными средствами за весь анализируемый период составило **+0,05**. на 31 декабря 2024 г. коэффициент демонстрирует очень хорошее значение.

С **0,85** до **0,83** (**-0,02**) уменьшился коэффициент покрытия инвестиций за последний год. Значение коэффициента на 31 декабря 2024 г. соответствует нормативному значению (доля собственного капитала и долгосрочных обязательств в общей сумме капитала организации составляет **83%**).

за весь рассматриваемый период отмечено сильное повышение коэффициента обеспеченности материальных запасов до **2,08** (на **0,53**). на 31 декабря 2024 г. значение коэффициента обеспеченности материальных запасов можно характеризовать как вполне соответствующее нормальному.

Коэффициент краткосрочной задолженности ОБЩЕСТВО С ОГРАНИЧЕННОЙ ОТВЕТСТВЕННОСТЬЮ "ИЗАБЕЛЛА-2" показывает на отсутствие долгосрочной задолженности при 100% краткосрочной. При этом в течение анализируемого периода доля долгосрочной задолженности уменьшилась на **37,5%**.

2.4. Ликвидность

Показатель ликвидности	Значение показателя		Изменение показателя (гр.3 - гр.2)	Расчет, рекомендованное значение
	31.12.2023	31.12.2024		
Коэффициент текущей (общей) ликвидности	6,73	5,23	-1,5	Отношение текущих активов к краткосрочным обязательствам. нормальное значение: 1,8 и более.
Коэффициент абсолютной ликвидности	1,8	1,02	-0,78	Отношение денежных средств и их эквивалентов к краткосрочным обязательствам. нормальное значение: 0,15 и более.

[На конец периода] коэффициент текущей (общей) ликвидности полностью укладывается в норму (**5,23** при нормативном значении 1,8). Несмотря на это следует отметить, что за весь анализируемый период коэффициент текущей ликвидности снизился на **-1,5**.

Второй коэффициент, характеризующий способность организации погасить всю или часть краткосрочной задолженности за счет денежных средств и их эквивалентов, имеет значение, соответствующее допустимому (**1,02**). Несмотря на это следует отметить, что в течение анализируемого периода коэффициент снизился на **-0,78**.

3. Анализ эффективности деятельности организации

3.1. Обзор результатов деятельности

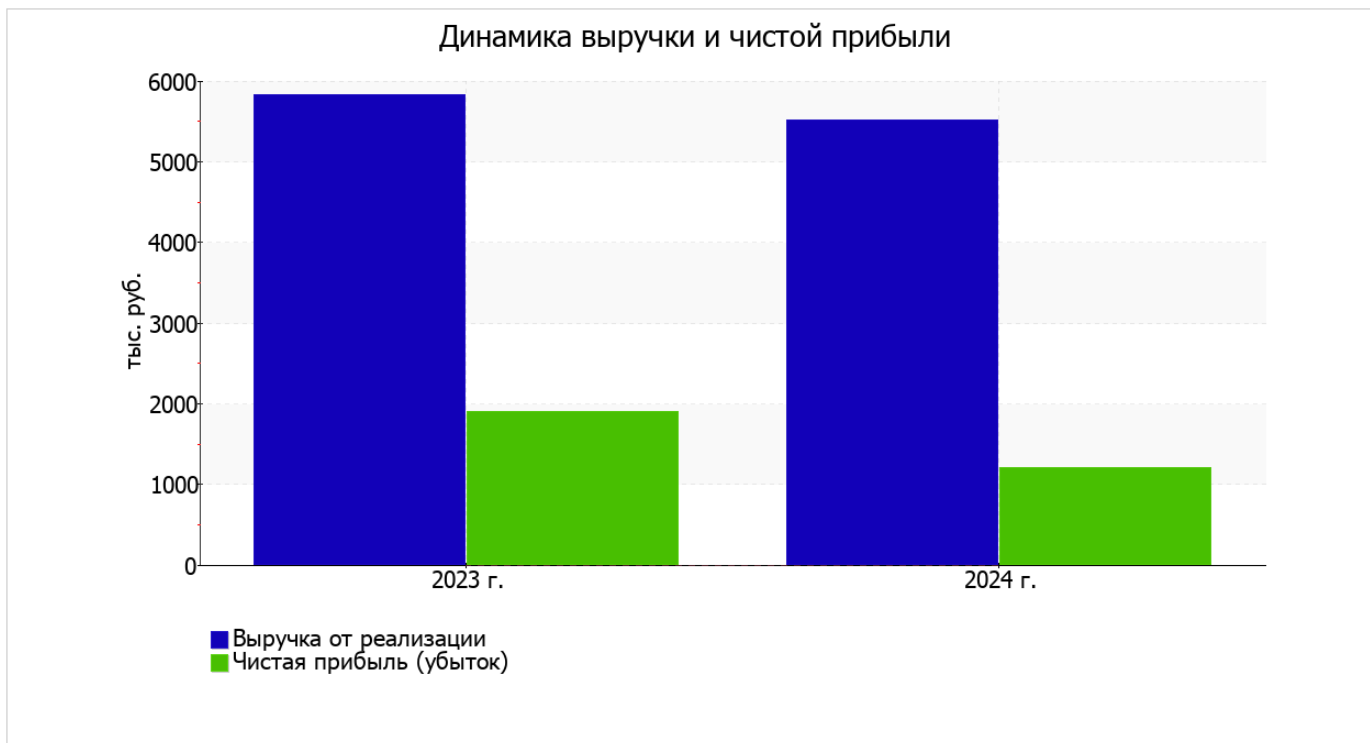
Основные финансовые результаты деятельности ОБЩЕСТВО С ОГРАНИЧЕННОЙ ОТВЕТСТВЕННОСТЬЮ "ИЗАБЕЛЛА-2" за год приведены ниже в таблице.

По данным "Отчета о финансовых результатах" в течение анализируемого периода организация получила прибыль от продаж в размере 1 394 тыс. руб., что составило 25,3% от выручки. По сравнению с аналогичным периодом прошлого года прибыль от продаж снизилась на 772 тыс. руб., или на 35,6%.

По сравнению с прошлым периодом в текущем наблюдалось уменьшение выручки от продаж на 310 тыс. руб. при одновременном увеличении на 462 тыс. руб. расходов по обычной деятельности.

Показатель	Значение показателя, тыс. руб.		Изменение показателя		Средне- годовая величина, тыс. руб.
	2023 г.	2024 г.	тыс. руб. (гр.3 - гр.2)	± % ((3-2) : 2)	
1. Выручка	5 824	5 514	-310	-5,3	5 669
2. Расходы по обычным видам деятельности	3 658	4 120	+462	+12,6	3 889
3. Прибыль (убыток) от продаж (1-2)	2 166	1 394	-772	-35,6	1 780
4. Прочие доходы и расходы, кроме процентов к уплате	-86	-25	+61	↑	-56
5. ЕВИТ (прибыль до уплаты процентов и налогов) (3+4)	2 080	1 369	-711	-34,2	1 725
6. Проценты к уплате	-	-	-	-	-
7. Налоги на прибыль (доходы)	175	165	-10	-5,7	170
8. Чистая прибыль (убыток) (5-6-7)	1 905	1 204	-701	-36,8	1 555

Изменение выручки наглядно представлено ниже на графике.



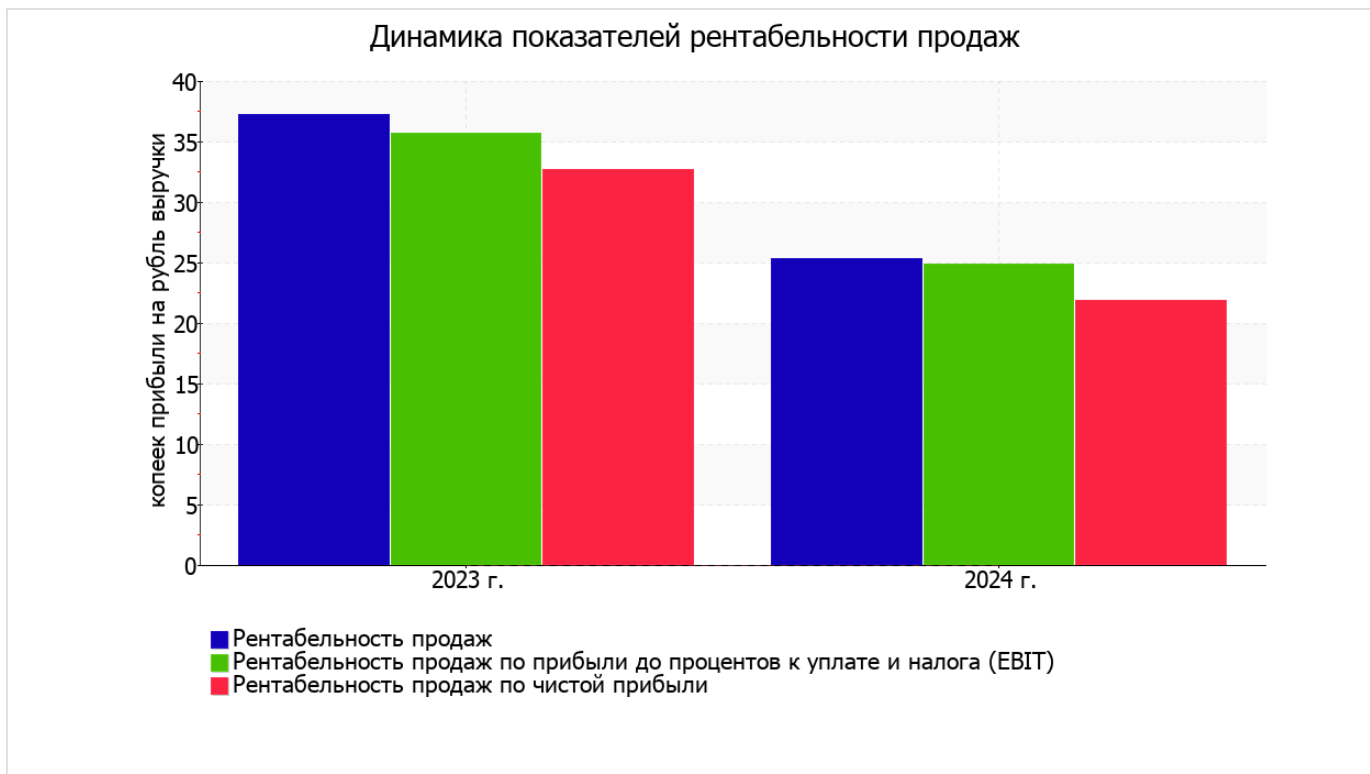
3.2. Анализ рентабельности

Показатели рентабельности	Значения показателя (в %, или в копейках с рубля)		Изменение показателя	
	2023 г.	2024 г.	коп., (гр.3 - гр.2)	± % ((3-2) : 2)
1. Рентабельность продаж (величина прибыли от продаж в каждом рубле выручки). нормальное значение для данной отрасли: 4% и более.	37,2	25,3	-11,9	-32
2. Рентабельность продаж по ЕВИТ (величина прибыли от продаж до уплаты процентов и налогов в каждом рубле выручки).	35,7	24,8	-10,9	-30,5
3. Рентабельность продаж по чистой прибыли (величина чистой прибыли в каждом рубле выручки). нормальное значение для данной отрасли: не менее 2%.	32,7	21,8	-10,9	-33,2

Представленные в таблице показатели рентабельности за 2024 год имеют положительные значения как следствие прибыльной деятельности ОБЩЕСТВО С ОГРАНИЧЕННОЙ ОТВЕТСТВЕННОСТЬЮ "ИЗАБЕЛЛА-2".

Рентабельность продаж за период 01.01–31.12.2024 составила 25,3%. Однако имеет место отрицательная динамика рентабельности продаж по сравнению с данным показателем за аналогичный период года, предшествующего отчётному, (-11,9%).

Показатель рентабельности, рассчитанный как отношение прибыли до процентов к уплате и налогообложения (ЕВИТ) к выручке организации, за период с 01.01.2024 по 31.12.2024 составил 24,8%. Это значит, что в каждом рубле выручки организации содержалось 24,8 коп. прибыли до налогообложения и процентов к уплате.



Рентабельность использования вложенного в предпринимательскую деятельность капитала представлена в следующей таблице.

Показатель рентабельности	Значение показателя, %	Расчет показателя
	2024 г.	
Рентабельность собственного капитала (ROE)	56,5	Отношение чистой прибыли к средней величине собственного капитала. нормальное значение для данной отрасли: 15% и более.
Рентабельность активов (ROA)	45,4	Отношение чистой прибыли к средней стоимости активов. нормальное значение для данной отрасли: 6% и более.
Прибыль на задействованный капитал (ROCE)	61,8	Отношение прибыли до уплаты процентов и налогов (ЕВИТ) к собственному капиталу и долгосрочным обязательствам.

[За последний период] каждый рубль собственного капитала ОБЩЕСТВО С ОГРАНИЧЕННОЙ ОТВЕТСТВЕННОСТЬЮ "ИЗАБЕЛЛА-2" принес 0,565 руб. чистой прибыли.

за период 01.01–31.12.2024 значение рентабельности активов, равное 45,4%, является очень хорошим.

3.3. Расчет показателей деловой активности (оборачиваемости)

Далее в таблице рассчитаны показатели оборачиваемости ряда активов, характеризующие скорость возврата вложенных в предпринимательскую деятельность средств, а также показатель оборачиваемости кредиторской задолженности при расчетах с поставщиками и подрядчиками.

Показатель оборачиваемости	Значение в днях	Коэфф. 2024 г.
	2024 г.	
Оборачиваемость оборотных средств (отношение средней величины оборотных активов к среднедневной выручке*; нормальное значение для данной отрасли: 122 и менее дн.)	164	2,2
Оборачиваемость запасов (отношение средней стоимости запасов к среднедневной себестоимости проданных товаров; нормальное значение для данной отрасли: не более 38 дн.)	–	–
Оборачиваемость кредиторской задолженности (отношение средней величины кредиторской задолженности к среднедневной выручке)	29	12,7
Оборачиваемость активов (отношение средней стоимости активов к среднедневной выручке; нормальное значение для данной отрасли: не более 171 дн.)	175	2,1
Оборачиваемость собственного капитала (отношение средней величины собственного капитала к среднедневной выручке)	141	2,6

* Приведен расчет показателя в днях. Значение коэффициента равно отношению 365 к значению показателя в днях.

Оборачиваемость активов за весь анализируемый период показывает, что организация получает выручку, равную сумме всех имеющихся активов за 175 календарных дней.

4. Выводы по результатам анализа

По результатам проведенного анализа выделены и сгруппированы по качественному признаку основные показатели финансового положения (по состоянию на последний день анализируемого периода (31.12.2024)) и результатов деятельности ОБЩЕСТВО С ОГРАНИЧЕННОЙ ОТВЕТСТВЕННОСТЬЮ "ИЗАБЕЛЛА-2" в течение анализируемого периода.

В ходе анализа были получены следующие показатели, исключительно хорошо характеризующие финансовое положение и результаты деятельности организации:

- чистые активы превышают уставный капитал, к тому же они увеличились за анализируемый период;
- значение коэффициента обеспеченности собственными оборотными средствами, равное **0,81**, характеризуется как исключительно хорошее;
- коэффициент текущей (общей) ликвидности полностью соответствует нормативному значению;
- коэффициент абсолютной ликвидности полностью соответствует нормативному значению;
- чиста прибыль составляет значительный процент от совокупной стоимости активов организации (**45,4%** за 2024 год);
- опережающее увеличение собственного капитала относительно общего изменения активов организации;
- абсолютная финансовая устойчивость по величине излишка собственных оборотных средств.

Среди показателей, положительно характеризующих финансовое положение и результаты деятельности ОБЩЕСТВО С ОГРАНИЧЕННОЙ ОТВЕТСТВЕННОСТЬЮ "ИЗАБЕЛЛА-2", можно выделить следующие:

- доля собственного капитала неоправданно высока (**83%**);
- коэффициент покрытия инвестиций соответствует норме (доля собственного капитала и долгосрочных обязательств составляет **83%** в общей сумме капитала организации);
- прибыль от финансово-хозяйственной деятельности за 2024 год составила **1 204** тыс. руб.

Следующие 2 показателя результатов деятельности организации имеют неудовлетворительные значения:

- значительная отрицательная динамика рентабельности продаж (**-11,9** процентных пункта от рентабельности за аналогичный период прошлого года равной **37,2%**);
- значительное падение прибыли до процентов к уплате и налогообложения (ЕБИТ) на рубль выручки организации (**-10,9** коп. от данного показателя рентабельности за аналогичный период года, предшествующего отчетному).

Показателем, имеющим значение на границе норматива, является следующий – за 2024 год получена прибыль от продаж (1 394 тыс. руб.), но наблюдалась ее отрицательная динамика по сравнению с аналогичным периодом прошлого года (-772 тыс. руб.).

Приведенные выше показатели свидетельствуют об очень хорошем финансовом состоянии организации, ее способности отвечать по своим обязательствам в краткосрочной, и, возможно, долгосрочной перспективе. При данных финансовых показателях ОБЩЕСТВО С ОГРАНИЧЕННОЙ ОТВЕТСТВЕННОСТЬЮ "ИЗАБЕЛЛА-2" относится к категории надежных заемщиков и может рассчитывать на получение кредитов.