

Пояснительная записка к бухгалтерской отчетности

1. Сведения об организации

Наименование юридического лица:

МЕСТНОЕ ОТДЕЛЕНИЕ ОБЩЕРОССИЙСКОЙ ОБЩЕСТВЕННОЙ ОРГАНИЗАЦИИ "ВСЕРОССИЙСКОЕ ОБЩЕСТВО АВТОМОБИЛИСТОВ" МУНИЦИПАЛЬНОГО ОКРУГА "БАЛКАНСКИЙ"

Идентификационный номер налогоплательщика (ИНН): 7816336833

Код причины постановки на учет (КПП): 781601001

Основным видом деятельности, который является преобладающим и имеет приоритетное значение для организации, является деятельность прочих общественных организаций и некоммерческих организаций, кроме религиозных и политических организаций (ОКВЭД 94.99).

2. Анализ финансового положения МЕСТНОЕ ОТДЕЛЕНИЕ ОБЩЕРОССИЙСКОЙ ОБЩЕСТВЕННОЙ ОРГАНИЗАЦИИ "ВСЕРОССИЙСКОЕ ОБЩЕСТВО АВТОМОБИЛИСТОВ" МУНИЦИПАЛЬНОГО ОКРУГА "БАЛКАНСКИЙ"

2.1. Структура имущества и источники его формирования

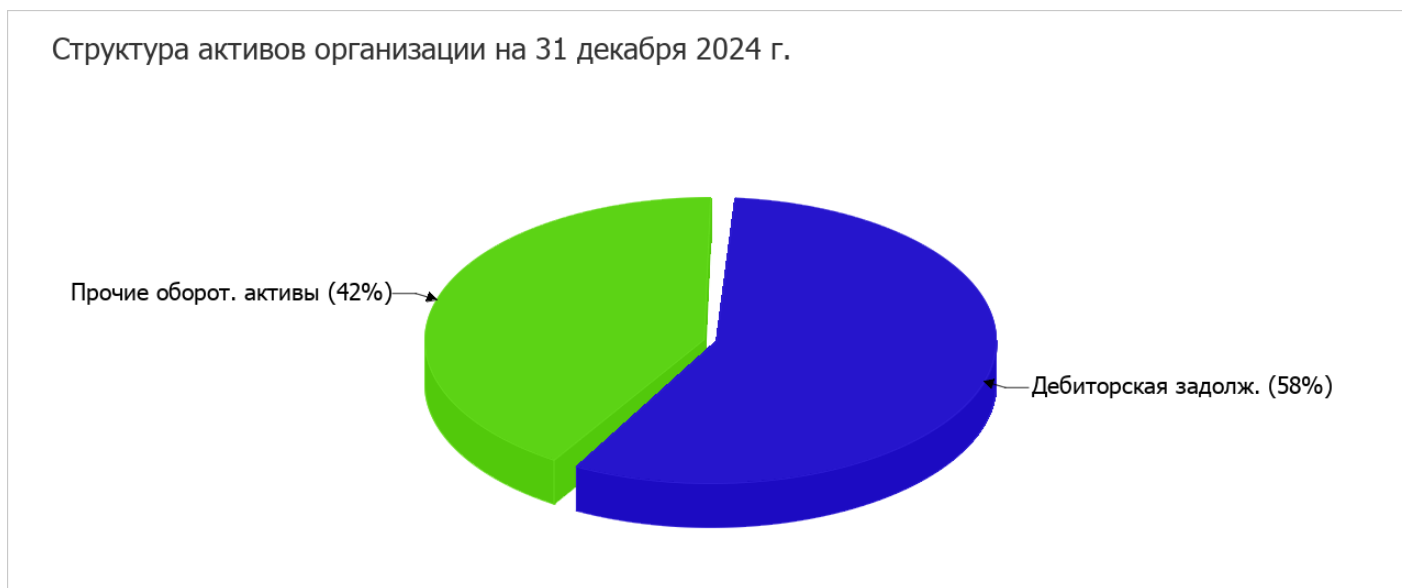
Показатель	Значение показателя				Изменение за анализируемый период	
	в тыс. руб.		в % к валюте баланса		тыс. руб. (гр.3- гр.2)	± % ((гр.3- гр.2) : гр.2)
	31.12.2023	31.12.2024	на начало анализируемого периода (31.12.2023)	на конец анализируемого периода (31.12.2024)		
Актив						
1. Внеоборотные активы	-	-	-	-	-	-
в том числе: основные средства	-	-	-	-	-	-
нематериальные активы	-	-	-	-	-	-
2. Оборотные, всего	63 596	65 476	100	100	+1 880	+3
в том числе: запасы	15	15	<0,1	<0,1	-	-
дебиторская задолженность	50 636	37 996	79,6	58	-12 640	-25
денежные средства и краткосрочные финансовые вложения	12 945	27 465	20,4	41,9	+14 520	+112,2
Пассив						
1. Собственный капитал	61 673	63 442	97	96,9	+1 769	+2,9
2. Долгосрочные обязательства, всего	-	-	-	-	-	-

Показатель	Значение показателя				Изменение за анализируемый период	
	в тыс. руб.		в % к валюте баланса		тыс. руб. (гр.3- гр.2)	± % ((гр.3- гр.2) : гр.2)
	31.12.2023	31.12.2024	на начало анализируемого периода (31.12.2023)	на конец анализируемого периода (31.12.2024)		
в том числе: заемные средства	-	-	-	-	-	-
3. Краткосрочные обязательства*, всего	1 923	2 034	3	3,1	+111	+5,8
в том числе: заемные средства	-	-	-	-	-	-
Валюта баланса	63 596	65 476	100	100	+1 880	+3

* Без доходов будущих периодов, возникших в связи с безвозмездным получением имущества и государственной помощи, включенных в собственный капитал.

Активы на последний день анализируемого периода характеризуются отсутствием внеоборотных средств при 100% текущих активов. Активы организации за весь период изменились незначительно (на 3%). При этом собственный капитал организации изменился практически пропорционально активам организации, увеличившись на 1 769 тыс. руб.

Структура активов организации в разрезе основных групп представлена ниже на диаграмме:



Рост активов организации связан с ростом показателя по строке "денежные средства и денежные эквиваленты" на 14 520 тыс. руб. (или 100% вклада в прирост активов).

Одновременно, в пассиве баланса прирост наблюдается по строкам:

- резервный капитал – 1 769 тыс. руб. (94,1%)
- кредиторская задолженность – 111 тыс. руб. (5,9%)

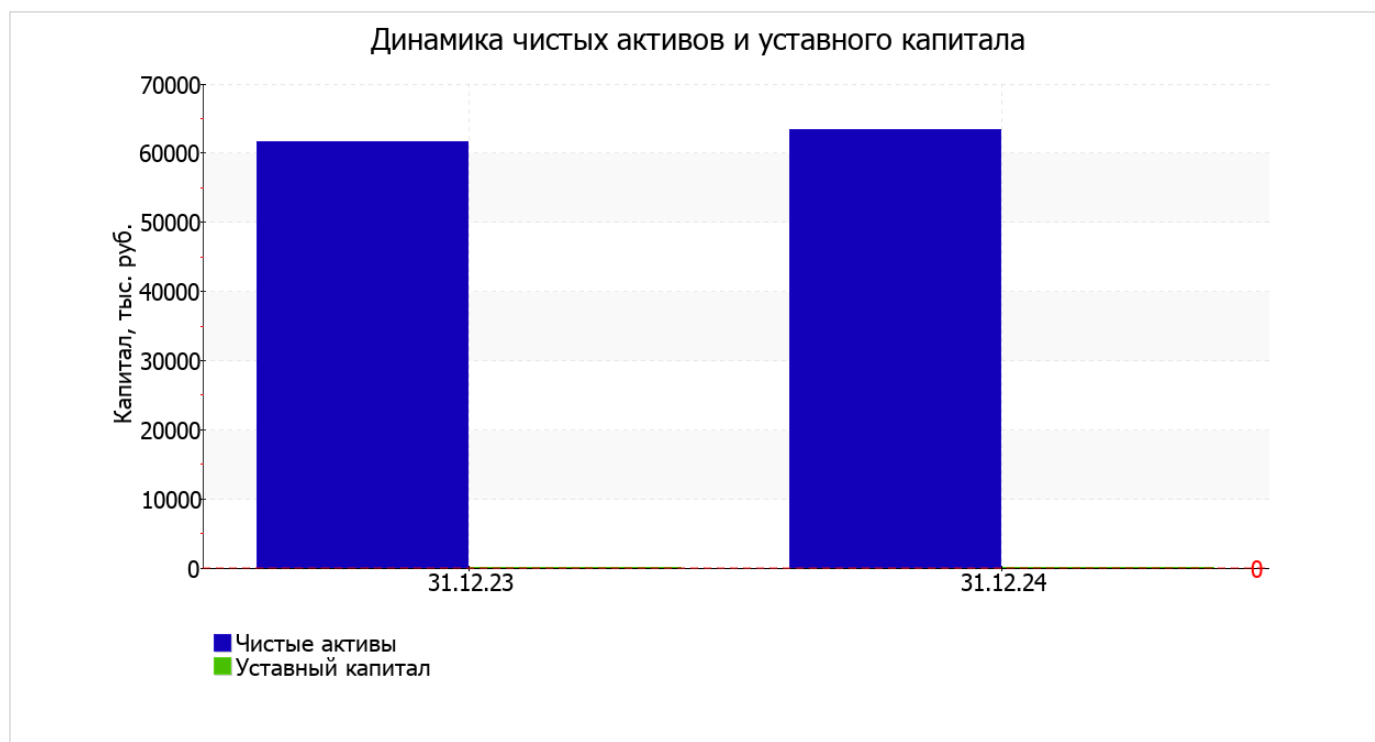
Среди отрицательно изменившихся статей баланса можно выделить "дебиторская задолженность" в активе (-12 640 тыс. руб.).

собственный капитал организации на последний день анализируемого периода равнялся 63 442,0 тыс. руб. наблюдался небольшой рост собственного капитала.

2.2. Чистые активы организации

Показатель	Значение показателя				Изменение	
	в тыс. руб.		в % к валюте баланса		тыс. руб. (гр.3-гр.2)	± % ((гр.3-гр.2) : гр.2)
	31.12.2023	31.12.2024	на начало анализируемого периода (31.12.2023)	на конец анализируемого периода (31.12.2024)		
1. Чистые активы	61 673	63 442	97	96,9	+1 769	+2,9
2. Уставный капитал	–	–	–	–	–	–
3. Превышение чистых активов над уставным капиталом (стр.1-стр.2)	61 673	63 442	97	96,9	+1 769	+2,9

Имеющаяся величина чистых активов положительно характеризует финансовое положение, полностью удовлетворяя требованиям нормативных актов к величине чистых активов организации. К тому же, определив текущее состояние показателя, следует отметить увеличение чистых активов на 2,9% за последний год. Превышение чистых активов над уставным капиталом и в то же время их увеличение за период говорит о хорошем финансовом положении организации по данному признаку. Наглядное изменение чистых активов и уставного капитал представлено на следующем графике.



2.3. Анализ финансовой устойчивости организации

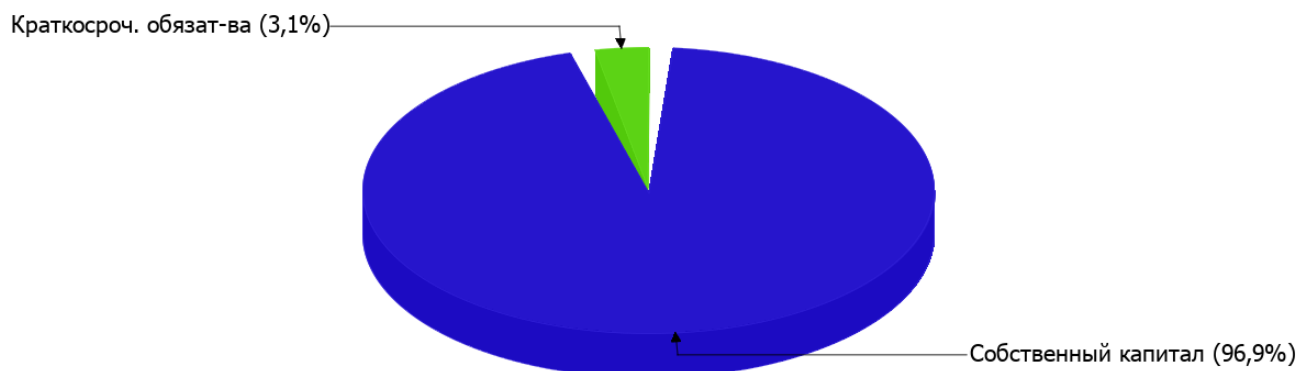
2.3.1. Основные показатели финансовой устойчивости организации

Показатель	Значение показателя		Изменение показателя (гр.3-гр.2)	Описание показателя и его нормативное значение
	31.12.2023	31.12.2024		
Коэффициент автономии	0,97	0,97	–	Отношение собственного капитала к общей сумме капитала. нормальное значение для данной отрасли: 0,55 и более (оптимальное 0,65-0,8).
Коэффициент обеспеченности собственными оборотными средствами	0,97	0,97	–	Отношение собственных оборотных средств к оборотным активам. нормальное значение: 0,1 и более.
Коэффициент покрытия инвестиций	0,97	0,97	–	Отношение собственного капитала и долгосрочных обязательств к общей сумме капитала. нормальное значение: не менее 0,75.
Коэффициент маневренности собственного капитала	1	1	–	Отношение собственных оборотных средств к источникам собственных средств. нормальное значение для данной отрасли: 0,2 и более.
Коэффициент обеспеченности запасов	4 111,53	4 229,47	+117,94	Отношение собственных оборотных средств к стоимости запасов. нормальное значение: не менее 0,5.
Коэффициент краткосрочной задолженности	1	1	–	Отношение краткосрочной задолженности к общей сумме задолженности.

Коэффициент автономии организации на последний день анализируемого периода составил **0,97**. Данный коэффициент характеризует степень зависимости организации от заемного капитала. Полученное здесь значение говорит о неоправданно высокой доли собственного капитала (**97%**) в общем капитале; организация слишком осторожно относится к привлечению заемных денежных средств. коэффициент автономии в течение анализируемого периода незначительно уменьшился.

Ниже на диаграмме наглядно представлено соотношение собственного и заемного капитала организации: Следует отметить, что долгосрочные обязательства не нашли отражение на диаграмме ввиду их отсутствия.

Структура капитала организации на 31 декабря 2024 г.



на последний день анализируемого периода коэффициент обеспеченности собственными оборотными средствами составил **0,97**, что несущественно (уменьшение менее чем на **0,01**) отличается от коэффициента обеспеченности собственными оборотными средствами на 31.12.2023. на 31 декабря 2024 г. значение коэффициента можно характеризовать как очень хорошее.

за последний год коэффициент покрытия инвестиций практически не изменился, снизившись всего менее чем на **0,01**, до **0,97**. Значение коэффициента на 31 декабря 2024 г. полностью соответствует нормативному значению.

в течение анализируемого периода наблюдалось слабое повышение коэффициента обеспеченности материальных запасов с **4 111,53** до **4 229,47 (+117,94)**. на последний день анализируемого периода (31.12.2024) значение коэффициента обеспеченности материальных запасов можно характеризовать как полностью укладывающееся в норму.

Коэффициент краткосрочной задолженности организации показывает на отсутствие долгосрочной задолженности при 100% краткосрочной.

2.4. Ликвидность

Показатель ликвидности	Значение показателя		Изменение показателя (гр.3 - гр.2)	Расчет, рекомендованное значение
	31.12.2023	31.12.2024		
1. Коэффициент текущей (общей) ликвидности	33,07	32,19	-0,88	Отношение текущих активов к краткосрочным обязательствам. нормальное значение для данной отрасли: 1,9 и более.
2. Коэффициент быстрой (промежуточной) ликвидности	33,06	32,18	-0,88	Отношение ликвидных активов к краткосрочным обязательствам. нормальное значение для данной отрасли: 1 и более.
3. Коэффициент абсолютной ликвидности	6,73	13,5	+6,77	Отношение высоколиквидных активов к краткосрочным обязательствам. нормальное значение для данной отрасли: 0,35 и более.

[На конец периода] значение коэффициента текущей ликвидности (**32,19**) соответствует норме. При этом за год имело место ухудшение значения показателя – коэффициент снизился на **-0,88**.

Для коэффициента быстрой ликвидности нормативным значением является 1. В данном случае его значение составило **32,18**. Это говорит о наличии у организации ликвидных активов, которыми можно погасить наиболее срочные обязательства.

Третий из коэффициентов, характеризующий способность организации погасить всю или часть краткосрочной задолженности за счет денежных средств и краткосрочных финансовых вложений, имеет значение, соответствующее допустимому (13,5). При этом за год коэффициент вырос на 6,77.

3. Выводы по результатам анализа

Ниже обобщены ключевые финансовые показатели МЕСТНОЕ ОТДЕЛЕНИЕ ОБЩЕРОССИЙСКОЙ ОБЩЕСТВЕННОЙ ОРГАНИЗАЦИИ "ВСЕРОССИЙСКОЕ ОБЩЕСТВО АВТОМОБИЛИСТОВ" МУНИЦИПАЛЬНОГО ОКРУГА "БАЛКАНСКИЙ".

Следующие 8 показателей финансового положения организации имеют исключительно хорошие значения:

- чистые активы превышают уставный капитал, при этом за год наблюдалось увеличение чистых активов;
- на 31.12.2024 значение коэффициента обеспеченности собственными оборотными средствами, равное 0,97, можно охарактеризовать как вполне соответствующее нормальному;
- коэффициент текущей (общей) ликвидности полностью соответствует нормальному значению;
- коэффициент быстрой (промежуточной) ликвидности полностью соответствует нормативному значению;
- коэффициент абсолютной ликвидности полностью соответствует нормальному значению;
- идеальное соотношение активов по степени ликвидности и обязательств по сроку погашения;
- коэффициент покрытия инвестиций полностью соответствует норме (доля собственного капитала и долгосрочных обязательств составляет 97% от общего капитала организации);
- абсолютная финансовая устойчивость по величине излишка собственных оборотных средств.

Показатели финансового положения организации, имеющие положительные значения:

- доля собственного капитала неоправданно высока (97%);
- изменение собственного капитала практически соответствует общему изменению активов организации.

Приведенные ниже 2 показателя результатов деятельности МЕСТНОЕ ОТДЕЛЕНИЕ ОБЩЕРОССИЙСКОЙ ОБЩЕСТВЕННОЙ ОРГАНИЗАЦИИ "ВСЕРОССИЙСКОЕ ОБЩЕСТВО АВТОМОБИЛИСТОВ" МУНИЦИПАЛЬНОГО ОКРУГА "БАЛКАНСКИЙ" имеют нормальные или близкие к нормальным значения:

- финансовый результат от продаж за последний год равен нулю;
- чистая прибыль равна нулю..

Показателем, негативно характеризующим результаты деятельности организации, является следующий – недостаточная рентабельность активов (0% за 2024 год).

Приведенный анализ свидетельствует о положительном финансовом состоянии МЕСТНОЕ ОТДЕЛЕНИЕ ОБЩЕРОССИЙСКОЙ ОБЩЕСТВЕННОЙ ОРГАНИЗАЦИИ "ВСЕРОССИЙСКОЕ ОБЩЕСТВО АВТОМОБИЛИСТОВ" МУНИЦИПАЛЬНОГО ОКРУГА "БАЛКАНСКИЙ", возможности отвечать по своим обязательствам. Финансовое состояние организации позволяют использовать не только внутренние ресурсы, но и привлекать заемные средства.