

# Пояснительная записка к бухгалтерской отчетности

## 1. Сведения об организации

Наименование юридического лица:

ОБЩЕСТВО С ОГРАНИЧЕННОЙ ОТВЕТСТВЕННОСТЬЮ "АЛЬТАИР"

Идентификационный номер налогоплательщика (ИНН): 8901041367

Код причины постановки на учет (КПП): 890101001

Основным видом деятельности, который является преобладающим и имеет приоритетное значение для организации, является деятельность по оказанию услуг в области бухгалтерского учета, по проведению финансового аудита, по налоговому консультированию (ОКВЭД 69.20).

## 2. Анализ финансового положения

### 2.1. Структура имущества и источники его формирования

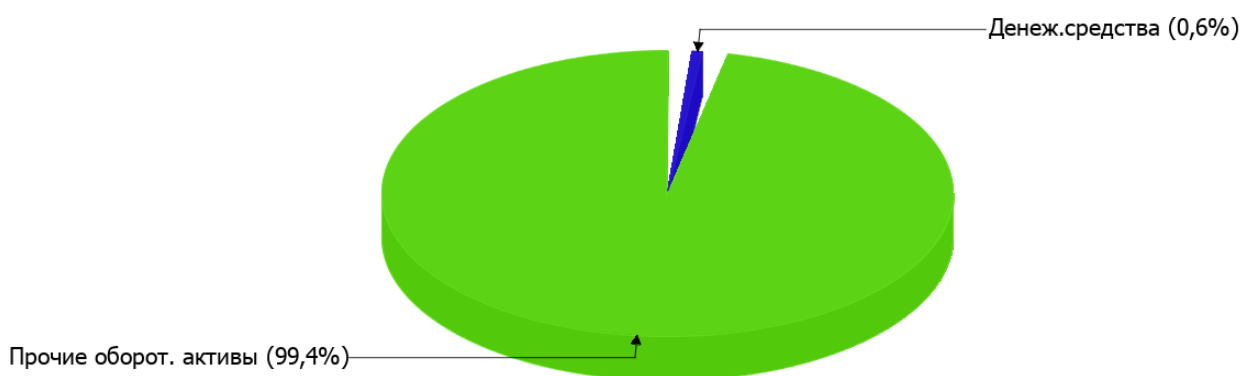
Показатель	Значение показателя				Изменение за анализируемый период	
	в тыс. руб.		в % к валюте баланса		тыс. руб. (гр.3- гр.2)	± % ((гр.3- гр.2) : гр.2)
	31.12.2023	31.12.2024	на начало анализируемого периода (31.12.2023)	на конец анализируемого периода (31.12.2024)		
<b>Актив</b>						
Внеоборотные активы	–	–	–	–	–	–
Оборотные	303	1 961	100	100	+1 658	+6,5 раза
<b>Пассив</b>						
Собственный капитал	225	1 908	74,3	97,3	+1 683	+8,5 раза
Долгосрочные обязательства	–	–	–	–	–	–
Краткосрочные обязательства	78	53	25,7	2,7	-25	-32,1
Валюта баланса	303	1 961	100	100	+1 658	+6,5 раза

\* Без доходов будущих периодов, включенных в собственный капитал.

Структура активов организации по состоянию на 31.12.2024 характеризуется отсутствием внеоборотных средств при 100% текущих активов. Активы организации за весь период существенно увеличились (в 6,5 раза). Отмечая значительное увеличение активов, необходимо учесть, что собственный капитал увеличился еще в большей степени – в 8,5 раза. опережающее увеличение собственного капитала относительно общего изменения активов является положительным показателем.

На диаграмме ниже наглядно представлено соотношение основных групп активов организации:

## Структура активов организации на 31 декабря 2024 г.



Рост активов организации связан с ростом показателя по строке "финансовые и другие оборотные активы" на **1 678** тыс. руб. (или **100%** вклада в прирост активов).

Одновременно, в пассиве баланса прирост произошел по строке "капитал и резервы" (**+1 683** тыс. руб., или **100%** вклада в прирост пассивов организации в течение анализируемого периода).

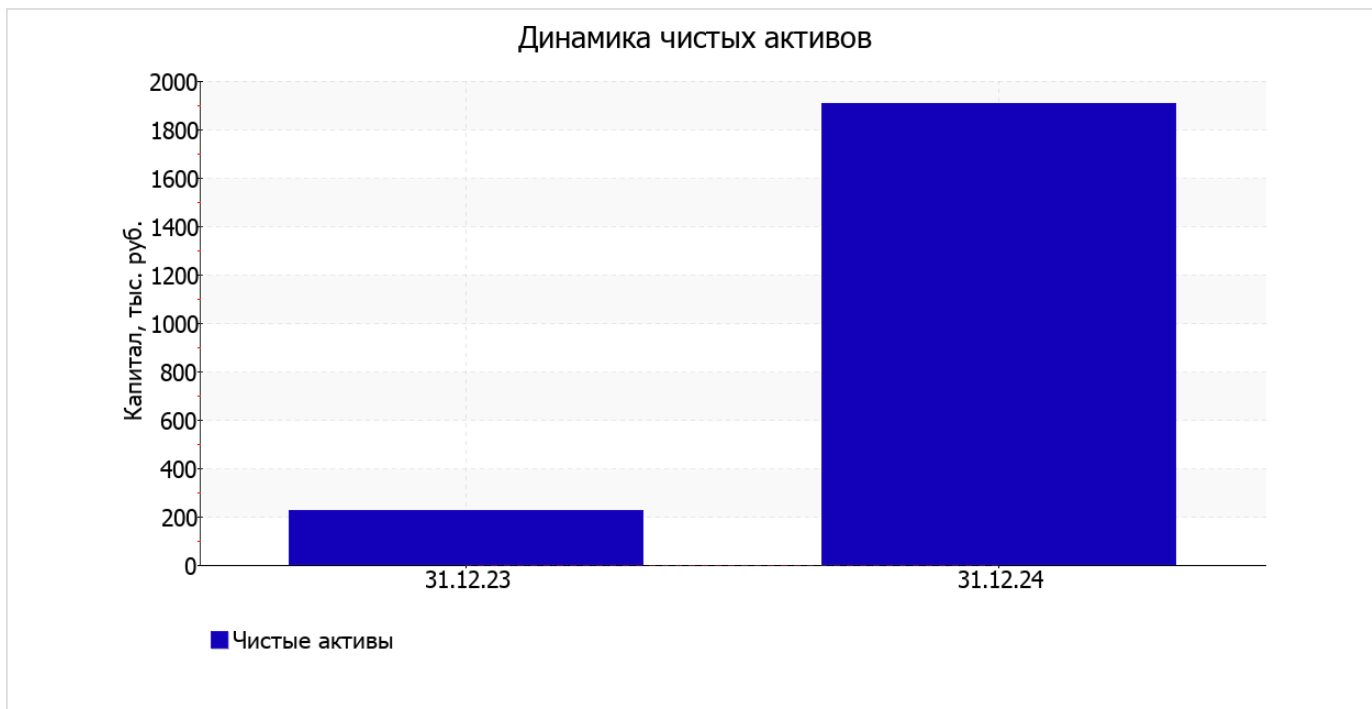
Среди отрицательно изменившихся статей баланса можно выделить "денежные средства и денежные эквиваленты" в активе и "краткосрочная кредиторская задолженность" в пассиве (**-20** тыс. руб. и **-25** тыс. руб. соответственно).

на 31.12.2024 собственный капитал организации составил **1 908,0** тыс. руб. в течение анализируемого периода имел место стремительный рост собственного капитала – в **8,5** раза.

## 2.2. Оценка стоимости чистых активов организации

Показатель	Значение показателя				Изменение	
	в тыс. руб.		в % к валюте баланса		тыс. руб. (гр.3-гр.2)	± % ((гр.3-гр.2) : гр.2)
	31.12.2023	31.12.2024	на начало анализируемого периода (31.12.2023)	на конец анализируемого периода (31.12.2024)		
1. Чистые активы	225	1 908	74,3	97,3	+1 683	+8,5 раза

Имеющаяся величина чистых активов положительно характеризует финансовое положение, полностью удовлетворяя требованиям нормативных актов к величине чистых активов организации. Более того, определив текущее состояние показателя, следует отметить увеличение чистых активов в **8,5** раза за год. Превышение чистых активов над уставным капиталом и в то же время их увеличение за период говорит о хорошем финансовом положении организации по данному признаку. Ниже на графике представлено изменение чистых активов организации.



## 2.3. Анализ финансовой устойчивости организации

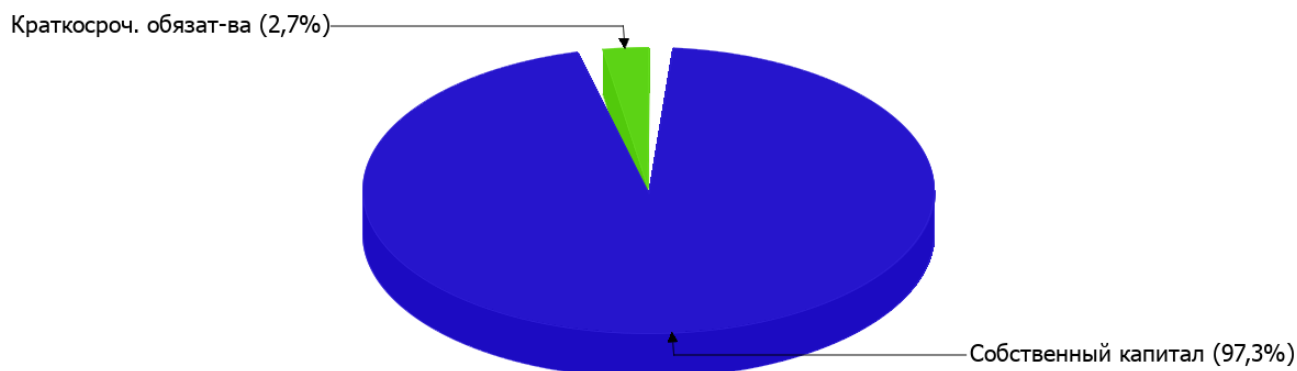
### 2.3.1. Основные показатели финансовой устойчивости организации

Показатель	Значение показателя		Изменение показателя (гр.3-гр.2)	Описание показателя и его нормативное значение
	31.12.2023	31.12.2024		
Коэффициент автономии	0,74	0,97	+0,23	Отношение собственного капитала к общей сумме капитала. нормальное значение для данной отрасли: 0,5 и более (оптимальное 0,6-0,75).
Коэффициент обеспеченности собственными оборотными средствами	0,74	0,97	+0,23	Отношение собственных оборотных средств к оборотным активам. нормальное значение: 0,1 и более.
Коэффициент покрытия инвестиций	0,74	0,97	+0,23	Отношение собственного капитала и долгосрочных обязательств к общей сумме капитала. нормальное значение: 0,75 и более.
Коэффициент обеспеченности запасов	–	–	–	Отношение собственных оборотных средств к стоимости запасов. нормальное значение: 0,5 и более.
Коэффициент краткосрочной задолженности	1	1	–	Отношение краткосрочной задолженности к общей сумме задолженности.

Коэффициент автономии организации на 31 декабря 2024 г. составил **0,97**. Полученное значение говорит о слишком осторожном отношении ОБЩЕСТВО С ОГРАНИЧЕННОЙ ОТВЕТСТВЕННОСТЬЮ "АЛЬТАИР" к привлечению заемных денежных средств (собственный капитал составляет **97%** в общем капитале организации). в течение анализируемого периода коэффициент автономии вырос на **0,23**.

Структура капитала организации представлена ниже на диаграмме: Необходимо отметить, что долгосрочные обязательства на диаграмме не отражены, поскольку полностью отсутствуют.

## Структура капитала организации на 31 декабря 2024 г.



коэффициент обеспеченности собственными оборотными средствами на последний день анализируемого периода (31.12.2024) составил **0,97**, хотя на 31 декабря 2023 г. коэффициент обеспеченности собственными оборотными средствами был значительно меньше – **0,74** (т.е. увеличение составило **0,23**). на 31 декабря 2024 г. значение коэффициента можно характеризовать как полностью укладывающееся в норму.

за год произошло повышение коэффициента покрытия инвестиций до **0,97 (+0,23)**. Значение коэффициента на 31.12.2024 полностью соответствует нормативному значению (доля собственного капитала и долгосрочных обязательств в общей сумме капитала организации составляет **97%**).

Коэффициент краткосрочной задолженности ОБЩЕСТВО С ОГРАНИЧЕННОЙ ОТВЕТСТВЕННОСТЬЮ "АЛЬТАИР" показывает на отсутствие долгосрочной задолженности при 100% краткосрочной.

## 2.4. Ликвидность

Показатель ликвидности	Значение показателя		Изменение показателя (гр.3 - гр.2)	Расчет, рекомендованное значение
	31.12.2023	31.12.2024		
Коэффициент текущей (общей) ликвидности	<b>3,88</b>	<b>37</b>	<b>+33,12</b>	Отношение текущих активов к краткосрочным обязательствам. нормальное значение для данной отрасли: 2,1 и более.
Коэффициент абсолютной ликвидности	<b>0,41</b>	<b>0,23</b>	<b>-0,18</b>	Отношение денежных средств и их эквивалентов к краткосрочным обязательствам. нормальное значение для данной отрасли: 0,3 и более.

[На конец периода] значение коэффициента текущей ликвидности (**37**) соответствует норме. [За весь период] коэффициент текущей ликвидности вырос на **33,12**.

Второй коэффициент, характеризующий способность организации погасить всю или часть краткосрочной задолженности за счет денежных средств и их эквивалентов, имеет значение (**0,23**) ниже допустимого предела (норма: 0,3). Более того следует отметить отрицательную динамику показателя – за весь рассматриваемый период коэффициент снизился на **-0,18**.

## 3. Анализ эффективности деятельности организации

### 3.1. Обзор результатов деятельности

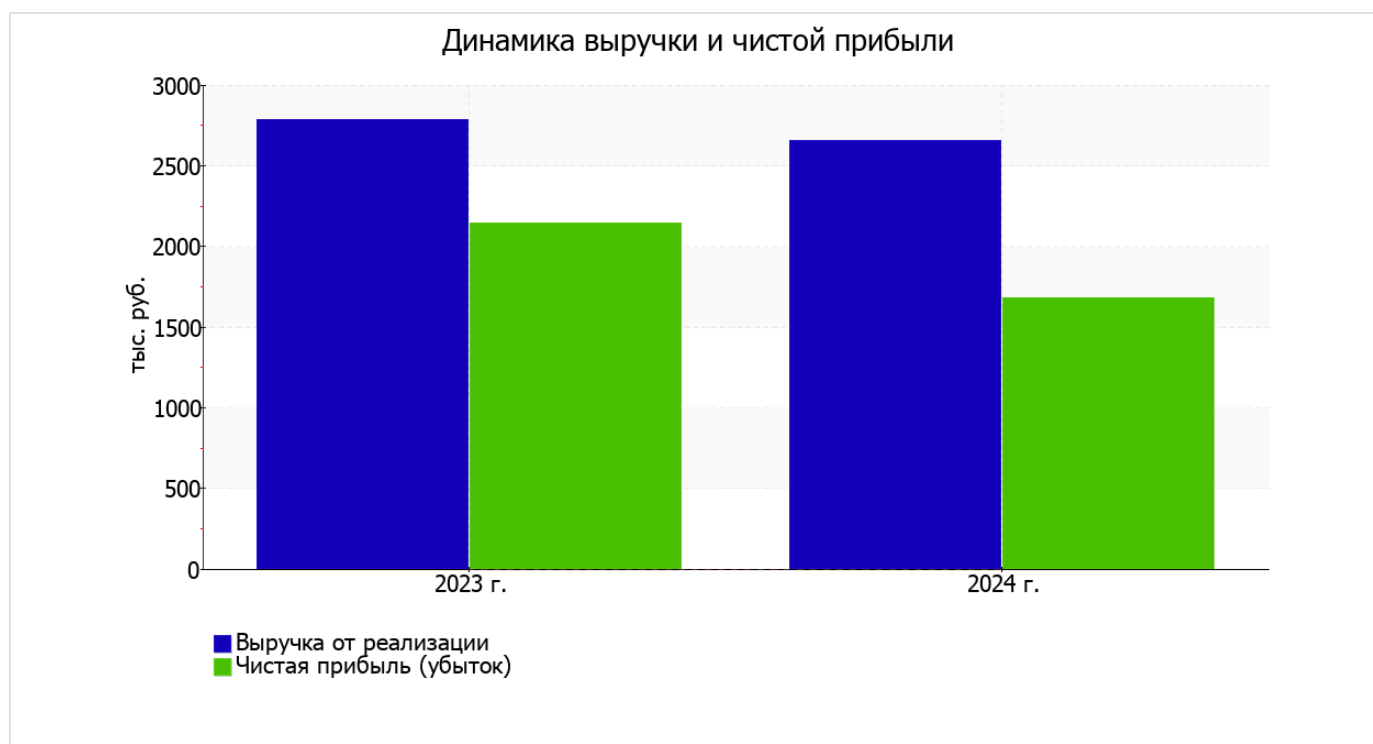
Основные финансовые результаты деятельности ОБЩЕСТВО С ОГРАНИЧЕННОЙ ОТВЕТСТВЕННОСТЬЮ "АЛЬТАИР" за последний год приведены ниже в таблице.

По данным "Отчета о финансовых результатах" за год организация получила прибыль от продаж в размере 1 783 тыс. руб., что равняется 67,1% от выручки. По сравнению с аналогичным периодом прошлого года прибыль от продаж снизилась на 467 тыс. руб., или на 20,8%.

По сравнению с прошлым периодом в текущем наблюдалось уменьшение выручки от продаж на 128 тыс. руб. при одновременном увеличении на 339 тыс. руб. расходов по обычной деятельности.

Показатель	Значение показателя, тыс. руб.		Изменение показателя		Средне- годовая величина, тыс. руб.
	2023 г.	2024 г.	тыс. руб. (гр.3 - гр.2)	± % ((3-2) : 2)	
1. Выручка	2 785	2 657	-128	-4,6	2 721
2. Расходы по обычным видам деятельности	535	874	+339	+63,4	705
3. Прибыль (убыток) от продаж (1-2)	2 250	1 783	-467	-20,8	2 017
4. Прочие доходы и расходы, кроме процентов к уплате	-9	-8	+1	↑	-9
5. ЕВІТ (прибыль до уплаты процентов и налогов) (3+4)	2 241	1 775	-466	-20,8	2 008
6. Проценты к уплате	-	-	-	-	-
7. Налоги на прибыль (доходы)	99	93	-6	-6,1	96
8. Чистая прибыль (убыток) (5-6-7)	2 142	1 682	-460	-21,5	1 912

Ниже на графике наглядно представлено изменение выручки и прибыли ОБЩЕСТВО С ОГРАНИЧЕННОЙ ОТВЕТСТВЕННОСТЬЮ "АЛЬТАИР" в течение всего анализируемого периода.



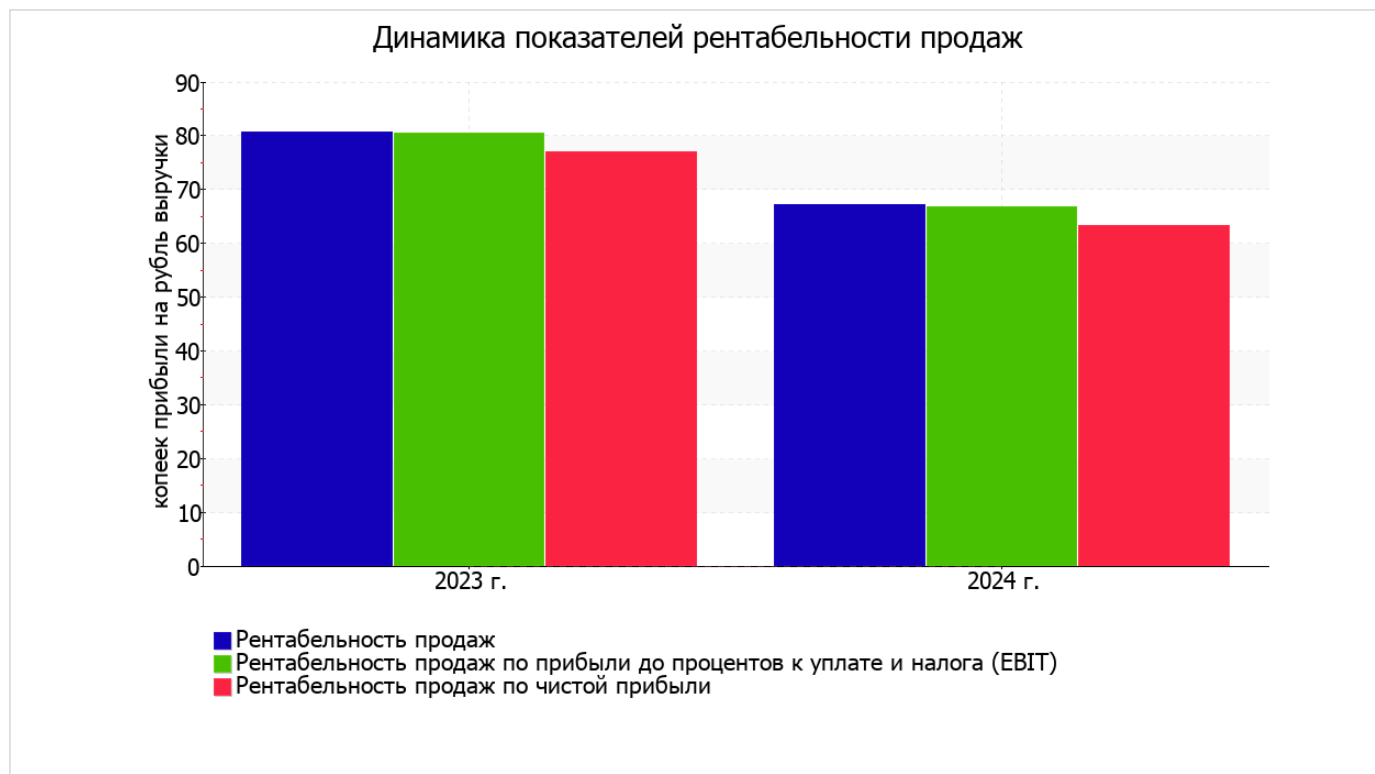
### 3.2. Анализ рентабельности

Показатели рентабельности	Значения показателя (в %, или в копейках с рубля)		Изменение показателя	
	2023 г.	2024 г.	коп., (гр.3 - гр.2)	± % ((3-2) : 2)
1. Рентабельность продаж (величина прибыли от продаж в каждом рубле выручки). нормальное значение для данной отрасли: не менее 12%.	80,8	67,1	-13,7	-16,9
2. Рентабельность продаж по ЕБИТ (величина прибыли от продаж до уплаты процентов и налогов в каждом рубле выручки).	80,5	66,8	-13,7	-17
3. Рентабельность продаж по чистой прибыли (величина чистой прибыли в каждом рубле выручки). нормальное значение: не менее 6%.	76,9	63,3	-13,6	-17,7

Все три показателя рентабельности за период 01.01–31.12.2024, приведенные в таблице, имеют положительные значения, поскольку организацией получена как прибыль от продаж, так и в целом прибыль от финансово-хозяйственной деятельности за данный период.

[За последний период] организация по обычным видам деятельности получила прибыль в размере **67,1** копеек с каждого рубля выручки от реализации. Тем не менее, имеет место падение рентабельности обычных видов деятельности по сравнению с данным показателем за аналогичный период года, предшествующего отчётному, (**-13,7** коп.).

Показатель рентабельности, рассчитанный как отношение прибыли до процентов к уплате и налогообложения (ЕБИТ) к выручке организации, за 2024 год составил **66,8**%. То есть в каждом рубле выручки ОБЩЕСТВО С ОГРАНИЧЕННОЙ ОТВЕТСТВЕННОСТЬЮ "АЛЬТАИР" содержалось **66,8** коп. прибыли до налогообложения и процентов к уплате.



Далее в таблице представлены три основных показателя, характеризующие рентабельность использования вложенного в предпринимательскую деятельность капитала.

Показатель рентабельности	Значение показателя, %	Расчет показателя
	2024 г.	
Рентабельность собственного капитала (ROE)	157,3	Отношение чистой прибыли к средней величине собственного капитала. нормальное значение: 20% и более.
Рентабельность активов (ROA)	148,2	Отношение чистой прибыли к средней стоимости активов. нормальное значение: 12% и более.
Прибыль на задействованный капитал (ROCE)	166	Отношение прибыли до уплаты процентов и налогов (ЕБИТ) к собственному капиталу и долгосрочным обязательствам.

[За последний период] каждый рубль собственного капитала организации принес **1,573** руб. чистой прибыли.

за период с 01.01.2024 по 31.12.2024 рентабельность активов демонстрирует исключительно хорошее значение, равное **148,2%**.

### 3.3. Расчет показателей деловой активности (оборачиваемости)

Далее в таблице рассчитаны показатели оборачиваемости ряда активов, характеризующие скорость возврата вложенных в предпринимательскую деятельность денежных средств, а также показатель оборачиваемости кредиторской задолженности при расчетах с поставщиками и подрядчиками.

Показатель оборачиваемости	Значение в днях	Коэфф. 2024 г.
	2024 г.	
Оборачиваемость оборотных средств (отношение средней величины оборотных активов к среднесуточной выручке*; нормальное значение для данной отрасли: 140 и менее дн.)	156	2,3
Оборачиваемость запасов (отношение средней стоимости запасов к среднесуточной себестоимости проданных товаров; нормальное значение: 4 и менее дн.)	–	–
Оборачиваемость кредиторской задолженности (отношение средней величины кредиторской задолженности к среднесуточной выручке)	9	40,5
Оборачиваемость активов (отношение средней стоимости активов к среднесуточной выручке; нормальное значение для данной отрасли: 157 и менее дн.)	156	2,3
Оборачиваемость собственного капитала (отношение средней величины собственного капитала к среднесуточной выручке)	147	2,5

\* Приведен расчет показателя в днях. Значение коэффициента равно отношению 365 к значению показателя в днях.

Оборачиваемость активов за год показывает, что организация получает выручку, равную сумме всех имеющихся активов за 156 календарных дней.

## 4. Выводы по результатам анализа

По результатам проведенного анализа выделены и сгруппированы по качественному признаку основные показатели финансового положения (по состоянию на 31.12.2024) и результатов деятельности ОБЩЕСТВО С ОГРАНИЧЕННОЙ ОТВЕТСТВЕННОСТЬЮ "АЛЬТАИР" в течение анализируемого периода.

Показатели финансового положения и результатов деятельности организации, имеющие исключительно хорошие значения:

- чистые активы превышают уставный капитал, к тому же они увеличились за анализируемый период;
- значение коэффициента обеспеченности собственными оборотными средствами, равное **0,97**, можно охарактеризовать как, без сомнения, хорошее;
- полностью соответствует нормальному значению коэффициент текущей (общей) ликвидности;
- отличная рентабельность активов (**148,2%** за последний год);
- положительное изменение собственного капитала относительно общего изменения активов организации;
- коэффициент покрытия инвестиций полностью соответствует норме (доля собственного капитала и долгосрочных обязательств составляет **97%** от общего капитала организации);
- абсолютная финансовая устойчивость по величине излишка собственных оборотных средств.

С хорошей стороны финансовое положение и результаты деятельности организации характеризуют следующие показатели:

- коэффициент автономии неоправданно высок (**0,97**);
- за 2024 год получена прибыль от продаж (**1 783** тыс. руб.), хотя и наблюдалась ее отрицательная динамика по сравнению с аналогичным периодом прошлого года (-467 тыс. руб.);
- прибыль от финансово-хозяйственной деятельности за 2024 год составила **1 682** тыс. руб.

Среди отрицательных показателей финансового положения и результатов деятельности организации можно выделить такие:

- коэффициент абсолютной ликвидности ниже нормального значение;
- значительное падение рентабельности продаж (**-13,7** процентных пункта от рентабельности за такой же период прошлого года равной **80,8%**);
- значительная отрицательная динамика прибыли до процентов к уплате и налогообложения (ЕБИТ) на рубль выручки организации (**-13,7** коп. от данного показателя рентабельности за аналогичный период прошлого года (01.01–31.12.2023)).

Приведенные выше показатели свидетельствуют об очень хорошем финансовом состоянии организации, ее способности отвечать по своим обязательствам перед кредиторами. При данных финансовых показателях ОБЩЕСТВО С ОГРАНИЧЕННОЙ ОТВЕТСТВЕННОСТЬЮ "АЛЬТАИР" относится к категории надежных заемщиков и может рассчитывать на получение кредитов.