

# Пояснительная записка к бухгалтерской отчетности

## 1. Сведения об организации

Наименование юридического лица:

СВЕТЛОЯРСКОЕ ПОТРЕБИТЕЛЬСКОЕ ОБЩЕСТВО СВЕТЛОЯРСКОГО РАЙОНА

Идентификационный номер налогоплательщика (ИНН): 3426003775

Код причины постановки на учет (КПП): 342601001

Основным видом деятельности, который является преобладающим и имеет приоритетное значение для организации, является торговля розничная незамороженными продуктами, включая напитки и табачные изделия, в неспециализированных магазинах (ОКВЭД 47.11.2).

## 2. Анализ финансового положения

### 2.1. Структура имущества и источники его формирования

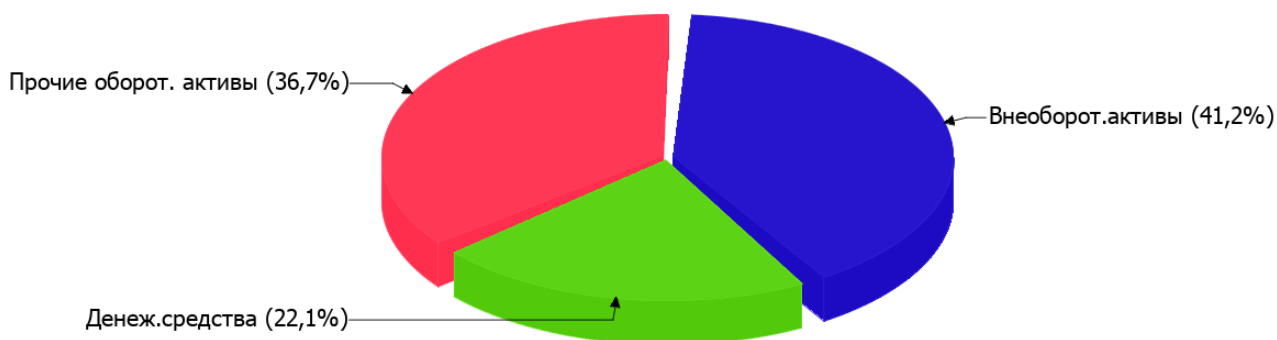
Показатель	Значение показателя				Изменение за анализируемый период	
	в тыс. руб.		в % к валюте баланса		тыс. руб. (гр.3- гр.2)	± % ((гр.3- гр.2) : гр.2)
	31.12.2023	31.12.2024	на начало анализируемого периода (31.12.2023)	на конец анализируемого периода (31.12.2024)		
<b>Актив</b>						
Внеоборотные активы	206	184	46,2	41,2	-22	-10,7
Оборотные	240	263	53,8	58,8	+23	+9,6
<b>Пассив</b>						
Собственный капитал	-	-	-	-	-	-
Долгосрочные обязательства	-	-	-	-	-	-
Краткосрочные обязательства	657	848	147,3	189,7	+191	+29,1
Валюта баланса	446	447	100	100	+1	+0,2

\* Без доходов будущих периодов, включенных в собственный капитал.

Активы на 31.12.2024 характеризуются следующим соотношением: 41,2% внеоборотных активов и 58,8% текущих. Активы организации за последний год практически не изменились.

Наглядно соотношение основных групп активов организации представлено ниже на диаграмме:

## Структура активов организации на 31 декабря 2024 г.



Рост активов организации связан с ростом показателя по строке "денежные средства и денежные эквиваленты" на **32** тыс. руб. (или **100%** вклада в прирост активов).

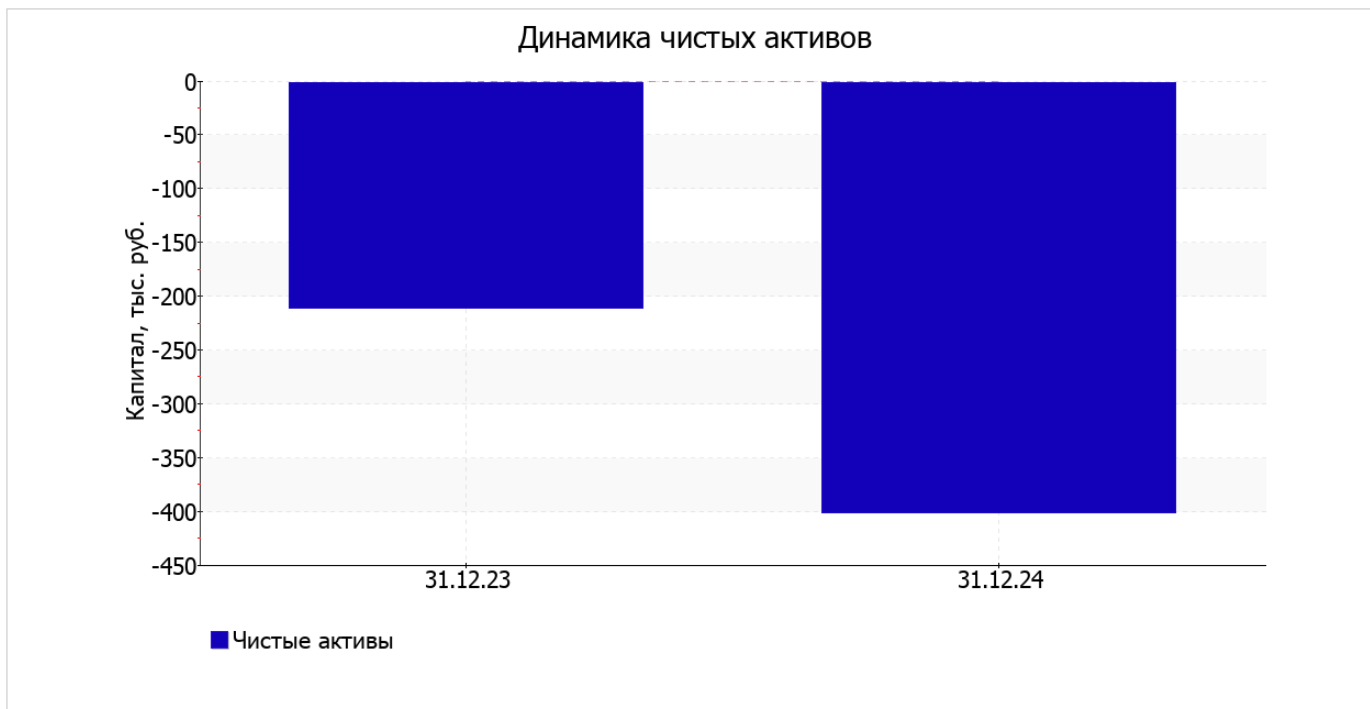
Одновременно, в пассиве баланса прирост произошел по строке "краткосрочная кредиторская задолженность" (**+193** тыс. руб., или **100%** вклада в прирост пассивов организации за весь рассматриваемый период).

Среди отрицательно изменившихся статей баланса можно выделить "материальные внеоборотные активы" в активе и "краткосрочные заемные средства" в пассиве (**-22** тыс. руб. и **-2** тыс. руб. соответственно).

## 2.2. Оценка стоимости чистых активов организации

Показатель	Значение показателя				Изменение	
	в тыс. руб.		в % к валюте баланса		тыс. руб. (гр.3-гр.2)	± % ((гр.3-гр.2) : гр.2)
	31.12.2023	31.12.2024	на начало анализируемого периода (31.12.2023)	на конец анализируемого периода (31.12.2024)		
1. Чистые активы	-211	-401	-47,3	-89,7	-190	↓

[На конец периода] чистые активы СВЕТЛОЯРСКОЕ ПОТРЕБИТЕЛЬСКОЕ ОБЩЕСТВО СВЕТЛОЯРСКОГО РАЙОНА составляют отрицательную величину. Отрицательная величина чистых активов негативно характеризует финансовое положение и не удовлетворяет требованиям нормативных актов к величине чистых активов организации. Более того необходимо отметить снижение чистых активов за весь рассматриваемый период. То есть наблюдается одновременно и критическое положение на конец периода и ухудшение показателя в течение периода. Сохранение имевшей место тенденции может привести к крайне негативным последствиям. Наглядное изменение чистых активов представлено на следующем графике.



## 2.3. Анализ финансовой устойчивости организации

### 2.3.1. Основные показатели финансовой устойчивости организации

Показатель	Значение показателя		Изменение показателя (гр.3-гр.2)	Описание показателя и его нормативное значение
	31.12.2023	31.12.2024		
Коэффициент автономии	0	0	–	Отношение собственного капитала к общей сумме капитала. нормальное значение: 0,45 и более (оптимальное 0,55-0,7).
Коэффициент обеспеченности собственными оборотными средствами	-0,86	-0,7	+0,16	Отношение собственных оборотных средств к оборотным активам. нормальное значение: 0,1 и более.
Коэффициент покрытия инвестиций	0	0	–	Отношение собственного капитала и долгосрочных обязательств к общей сумме капитала. нормальное значение для данной отрасли: 0,7 и более.
Коэффициент обеспеченности запасов	–	–	–	Отношение собственных оборотных средств к стоимости запасов. нормальное значение: не менее 0,5.
Коэффициент краткосрочной задолженности	1	1	–	Отношение краткосрочной задолженности к общей сумме задолженности.

за весь рассматриваемый период произошел явный рост коэффициента обеспеченности собственными оборотными средствами до **-0,7** (на **0,16**). на 31 декабря 2024 г. значение коэффициента не соответствует нормативному и находится в области критических значений.

изменения коэффициента покрытия инвестиций за весь рассматриваемый период не произошло, значение составило **0**. Значение коэффициента на 31.12.2024 значительно ниже нормы (доля собственного капитала и долгосрочных обязательств в общей сумме капитала организации составляет **0%**).

Коэффициент краткосрочной задолженности СВЕТЛОЯРСКОЕ ПОТРЕБИТЕЛЬСКОЕ ОБЩЕСТВО СВЕТЛОЯРСКОГО РАЙОНА показывает на отсутствие долгосрочной задолженности при 100% краткосрочной.

## 2.4. Ликвидность

Показатель ликвидности	Значение показателя		Изменение показателя (гр.3 - гр.2)	Расчет, рекомендованное значение
	31.12.2023	31.12.2024		
Коэффициент текущей (общей) ликвидности	0,37	0,31	-0,06	Отношение текущих активов к краткосрочным обязательствам. нормальное значение для данной отрасли: 1,9 и более.
Коэффициент абсолютной ликвидности	0,1	0,12	+0,02	Отношение денежных средств и их эквивалентов к краткосрочным обязательствам. нормальное значение для данной отрасли: 0,2 и более.

[На конец периода] коэффициент текущей ликвидности имеет значение ниже нормы (0,31 против нормативного значения 1,9). Более того следует отметить отрицательную динамику показателя – в течение анализируемого периода коэффициент текущей ликвидности снизился на -0,06.

Второй коэффициент, характеризующий способность организации погасить всю или часть краткосрочной задолженности за счет денежных средств и их эквивалентов, имеет значение (0,12) ниже допустимого предела (норма: 0,2). При этом следует отметить имевшую место положительную динамику – в течение анализируемого периода коэффициент вырос на 0,02.

## 3. Анализ эффективности деятельности организации

### 3.1. Обзор результатов деятельности

Основные финансовые результаты деятельности СВЕТЛОЯРСКОЕ ПОТРЕБИТЕЛЬСКОЕ ОБЩЕСТВО СВЕТЛОЯРСКОГО РАЙОНА в течение анализируемого периода приведены ниже в таблице.

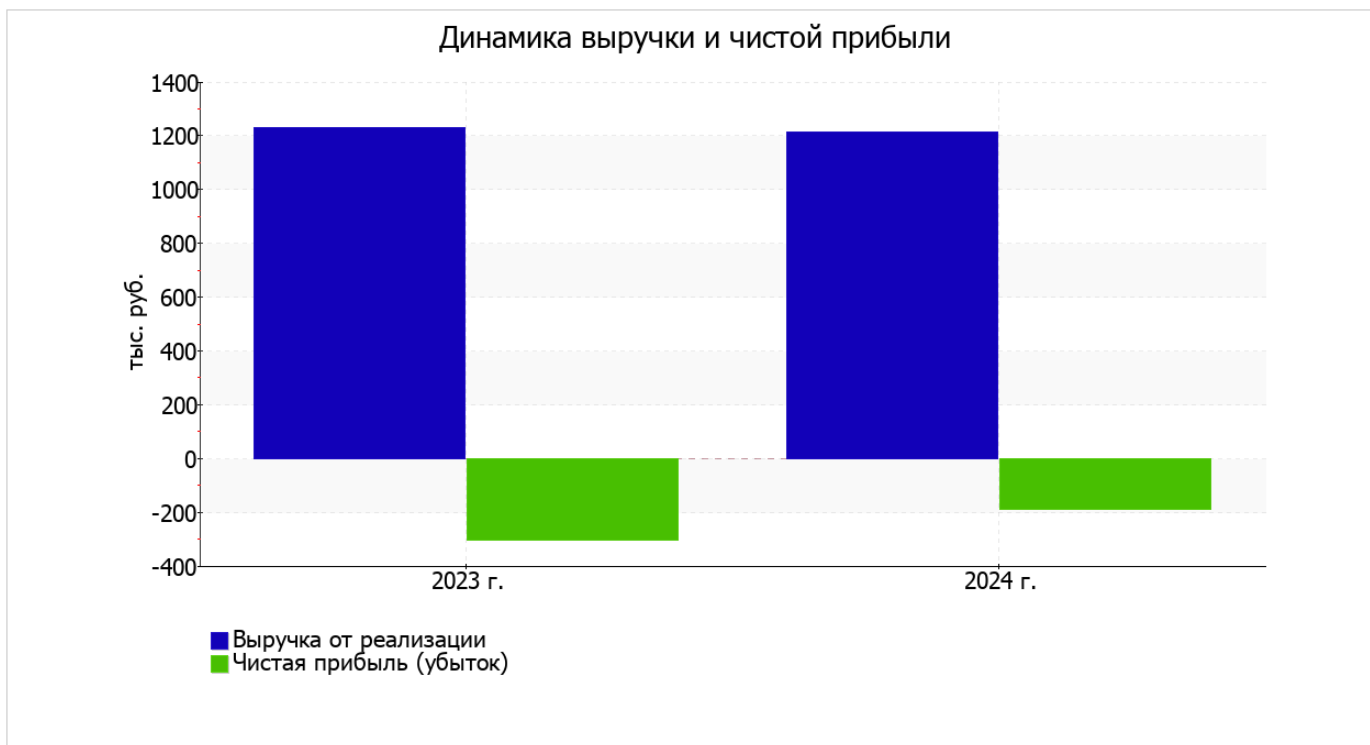
По данным "Отчета о финансовых результатах" за весь рассматриваемый период организация получила убыток от продаж в размере 126 тыс. руб., что составляет 10,4% от выручки. По сравнению с аналогичным периодом прошлого года убыток от продаж снизился на 128 тыс. руб., или на 50,4%.

По сравнению с прошлым периодом в текущем снизилась как выручка от продаж, так и расходы по обычной деятельности (на 16 и 144 тыс. руб. соответственно). Причем в процентном отношении изменение расходов (-9,7%) опережает изменение выручки (-1,3%)

Показатель	Значение показателя, тыс. руб.		Изменение показателя		Средне- годовая величина, тыс. руб.
	2023 г.	2024 г.	тыс. руб. (гр.3 - гр.2)	± % ((3-2) : 2)	
1. Выручка	1 229	1 213	-16	-1,3	1 221
2. Расходы по обычным видам деятельности	1 483	1 339	-144	-9,7	1 411
3. Прибыль (убыток) от продаж (1-2)	-254	-126	+128	↑	-190
4. Прочие доходы и расходы, кроме процентов к уплате	-15	-27	-12	↓	-21
5. ЕБИТ (прибыль до уплаты процентов и налогов) (3+4)	-269	-153	+116	↑	-211
6. Проценты к уплате	-	-	-	-	-

Показатель	Значение показателя, тыс. руб.		Изменение показателя		Средне- годовая величина, тыс. руб.
	2023 г.	2024 г.	тыс. руб. (гр.3 - гр.2)	± % ((3-2) : 2)	
7. Налоги на прибыль (доходы)	36	37	+1	+2,8	37
8. Чистая прибыль (убыток) (5-6-7)	-305	-190	+115	↑	-248

Изменение выручки наглядно представлено ниже на графике.



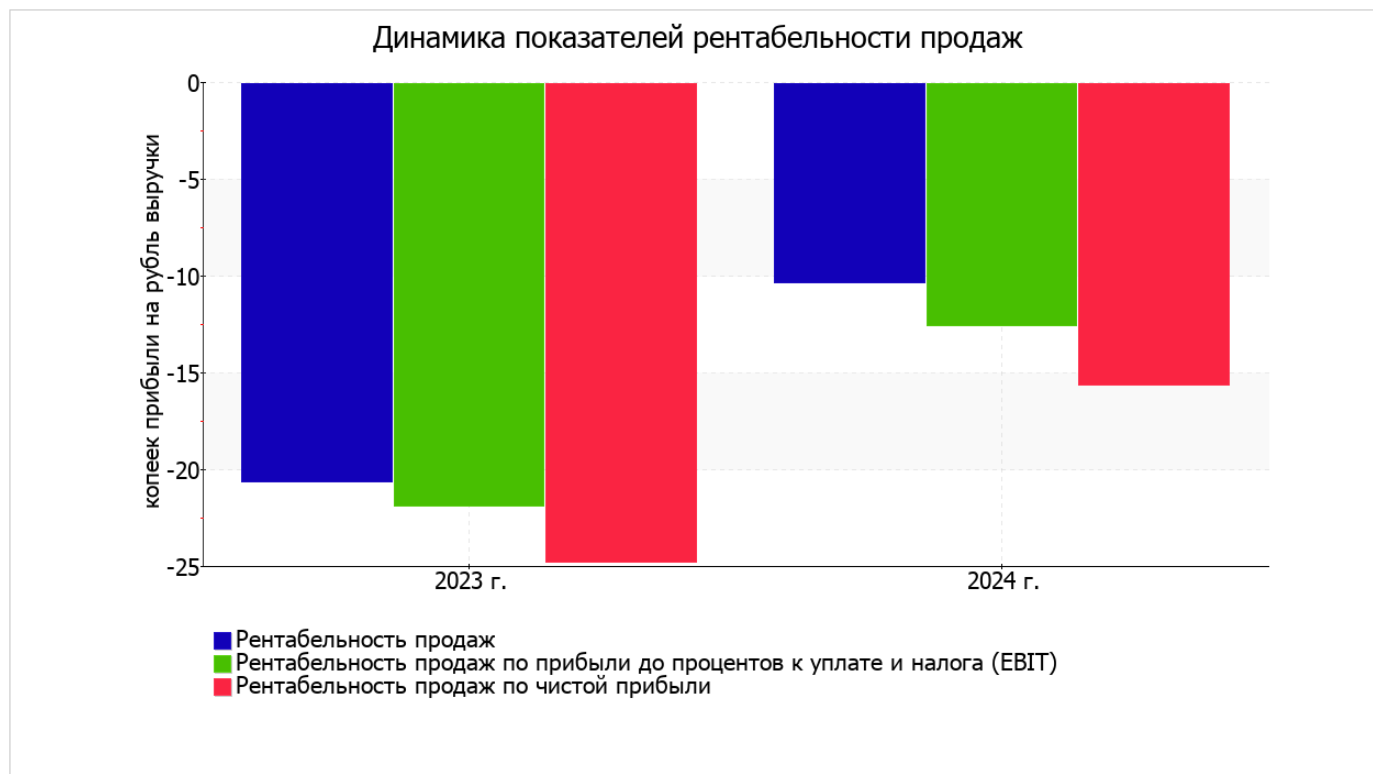
### 3.2. Анализ рентабельности

Показатели рентабельности	Значения показателя (в %, или в копейках с рубля)		Изменение показателя	
	2023 г.	2024 г.	коп., (гр.3 - гр.2)	± % ((3-2) : 2)
1. Рентабельность продаж (величина прибыли от продаж в каждом рубле выручки). нормальное значение для данной отрасли: 6% и более.	-20,7	-10,4	+10,3	↑
2. Рентабельность продаж по ЕВИТ (величина прибыли от продаж до уплаты процентов и налогов в каждом рубле выручки).	-21,9	-12,6	+9,3	↑
3. Рентабельность продаж по чистой прибыли (величина чистой прибыли в каждом рубле выручки). нормальное значение для данной отрасли: 3% и более.	-24,8	-15,7	+9,1	↑

Представленные в таблице показатели рентабельности за последний год имеют отрицательные значения как следствие убыточной деятельности СВЕТЛОЯРСКОЕ ПОТРЕБИТЕЛЬСКОЕ ОБЩЕСТВО СВЕТЛОЯРСКОГО РАЙОНА за данный период.

Рентабельность продаж за 2024 год составила **-10,4%**. Однако имеет место положительная динамика рентабельности обычных видов деятельности по сравнению с данным показателем за такой же период прошлого года (01.01–31.12.2023) (**+10,3%**).

Показатель рентабельности, рассчитанный как отношение прибыли до процентов к уплате и налогообложения (ЕБИТ) к выручке организации, за 2024 год составил **-12,6%**. То есть в каждом рубле выручки СВЕТЛОЯРСКОЕ ПОТРЕБИТЕЛЬСКОЕ ОБЩЕСТВО СВЕТЛОЯРСКОГО РАЙОНА содержалось **-12,6 коп.** убытка до налогообложения и процентов к уплате.



Рентабельность использования вложенного в предпринимательскую деятельность капитала представлена в следующей таблице.

Показатель рентабельности	Значение показателя, %	Расчет показателя
	2024 г.	
Рентабельность собственного капитала (ROE)	–	Отношение чистой прибыли к средней величине собственного капитала. нормальное значение: не менее 20%.
Рентабельность активов (ROA)	<b>-42,4</b>	Отношение чистой прибыли к средней стоимости активов. нормальное значение для данной отрасли: 10% и более.
Прибыль на задействованный капитал (ROCE)	–	Отношение прибыли до уплаты процентов и налогов (ЕБИТ) к собственному капиталу и долгосрочным обязательствам.

В данном случае показатель рентабельности собственного капитала за период 01.01–31.12.2024 рассчитан не был, поскольку у организации фактически отсутствовал собственный капитал (в среднем составил отрицательную величину: 0 тыс. руб. на 31 декабря 2024 г. и 0 тыс. руб. на 31.12.2023).

за период с 01.01.2024 по 31.12.2024 рентабельность активов имеет крайне неудовлетворительное значение (**-42,4%**).

### 3.3. Расчет показателей деловой активности (оборачиваемости)

В следующей таблице рассчитаны показатели оборачиваемости ряда активов, характеризующие скорость возврата вложенных в предпринимательскую деятельность средств, а также показатель оборачиваемости кредиторской задолженности при расчетах с поставщиками и подрядчиками.

Показатель оборачиваемости	Значение в днях	Коэфф. 2024 г.
	2024 г.	
Оборачиваемость оборотных средств (отношение средней величины оборотных активов к средневзвешенной выручке*; нормальное значение для данной отрасли: 108 и менее дн.)	76	4,8
Оборачиваемость запасов (отношение средней стоимости запасов к средневзвешенной себестоимости проданных товаров; нормальное значение для данной отрасли: 47 и менее дн.)	–	–
Оборачиваемость кредиторской задолженности (отношение средней величины кредиторской задолженности к средневзвешенной выручке)	227	1,6
Оборачиваемость активов (отношение средней стоимости активов к средневзвешенной выручке; нормальное значение для данной отрасли: 124 и менее дн.)	135	2,7
Оборачиваемость собственного капитала (отношение средней величины собственного капитала к средневзвешенной выручке)	0	–

\* Приведен расчет показателя в днях. Значение коэффициента равно отношению 365 к значению показателя в днях.

Данные об оборачиваемости активов за весь рассматриваемый период свидетельствуют о том, что организация получает выручку, равную сумме всех имеющихся активов за 135 календарных дней.

### 4. Выводы по результатам анализа

По результатам проведенного анализа выделены и сгруппированы по качественному признаку основные показатели финансового положения (по состоянию на 31.12.2024) и результатов деятельности СВЕТЛОЯРСКОЕ ПОТРЕБИТЕЛЬСКОЕ ОБЩЕСТВО СВЕТЛОЯРСКОГО РАЙОНА за весь рассматриваемый период.

Среди показателей финансового положения организации, имеющих критические значения, можно выделить следующие:

- чистые активы меньше уставного капитала, при этом за период имело место снижение величины чистых активов;
- на 31.12.2024 значение коэффициента обеспеченности собственными оборотными средствами (-0,7) не удовлетворяет нормативному и находится в области критических значений;
- коэффициент текущей (общей) ликвидности существенно ниже нормального значения;
- коэффициент покрытия инвестиций значительно ниже нормы (доля собственного капитала и долгосрочных обязательств в общей сумме капитала организации составляет 0% (нормальное значение для данной отрасли: 70% и более));
- критическое финансовое положение по величине собственных оборотных средств.

С отрицательной стороны финансовое положение и результаты деятельности организации характеризуют такие показатели:

- коэффициент абсолютной ликвидности ниже нормального значения;
- за последний год получен убыток от продаж (-126 тыс. руб.), хотя и наблюдалась положительная динамика по сравнению с аналогичным периодом прошлого года (+128 тыс. руб.);
- убыток от финансово-хозяйственной деятельности за 2024 год составил -190 тыс. руб. (+115 тыс. руб. по сравнению с аналогичным периодом прошлого года).

С позитивной стороны результаты деятельности организации характеризуют такие показатели:

- снижение убыточности продаж (+10,3 процентных пункта от рентабельности за аналогичный период года, предшествующего отчётному, равной -20,7%);
- снижение убытка до процентов к уплате и налогообложения (ЕВИТ) на рубль выручки СВЕТЛОЯРСКОЕ ПОТРЕБИТЕЛЬСКОЕ ОБЩЕСТВО СВЕТЛОЯРСКОГО РАЙОНА (+9,3 коп. с рубля расходов от данного показателя рентабельности за аналогичный период года, предшествующего отчётному).

Анализ показывает, что основные финансовые показатели организации не соответствуют общепринятым нормативным значение, что должно найти отражение в планировании деятельности на ближайшую перспективу.