

Пояснительная записка к бухгалтерской отчетности

1. Сведения об организации

Наименование юридического лица:

Общество с ограниченной ответственностью "АвтоматикаПромКомплект"

Идентификационный номер налогоплательщика (ИНН): 6318075182

Код причины постановки на учет (КПП): 631801001

Основным видом деятельности, который является преобладающим и имеет приоритетное значение для организации, является торговля оптовая прочими машинами и оборудованием (ОКВЭД 46.69).

2. Анализ финансового положения

2.1. Структура имущества и источники его формирования

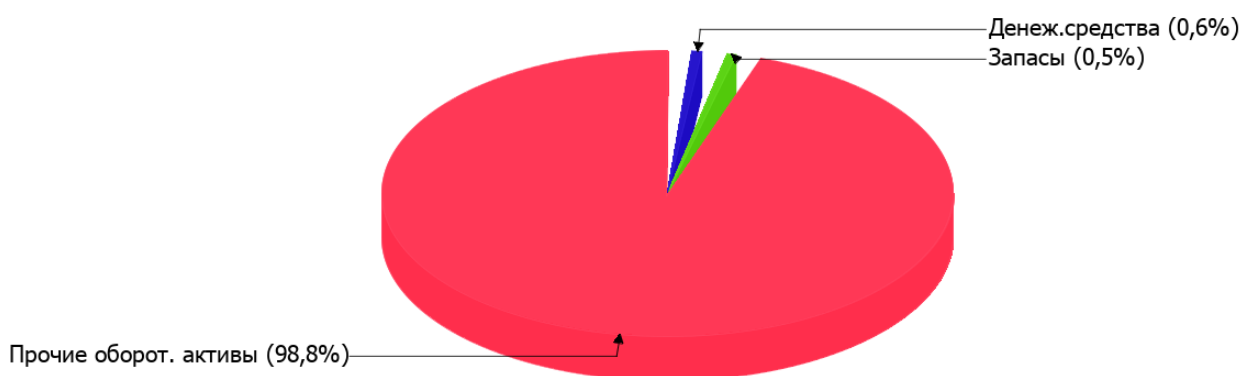
Показатель	Значение показателя				Изменение за анализируемый период	
	в тыс. руб.		в % к валюте баланса		тыс. руб. (гр.3- гр.2)	± % ((гр.3- гр.2) : гр.2)
	31.12.2023	31.12.2024	на начало анализируемого периода (31.12.2023)	на конец анализируемого периода (31.12.2024)		
Актив						
Внеоборотные активы	–	–	–	–	–	–
Оборотные	–	9 480	–	100	+9 480	–
Пассив						
Собственный капитал	–	1 191	–	12,6	+1 191	–
Долгосрочные обязательства	–	1	–	<0,1	+1	–
Краткосрочные обязательства	–	8 288	–	87,4	+8 288	–
Валюта баланса	–	9 480	100	100	+9 480	–

* Без доходов будущих периодов, включенных в собственный капитал.

Активы на последний день анализируемого периода (31.12.2024) характеризуются отсутствием внеоборотных средств при 100% текущих активов.

На диаграмме ниже наглядно представлено соотношение основных групп активов организации:

Структура активов организации на 31 декабря 2024 г.

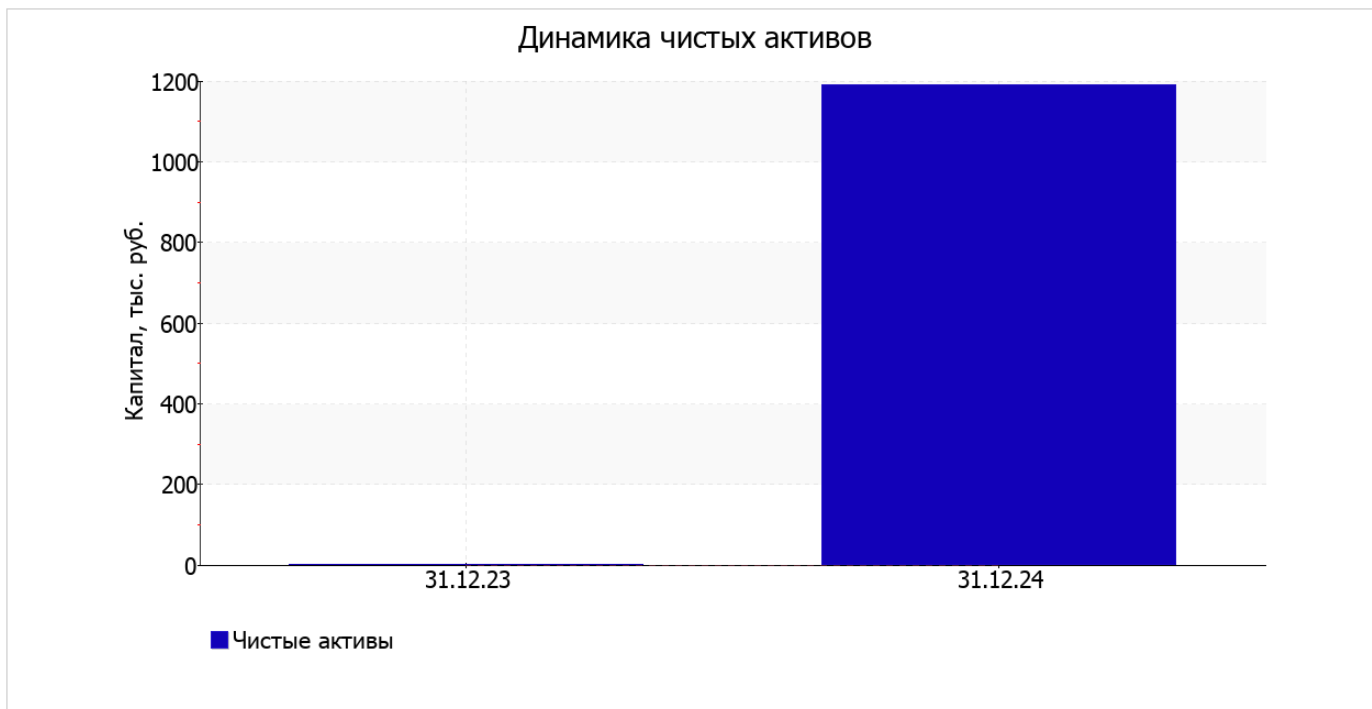


в течение анализируемого периода собственный капитал организации увеличился на **1 191,0** тыс. руб. и составил **1 191,0** тыс. руб.

2.2. Оценка стоимости чистых активов организации

Показатель	Значение показателя				Изменение	
	в тыс. руб.		в % к валюте баланса		тыс. руб. (гр.3-гр.2)	± % ((гр.3- гр.2) : гр.2)
	31.12.2023	31.12.2024	на начало анализируемого периода (31.12.2023)	на конец анализируемого периода (31.12.2024)		
1. Чистые активы	0	1 191	–	12,6	+1 191	–

Имеющаяся величина чистых активов положительно характеризует финансовое положение, полностью удовлетворяя требованиям нормативных актов к величине чистых активов организации. Ниже на графике представлено изменение чистых активов организации.



2.3. Анализ финансовой устойчивости организации

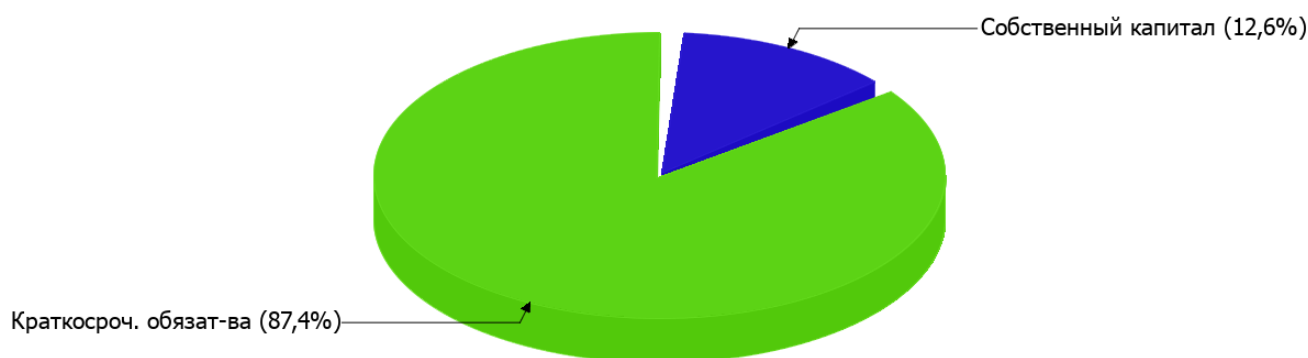
2.3.1. Основные показатели финансовой устойчивости организации

Показатель	Значение показателя		Изменение показателя (гр.3-гр.2)	Описание показателя и его нормативное значение
	31.12.2023	31.12.2024		
Коэффициент автономии	–	0,13	+0,13	Отношение собственного капитала к общей сумме капитала. нормальное значение: 0,45 и более (оптимальное 0,55-0,7).
Коэффициент обеспеченности собственными оборотными средствами	–	0,13	+0,13	Отношение собственных оборотных средств к оборотным активам. нормальное значение: 0,1 и более.
Коэффициент покрытия инвестиций	–	0,13	+0,13	Отношение собственного капитала и долгосрочных обязательств к общей сумме капитала. нормальное значение для данной отрасли: не менее 0,65.
Коэффициент обеспеченности запасов	–	23,35	+23,35	Отношение собственных оборотных средств к стоимости запасов. нормальное значение: 0,5 и более.
Коэффициент краткосрочной задолженности	–	1	+1	Отношение краткосрочной задолженности к общей сумме задолженности.

Коэффициент автономии организации на 31 декабря 2024 г. составил **0,13**. Полученное значение свидетельствует о ее значительной зависимости от кредиторов по причине недостатка собственного капитала. за весь анализируемый период коэффициент автономии вырос на **0,13**.

Ниже на диаграмме наглядно представлено соотношение собственного и заемного капитала организации: При этом необходимо отметить, что долгосрочные обязательства не нашли отражение на диаграмме ввиду их незначительной доли (менее 0,1%).

Структура капитала организации на 31 декабря 2024 г.



значение коэффициента обеспеченности собственными оборотными средствами на последний день анализируемого периода составило **0,13**. коэффициент обеспеченности собственными оборотными средствами за год вырос на **0,13**. на 31 декабря 2024 г. значение коэффициента характеризуется как хорошее.

за последний год коэффициент покрытия инвестиций увеличился на **0,13** и составил **0,13**. Значение коэффициента на 31.12.2024 значительно ниже нормативного значения.

по состоянию на 31.12.2024 коэффициент обеспеченности материальных запасов равнялся **23,35**. коэффициент обеспеченности материальных запасов за последний год повысился на **23,35**. на 31 декабря 2024 г. коэффициент обеспеченности материальных запасов демонстрирует исключительно хорошее значение.

По коэффициенту краткосрочной задолженности видно, что величина краткосрочной кредиторской задолженности организации значительно превосходит величину долгосрочной задолженности (100% и <0,1% соответственно).

2.4. Ликвидность

Показатель ликвидности	Значение показателя		Изменение показателя (гр.3 - гр.2)	Расчет, рекомендованное значение
	31.12.2023	31.12.2024		
Коэффициент текущей (общей) ликвидности	–	1,14	+1,14	Отношение текущих активов к краткосрочным обязательствам. нормальное значение: 1,8 и более.
Коэффициент абсолютной ликвидности	–	0,01	+0,01	Отношение денежных средств и их эквивалентов к краткосрочным обязательствам. нормальное значение: 0,15 и более.

[На конец периода] при норме 1,8 коэффициент текущей (общей) ликвидности имеет значение **1,14**. При этом следует отметить имевшую место положительную динамику – за последний год коэффициент вырос на **1,14**.

При норме 0,15 значение коэффициента абсолютной ликвидности составило **0,01**. При этом с начала периода коэффициент практически не изменился.

3. Анализ эффективности деятельности организации

3.1. Обзор результатов деятельности

В приведенной ниже таблице обобщены основные финансовые результаты деятельности Общества с ограниченной ответственностью "АвтоматикаПромКомплект" за весь анализируемый период и аналогичный период прошлого года.

Как видно из "Отчета о финансовых результатах", за последний год организация получила прибыль от продаж в размере 1 916 тыс. руб., что составило 18,6% от выручки.

Показатель	Значение показателя, тыс. руб.
	2024 г.
1. Выручка	10 289
2. Расходы по обычным видам деятельности	8 373
3. Прибыль (убыток) от продаж (1-2)	1 916
4. Прочие доходы и расходы, кроме процентов к уплате	-361
5. ЕБИТ (прибыль до уплаты процентов и налогов) (3+4)	1 555
6. Проценты к уплате	127
7. Налоги на прибыль (доходы)	286
8. Чистая прибыль (убыток) (5-6-7)	1 142

3.2. Анализ рентабельности

Показатели рентабельности	Значения показателя (в %, или в копейках с рубля)
	2024 г.
1. Рентабельность продаж (величина прибыли от продаж в каждом рубле выручки). нормальное значение для данной отрасли: 4% и более.	18,6
2. Рентабельность продаж по ЕБИТ (величина прибыли от продаж до уплаты процентов и налогов в каждом рубле выручки).	15,1
3. Рентабельность продаж по чистой прибыли (величина чистой прибыли в каждом рубле выручки). нормальное значение для данной отрасли: 2% и более.	11,1

Все три показателя рентабельности за последний год, приведенные в таблице, имеют положительные значения, поскольку организацией получена как прибыль от продаж, так и в целом прибыль от финансово-хозяйственной деятельности за данный период.

Рентабельность продаж за последний год составила 18,6%.

Показатель рентабельности, рассчитанный как отношение прибыли до процентов к уплате и налогообложения (ЕБИТ) к выручке организации, за период с 01.01.2024 по 31.12.2024 составил 15,1%. Это значит, что в каждом рубле выручки Общество с ограниченной ответственностью "АвтоматикаПромКомплект" содержалось 15,1 коп. прибыли до налогообложения и процентов к уплате.

Далее в таблице представлены три основных показателя, характеризующие рентабельность использования вложенного в предпринимательскую деятельность капитала.

Показатель рентабельности	Значение показателя, %	Расчет показателя
	2024 г.	
Рентабельность собственного капитала (ROE)	191,2	Отношение чистой прибыли к средней величине собственного капитала. нормальное значение для данной отрасли: 17% и более.
Рентабельность активов (ROA)	24	Отношение чистой прибыли к средней стоимости активов. нормальное значение для данной отрасли: не менее 7%.
Прибыль на задействованный капитал (ROCE)	260,2	Отношение прибыли до уплаты процентов и налогов (ЕБИТ) к собственному капиталу и долгосрочным обязательствам.

[За последний период] каждый рубль собственного капитала Общество с ограниченной ответственностью "АвтоматикаПромКомплект" принес чистую прибыль в размере 1,912 руб.

за период с 01.01.2024 по 31.12.2024 значение рентабельности активов, равное 24%, можно характеризовать как исключительно хорошее.

3.3. Расчет показателей деловой активности (оборачиваемости)

В следующей таблице рассчитаны показатели оборачиваемости ряда активов, характеризующие скорость возврата вложенных в предпринимательскую деятельность средств, а также показатель оборачиваемости кредиторской задолженности при расчетах с поставщиками и подрядчиками.

Показатель оборачиваемости	Значение в днях	Коэфф. 2024 г.
	2024 г.	
Оборачиваемость оборотных средств (отношение средней величины оборотных активов к среднедневной выручке*; нормальное значение для данной отрасли: 131 и менее дн.)	169	2,2
Оборачиваемость запасов (отношение средней стоимости запасов к среднедневной себестоимости проданных товаров; нормальное значение для данной отрасли: 32 и менее дн.)	–	–
Оборачиваемость кредиторской задолженности (отношение средней величины кредиторской задолженности к среднедневной выручке)	65	5,6
Оборачиваемость активов (отношение средней стоимости активов к среднедневной выручке; нормальное значение для данной отрасли: 142 и менее дн.)	169	2,2
Оборачиваемость собственного капитала (отношение средней величины собственного капитала к среднедневной выручке)	21	17,2

* Приведен расчет показателя в днях. Значение коэффициента равно отношению 365 к значению показателя в днях.

Оборачиваемость активов за весь рассматриваемый период показывает, что организация получает выручку, равную сумме всех имеющихся активов за 169 календарных дней.

4. Выводы по результатам анализа

По результатам проведенного анализа выделены и сгруппированы по качественному признаку основные показатели финансового положения (по состоянию на 31 декабря 2024 г.) и результатов деятельности Общество с ограниченной ответственностью "АвтоматикаПромКомплект" за год.

Приведенные ниже 5 показателей финансового положения и результатов деятельности организации имеют исключительно хорошие значения:

- чистые активы превышают уставный капитал, к тому же они увеличились за анализируемый период;
- отличная рентабельность активов (24% за 2024 год);
- абсолютная финансовая устойчивость по величине излишка собственных оборотных средств;
- за последний год получена прибыль от продаж (1 916 тыс. руб.);
- чистая прибыль за 2024 год составила 1 142 тыс. руб.

Приведенные ниже 2 показателя финансового положения Общество с ограниченной ответственностью "АвтоматикаПромКомплект" имеют неудовлетворительные значения:

- коэффициент автономии имеет неудовлетворительное значение (0,13);
- коэффициент текущей (общей) ликвидности ниже принятой нормы.

С критической стороны финансовое положение Общество с ограниченной ответственностью "АвтоматикаПромКомплект" характеризуют следующие показатели:

- существенно ниже нормального значения коэффициент абсолютной ликвидности;
- коэффициент покрытия инвестиций значительно ниже нормы (доля собственного капитала и долгосрочных обязательств в общей сумме капитала организации составляет 13% (нормальное значение для данной отрасли: 65% и более)).

Положительно характеризующим финансовое положение организации показателем является следующий – на последний день анализируемого периода значение коэффициента обеспеченности собственными оборотными средствами, равное 0,13, можно характеризовать как достаточно хорошее.

Как следует из приведенного анализа, основные финансовые показатели укладываются в нормативные значения. При таком финансовом состоянии у Общества с ограниченной ответственностью "АвтоматикаПромКомплект" имеются все возможности для продолжения эффективной деятельности.