

Пояснительная записка к бухгалтерской отчетности

1. Сведения об организации

Наименование юридического лица:

Негосударственное образовательное частное учреждение "Организация дополнительного профессионального образования авторизованный учебный центр "Смарт-Екатеринбург"

Идентификационный номер налогоплательщика (ИНН): 6685086550

Код причины постановки на учет (КПП): 668501001

Основным видом деятельности, который является преобладающим и имеет приоритетное значение для организации, является деятельность по дополнительному профессиональному образованию прочая, не включенная в другие группировки (ОКВЭД 85.42.9).

2. Анализ финансового положения Негосударственное образовательное частное учреждение "Организация дополнительного профессионального образования авторизованный учебный центр "Смарт-Екатеринбург"

2.1. Структура имущества и источники его формирования

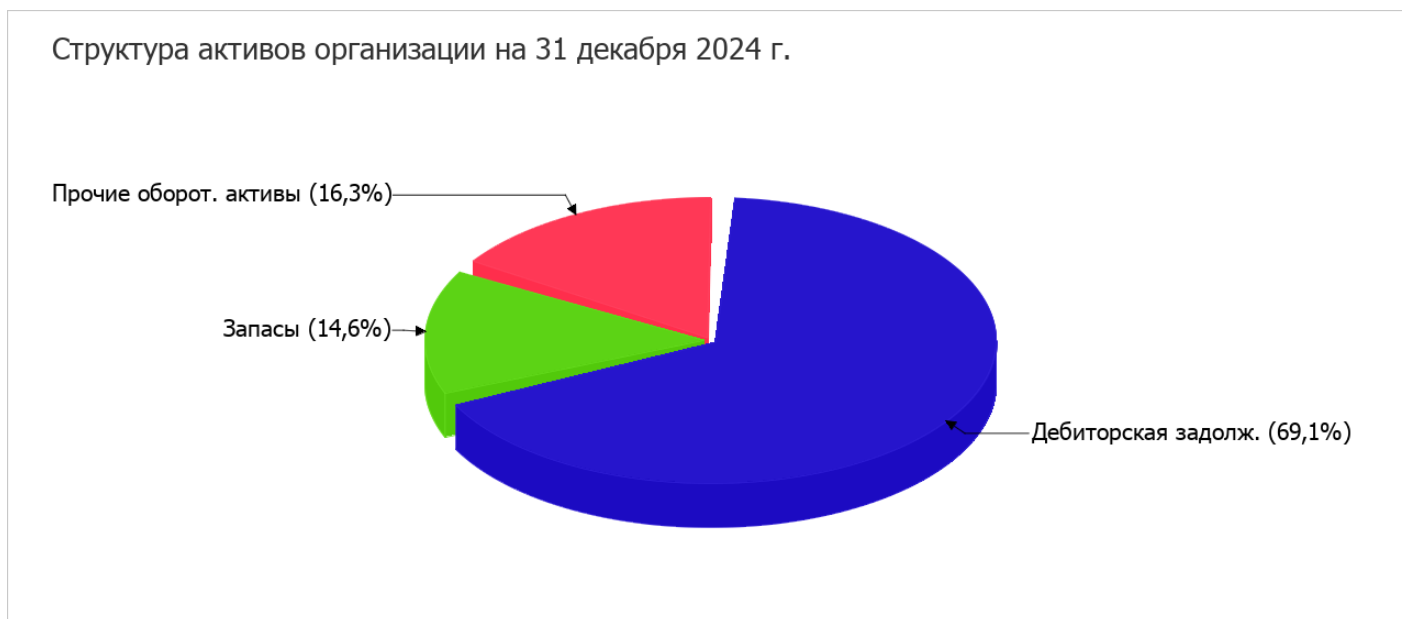
Показатель	Значение показателя				Изменение за анализируемый период	
	в тыс. руб.		в % к валюте баланса		тыс. руб. (гр.3- гр.2)	± % ((гр.3- гр.2) : гр.2)
	31.12.2023	31.12.2024	на начало анализируемого периода (31.12.2023)	на конец анализируемого периода (31.12.2024)		
Актив						
1. Внеоборотные активы	–	–	–	–	–	–
в том числе: основные средства	–	–	–	–	–	–
нематериальные активы	–	–	–	–	–	–
2. Оборотные, всего	1 113	1 091	100	100	-22	-2
в том числе: запасы	160	159	14,4	14,6	-1	-0,6
дебиторская задолженность	754	754	67,7	69,1	–	–
денежные средства и краткосрочные финансовые вложения	199	178	17,9	16,3	-21	-10,6
Пассив						
1. Собственный капитал	34	13	3,1	1,2	-21	-61,8
2. Долгосрочные обязательства, всего	100	100	9	9,2	–	–

Показатель	Значение показателя				Изменение за анализируемый период	
	в тыс. руб.		в % к валюте баланса		тыс. руб. (гр.3- гр.2)	± % ((гр.3- гр.2) : гр.2)
	31.12.2023	31.12.2024	на начало анализируемого периода (31.12.2023)	на конец анализируемого периода (31.12.2024)		
в том числе: заемные средства	100	100	9	9,2	-	-
3. Краткосрочные обязательства*, всего	979	978	88	89,6	-1	-0,1
в том числе: заемные средства	49	49	4,4	4,5	-	-
Валюта баланса	1 113	1 091	100	100	-22	-2

* Без доходов будущих периодов, возникших в связи с безвозмездным получением имущества и государственной помощи, включенных в собственный капитал.

Активы на последний день анализируемого периода характеризуются отсутствием внеоборотных средств при 100% текущих активов. Активы организации за весь период практически не изменились. Учитывая При фактической неизменности величины активов необходимо отметить, что собственный капитал уменьшился еще в большей степени – на **61,8%**. опережающее снижение собственного капитала относительно общего изменения активов следует рассматривать как негативный фактор.

На диаграмме ниже наглядно представлено соотношение основных групп активов организации:



Снижение активов организации связано, в первую очередь, со снижением показателя по строке "денежные средства и денежные эквиваленты" на **21** тыс. руб. (или **95,5%** вклада в снижение активов).

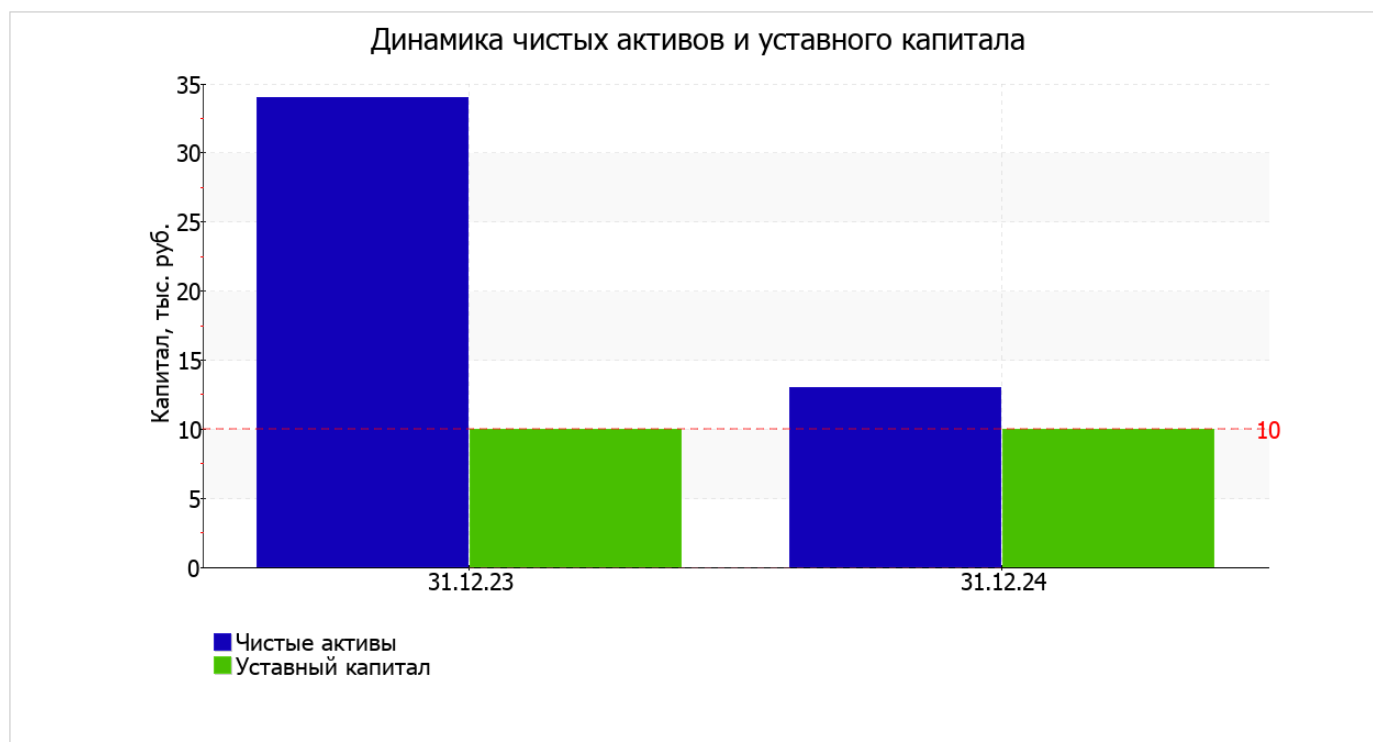
Одновременно, в пассиве баланса наибольшее снижение произошло по строке "нераспределенная прибыль (непокрытый убыток)" (**-21** тыс. руб., или **95,5%** вклада в снижение пассивов организации за весь рассматриваемый период).

на последний день анализируемого периода (31.12.2024) значение собственного капитала составило **13** тыс. руб., при том что на 31 декабря 2023 г. собственный капитал организации был намного выше – **34** тыс. руб. (т.е. снижение составило **21** тыс. руб.).

2.2. Чистые активы организации

Показатель	Значение показателя				Изменение	
	в тыс. руб.		в % к валюте баланса		тыс. руб. (гр.3-гр.2)	± % ((гр.3-гр.2) : гр.2)
	31.12.2023	31.12.2024	на начало анализируемого периода (31.12.2023)	на конец анализируемого периода (31.12.2024)		
1. Чистые активы	34	13	3,1	1,2	-21	-61,8
2. Уставный капитал	10	10	0,9	0,9	-	-
3. Превышение чистых активов над уставным капиталом (стр.1-стр.2)	24	3	2,2	0,3	-21	-87,5

Чистые активы организации на 31 декабря 2024 г. превышают уставный капитал на 30%. Данное соотношение положительно характеризует финансовое положение, полностью удовлетворяя требованиям нормативных актов к величине чистых активов организации. Однако, определив текущее состояние показателя, следует отметить снижение чистых активов на 61,8% за весь анализируемый период. Несмотря на нормальную относительно уставного капитала величину чистых активов, их дальнейшее снижение может привести к ухудшению данного соотношения. Наглядное изменение чистых активов и уставного капитал представлено на следующем графике.



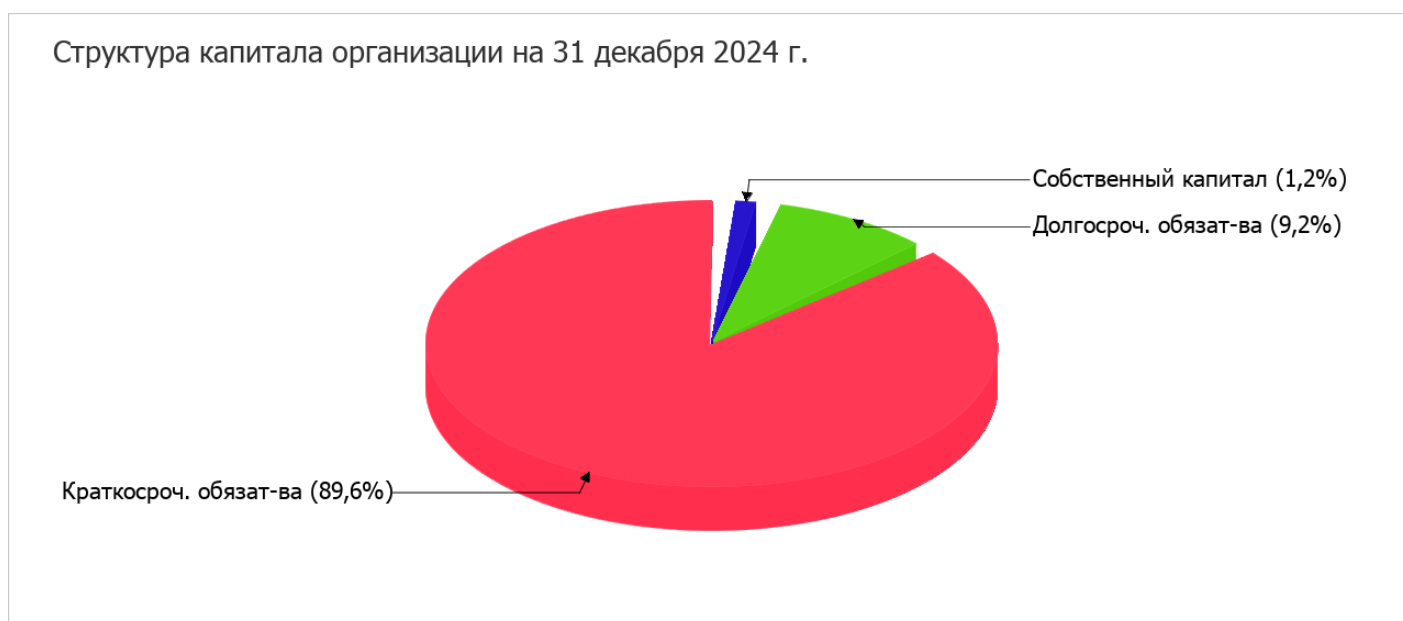
2.3. Анализ финансовой устойчивости организации

2.3.1. Основные показатели финансовой устойчивости организации

Показатель	Значение показателя		Изменение показателя (гр.3-гр.2)	Описание показателя и его нормативное значение
	31.12.2023	31.12.2024		
Коэффициент автономии	0,03	0,01	-0,02	Отношение собственного капитала к общей сумме капитала. нормальное значение для данной отрасли: не менее 0,5 (оптимальное 0,6-0,75).
Коэффициент обеспеченности собственными оборотными средствами	0,03	0,01	-0,02	Отношение собственных оборотных средств к оборотным активам. нормальное значение: 0,1 и более.
Коэффициент покрытия инвестиций	0,12	0,1	-0,02	Отношение собственного капитала и долгосрочных обязательств к общей сумме капитала. нормальное значение: 0,75 и более.
Коэффициент маневренности собственного капитала	1	1	–	Отношение собственных оборотных средств к источникам собственных средств. нормальное значение: 0,2 и более.
Коэффициент обеспеченности запасов	0,21	0,08	-0,13	Отношение собственных оборотных средств к стоимости запасов. нормальное значение: 0,5 и более.
Коэффициент краткосрочной задолженности	0,91	0,91	–	Отношение краткосрочной задолженности к общей сумме задолженности.

Коэффициент автономии организации на последний день анализируемого периода составил **0,01**. Полученное значение говорит о недостаточной доле собственного капитала (**1%**) в общем капитале организации. коэффициент автономии стремительно уменьшился в течение анализируемого периода на **0,02**.

Ниже на диаграмме наглядно представлено соотношение собственного и заемного капитала организации:



за последний год коэффициент обеспеченности собственными оборотными средствами очень сильно снизился на **0,02** и составил **0,01**. на 31 декабря 2024 г. значение коэффициента соответствует норме.

за весь анализируемый период имело место явное снижение коэффициента покрытия инвестиций до **0,1** (на **0,02**). Значение коэффициента на 31 декабря 2024 г. значительно ниже нормы (доля собственного капитала и долгосрочных обязательств в общей сумме капитала организации составляет **10%**).

значение коэффициента обеспеченности материальных запасов по состоянию на 31.12.2024 составило **0,08**, что на **0,13** меньше, чем по состоянию на 31.12.2023. на 31 декабря 2024 г. значение коэффициента обеспеченности материальных запасов соответствует норме.

По коэффициенту краткосрочной задолженности видно, что величина краткосрочной кредиторской задолженности организации значительно превосходит величину долгосрочной задолженности (90,7% и 9,3% соответственно). При этом за весь рассматриваемый период доля долгосрочной задолженности фактически не изменилась.

2.4. Ликвидность

Показатель ликвидности	Значение показателя		Изменение показателя (гр.3 - гр.2)	Расчет, рекомендованное значение
	31.12.2023	31.12.2024		
1. Коэффициент текущей (общей) ликвидности	1,14	1,12	-0,02	Отношение текущих активов к краткосрочным обязательствам. нормальное значение: не менее 1,8.
2. Коэффициент быстрой (промежуточной) ликвидности	0,97	0,95	-0,02	Отношение ликвидных активов к краткосрочным обязательствам. нормальное значение для данной отрасли: 1 и более.
3. Коэффициент абсолютной ликвидности	0,2	0,18	-0,02	Отношение высоколиквидных активов к краткосрочным обязательствам. нормальное значение для данной отрасли: 0,3 и более.

[На конец периода] при норме 1,8 коэффициент текущей (общей) ликвидности имеет значение **1,12**. При этом нужно обратить внимание на имевшее место за весь рассматриваемый период негативное изменение – коэффициент текущей ликвидности снизился на **-0,02**.

Значение коэффициента быстрой ликвидности (**0,95**) также оказалось ниже допустимого. Это свидетельствует о недостатке ликвидных активов (т. е. наличности и других активов, которые можно легко обратить в денежные средства) для погашения краткосрочной кредиторской задолженности.

Коэффициент абсолютной ликвидности, как и два другие, имеет значение ниже нормы (**0,18**). При этом нужно обратить внимание на имевшее место за весь рассматриваемый период негативное изменение – коэффициент снизился на **-0,02**.

3. Анализ эффективности деятельности организации

3.1. Обзор результатов деятельности

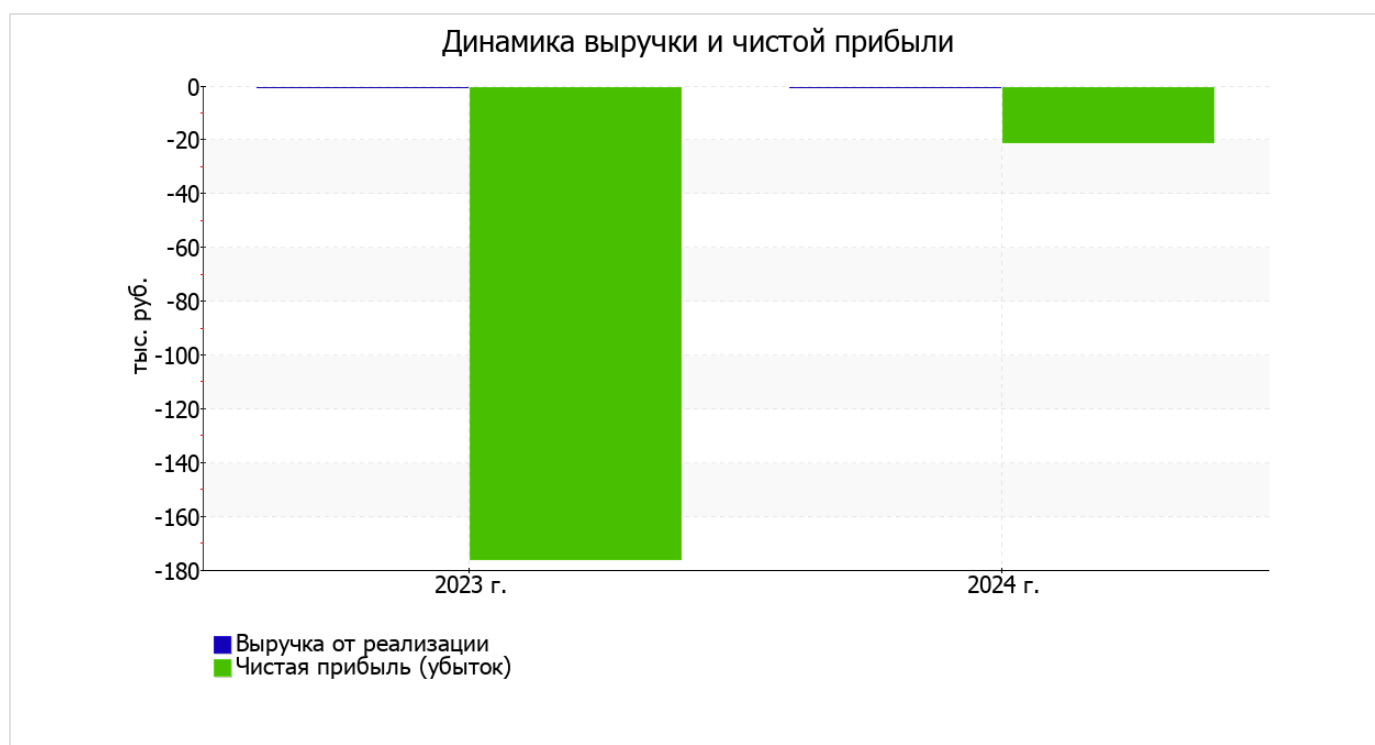
Ниже в таблице приведены основные финансовые результаты деятельности Негосударственное образовательное частное учреждение "Организация дополнительного профессионального образования авторизованный учебный центр "Смарт-Екатеринбург" за весь рассматриваемый период и аналогичный период прошлого года.

Из "Отчета о финансовых результатах" следует, что в течение анализируемого периода организация получила убыток от продаж в размере **21** тыс. руб. По сравнению с аналогичным периодом прошлого года убыток от продаж снизился на **155** тыс. руб., или на **88,1%**.

В форме №2 отсутствуют прочие доходы и расходы. Избежать расходов даже при отсутствии деятельности практически невозможно, поэтому возможны неточности в заполнении отчета.

Показатель	Значение показателя, тыс. руб.		Изменение показателя		Средне- годовая величина, тыс. руб.
	2023 г.	2024 г.	тыс. руб. (гр.3 - гр.2)	± % ((3-2) : 2)	
1. Выручка	-	-	-	-	-
2. Расходы по обычным видам деятельности	176	21	-155	-88,1	99
3. Прибыль (убыток) от продаж (1-2)	-176	-21	+155	↑	-99
4. Прочие доходы и расходы, кроме процентов к уплате	-	-	-	-	-
5. ЕВІТ (прибыль до уплаты процентов и налогов) (3+4)	-176	-21	+155	↑	-99
6. Проценты к уплате	-	-	-	-	-
7. Налог на прибыль, изменение налоговых активов и прочее	-	-	-	-	-
8. Чистая прибыль (убыток) (5-6+7)	-176	-21	+155	↑	-99
Справочно: Совокупный финансовый результат периода	-176	-21	+155	↑	-99
Изменение за период нераспределенной прибыли (непокрытого убытка) по данным бухгалтерского баланса (измен. стр. 1370)	x	-21	x	x	x

Ниже на графике наглядно представлено изменение выручки и прибыли Негосударственное образовательное частное учреждение "Организация дополнительного профессионального образования авторизованный учебный центр "Смарт-Екатеринбург" в течение всего анализируемого периода.



3.2. Анализ рентабельности

Показатели рентабельности	Значения показателя (в %, или в копейках с рубля)		Изменение показателя	
	2023 г.	2024 г.	коп., (гр.3 - гр.2)	± % ((3-2) : 2)
1. Рентабельность продаж (величина прибыли от продаж в каждом рубле выручки). нормальное значение для данной отрасли: 8% и более.	-	-	-	-
2. Рентабельность продаж по ЕБИТ (величина прибыли от продаж до уплаты процентов и налогов в каждом рубле выручки).	-	-	-	-
3. Рентабельность продаж по чистой прибыли (величина чистой прибыли в каждом рубле выручки). нормальное значение для данной отрасли: 5% и более.	-	-	-	-

Далее в таблице представлены три основных показателя, характеризующие рентабельность использования вложенного в предпринимательскую деятельность капитала.

Показатель рентабельности	Значение показателя, %	Расчет показателя
	2024 г.	
Рентабельность собственного капитала (ROE)	-89,1	Отношение чистой прибыли к средней величине собственного капитала. нормальное значение: 20% и более.
Рентабельность активов (ROA)	-1,9	Отношение чистой прибыли к средней стоимости активов. нормальное значение: 12% и более.
Прибыль на задействованный капитал (ROCE)	-17	Отношение прибыли до уплаты процентов и налогов (ЕБИТ) к собственному капиталу и долгосрочным обязательствам.

[За последний период] каждый рубль собственного капитала организации принес **0,891** руб. убытка.

за последний год значение рентабельности активов, равное **-1,9%**, не соответствует нормативному, находясь в области критических значений.

3.3. Деловая активность (оборачиваемость активов и обязательств)

Далее в таблице рассчитаны показатели оборачиваемости ряда активов, характеризующие скорость возврата авансированных на осуществление предпринимательской деятельности средств, а также показатель оборачиваемости кредиторской задолженности при расчетах с поставщиками и подрядчиками.

Показатель оборачиваемости	Значение в днях	Коэфф. 2024 г.
	2024 г.	
Оборачиваемость оборотных средств (отношение средней величины оборотных активов к среднедневной выручке*; нормальное значение для данной отрасли: 97 и менее дн.)	-	-
Оборачиваемость запасов (отношение средней стоимости запасов к среднедневной себестоимости проданных товаров; нормальное значение для данной отрасли: 4 и менее дн.)	2 780	0,1

Показатель оборачиваемости	Значение в днях	Коэфф. 2024 г.
	2024 г.	
Оборачиваемость дебиторской задолженности (отношение средней величины дебиторской задолженности к среднедневной выручке; нормальное значение для данной отрасли: 34 и менее дн.)	–	–
Оборачиваемость кредиторской задолженности (отношение средней величины кредиторской задолженности к среднедневной выручке)	–	–
Оборачиваемость активов (отношение средней стоимости активов к среднедневной выручке; нормальное значение для данной отрасли: не более 133 дн.)	–	–
Оборачиваемость собственного капитала (отношение средней величины собственного капитала к среднедневной выручке)	–	–

* Приведен расчет показателя в днях. Значение коэффициента равно отношению 365 к значению показателя в днях.

При этом требуется 2780 дней, чтобы расходы организации по обычным видам деятельности составили величину среднегодового остатка материально-производственных запасов.

4. Выводы по результатам анализа

Ниже обобщены ключевые финансовые показатели Негосударственное образовательное частное учреждение "Организация дополнительного профессионального образования авторизованный учебный центр "Смарт-Екатеринбург".

Среди показателей, неудовлетворительно характеризующих финансовое положение и результаты деятельности Негосударственное образовательное частное учреждение "Организация дополнительного профессионального образования авторизованный учебный центр "Смарт-Екатеринбург", можно выделить следующие:

- высокая зависимость организации от заемного капитала (собственный капитал составляет только **1%**);
- на 31.12.2024 значение коэффициента обеспеченности собственными оборотными средствами (**0,01**) не соответствует нормативу;
- не укладывается в нормативное значение коэффициент текущей (общей) ликвидности;
- коэффициент быстрой (промежуточной) ликвидности не укладывается в нормативное значение;
- коэффициент абсолютной ликвидности ниже принятой нормы;
- неустойчивое финансовое положение по величине собственных оборотных средств;
- за период с 01.01.2024 по 31.12.2024 получен убыток от продаж (**-21** тыс. руб.), хотя и наблюдалась положительная динамика по сравнению с аналогичным периодом прошлого года (+155 тыс. руб.);
- убыток от финансово-хозяйственной деятельности за 2024 год составил **-21** тыс. руб. (+155 тыс. руб. по сравнению с аналогичным периодом прошлого года).

Среди показателей финансового положения организации, имеющих критические значения, можно выделить следующие:

- отрицательное изменение собственного капитала относительно общего изменения активов организации;
- коэффициент покрытия инвестиций значительно ниже нормы (доля собственного капитала и долгосрочных обязательств в общей сумме капитала организации составляет **10%** (нормальное значение: 75% и более).

Положительно характеризующим финансовое положение организации показателем является следующий – чистые активы превышают уставный капитал, однако за весь анализируемый период произошло снижение величины чистых активов.

Показателем, имеющим значение на границе норматива, является следующий – не в полной мере соблюдается нормальное соотношение активов по степени ликвидности и обязательств по сроку погашения.

Представленный анализ показывает, что финансовое состояние Негосударственное образовательное частное учреждение "Организация дополнительного профессионального образования авторизованный учебный центр "Смарт-Екатеринбург" не в полной мере соответствует принятым нормам, часть показателей имеет неудовлетворительные значения. При этом у организации имеются возможности для продолжения деятельности, восстановления нормативных значений финансовых показателей.